



GERÊNCIA MUNICIPAL DE SAÚDE NAVIRAI-MS
"Sua saúde em boas mãos"

GERÊNCIA DE SAÚDE

PRESTAÇÃO DE CONTAS

3º Quadrimestre 2017

Edvan Thiago Barros Barbosa

GERENTE DE SAÚDE EM EXERCÍCIO



RECEITAS 3º. QUADRIMESTRE 2017



RECEITAS

Transferências da União

R\$ 4.949.775,34

BLOCO DA ATENÇÃO BÁSICA

R\$ 1.688.847,56

Recursos PAB FIXO

R\$ 503.733,32

Recurso SAÚDE DA FAMÍLIA

R\$ 299.460,00

Recurso PACS

R\$ 354.900,00

Recurso SAÚDE BUCAL

R\$ 73.590,00

Recurso SAÚDE PENITENCIÁRIA

R\$ 100.564,24

Prog. Melhoria Acesso Qualidade - PMAQ

R\$ 347.600,00

Incentivo a Academia da Saúde

R\$ 9.000,00

BLOCO MAC – AMBUL. E HOSPITALAR

R\$ 2.923.785,74

Teto de Gestão Plena

R\$ 1.938.107,00

Recursos CEO

R\$ 92.400,00

Rede BRASIL SEM MISÉRIA

R\$ 30.000,00

REDE DE URGÊNCIA

R\$ 782.641,68

Recursos FAEC

R\$ 14.270,10

Teto Rede de Saúde Mental - RSME

R\$ 741,96

SAMU

R\$ 65.625,00

BLOCO DE VIGILÂNCIA EM SAÚDE

R\$ 239.739,40

Recurso Fixo VPS

R\$ 50.893,28

Recursos HIV/AIDS/DST

R\$ 40.000,00

Recursos VIGILANCIA EM SAÚDE

R\$ 148.846,12

BLOCO DA ASSISTENCIA FARMACÊUTICA

R\$ 97.402,64

Fonte: Contabilidade da Prefeitura: Relação da Despesa



RECEITAS - 3º QUADRIMESTRE 2017

Transferências do Estado

R\$ 2.361.975,74

BLOCO ATENÇÃO BÁSICA

R\$ 553.643,28

Recursos saúde da família

R\$ 350.173,35

Recurso saúde penitenciária

R\$ 35.176,05

Recurso Agente Comunitário

R\$ 168.293,88

BLOCO MAC

AMB. E HOSPITALAR

R\$ 994.326,86

Incentivo de Regionalização

R\$ 609.769,00

Contratualização do Hospital

R\$ 190.800,00

Recursos CEO

R\$ 30.800,00

PPI / CIB

R\$ 123.582,86

SAMU

R\$ 39.375,00

BLOCO VIGILÂNCIA EM SAÚDE

R\$ 7.214,90

BLOCO ASSIST. FARMACÊUTICA

R\$ 47.100,70

RECURSOS FIS - SAÚDE

R\$ 759.690,00

Total de Receitas



3º Quadrimestre 2017



GERÊNCIA MUNICIPAL DE SAÚDE NAVIRAI-MS
"Sua saúde em boas mãos"

RECEITAS - BLOCO DE INVESTIMENTOS, OBRAS, EMENDAS, INCENTIVOS	
Emendas parlamentares - custeio	R\$ 600.000,00
Emendas parlamentares - custeio	R\$ 209.000,00
Emendas parlamentares - custeio	R\$ 200.000,00
TOTAL	R\$ 1.009.000,00

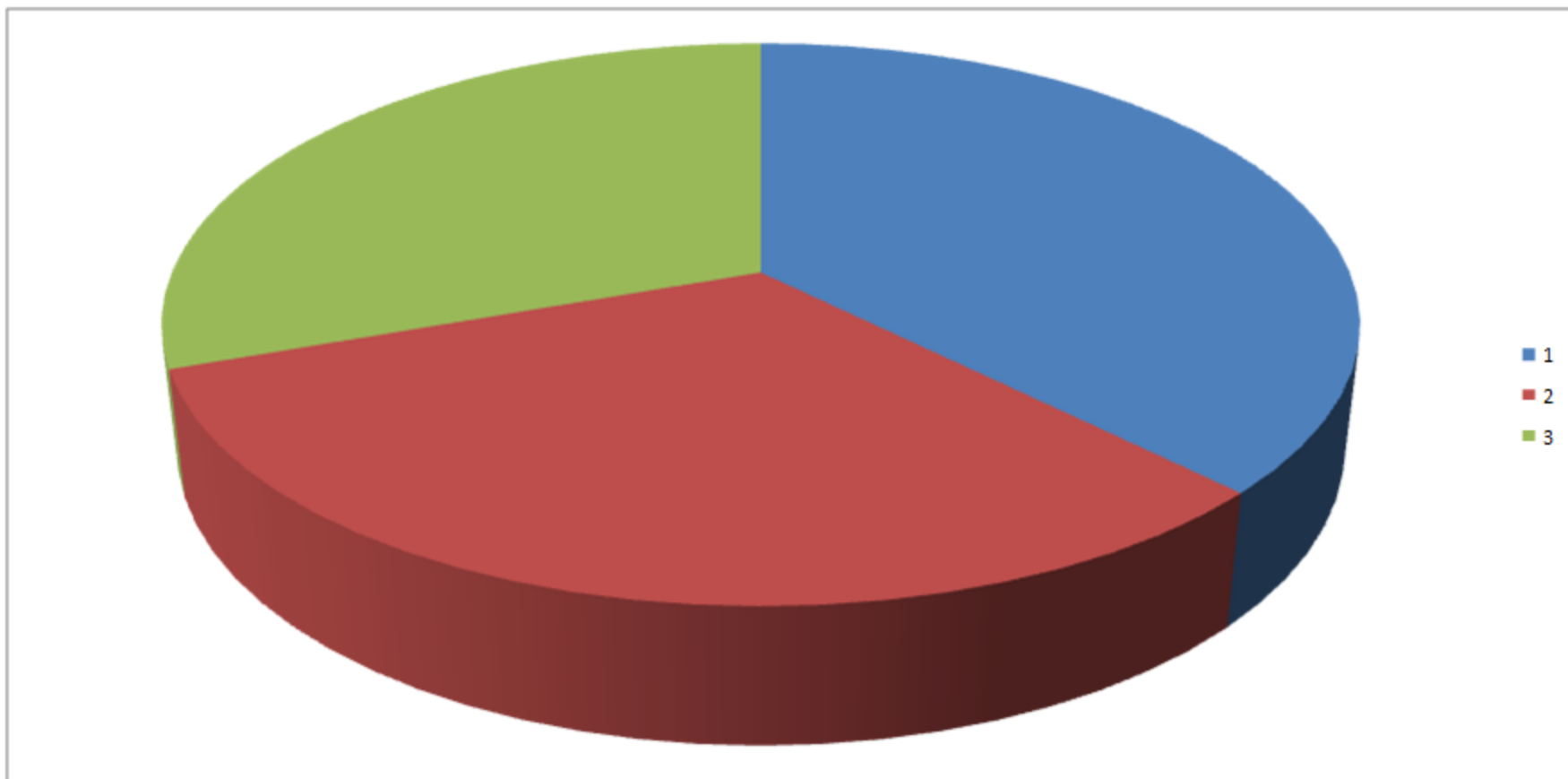


Gerência de Saúde – 3°. Quadrimestre



GERÊNCIA MUNICIPAL DE SAÚDE NAVIRAÍ-MS
"Sua saúde em boas mãos"

Ano 2017 – 3°. Qdm	Empenhado	Liquidado	Pago
Total	16.511.974,62	14.790.914,87	14.220.558,62





Gerência de Saúde – 3°. Quadrimestre



Ano 2017 – 3°. Qdm		Restos a pagar	Pagamentos extras
Total		R\$ 31.968,62	R\$ 3.192.841,04



GERÊNCIA MUNICIPAL DE SAÚDE NAVIRAI-MS
"Sua saúde em boas mãos"

Balanço de Receitas e Despesas

3º Quadrimestre 2017

Despesas pagas com recursos do SUS	5.927.663,71
Total de Despesas	14.220.558,62
Despesas com Recursos Próprios	10.862.289,04
Particip. das receitas SUS em relação as despesas	35,30%
Despesas com recursos próprios	64,70%

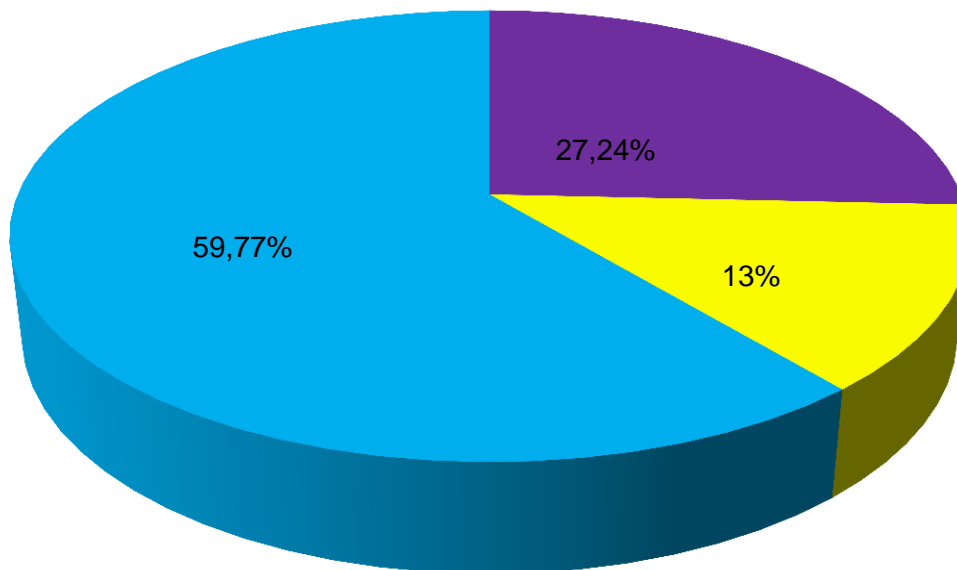


RECEITAS - 3º QUADRIMESTRE 2017

RECEITAS DA UNIÃO	4.949.775,34
RECEITAS DO ESTADO	2.361.975,74
RECURSOS PRÓPRIOS	10.862.289,04

RECEITAS - 3º QUADRIMESTRE 2017 (setembro, outubro, novembro e dezembro)

■ RECEITAS DA UNIÃO ■ RECEITAS DO ESTADO ■ RECURSOS PRÓPRIOS





GERÊNCIA MUNICIPAL DE SAÚDE NAVIRAI-MS
"Sua saúde em boas mãos"

DEMONSTRATIVO DE DESPESAS POR TIPO DE RECURSO UTILIZADO

3º QUADRIMESTRE 2017

3º QUADRIMESTRE 2017



AIH - SUS

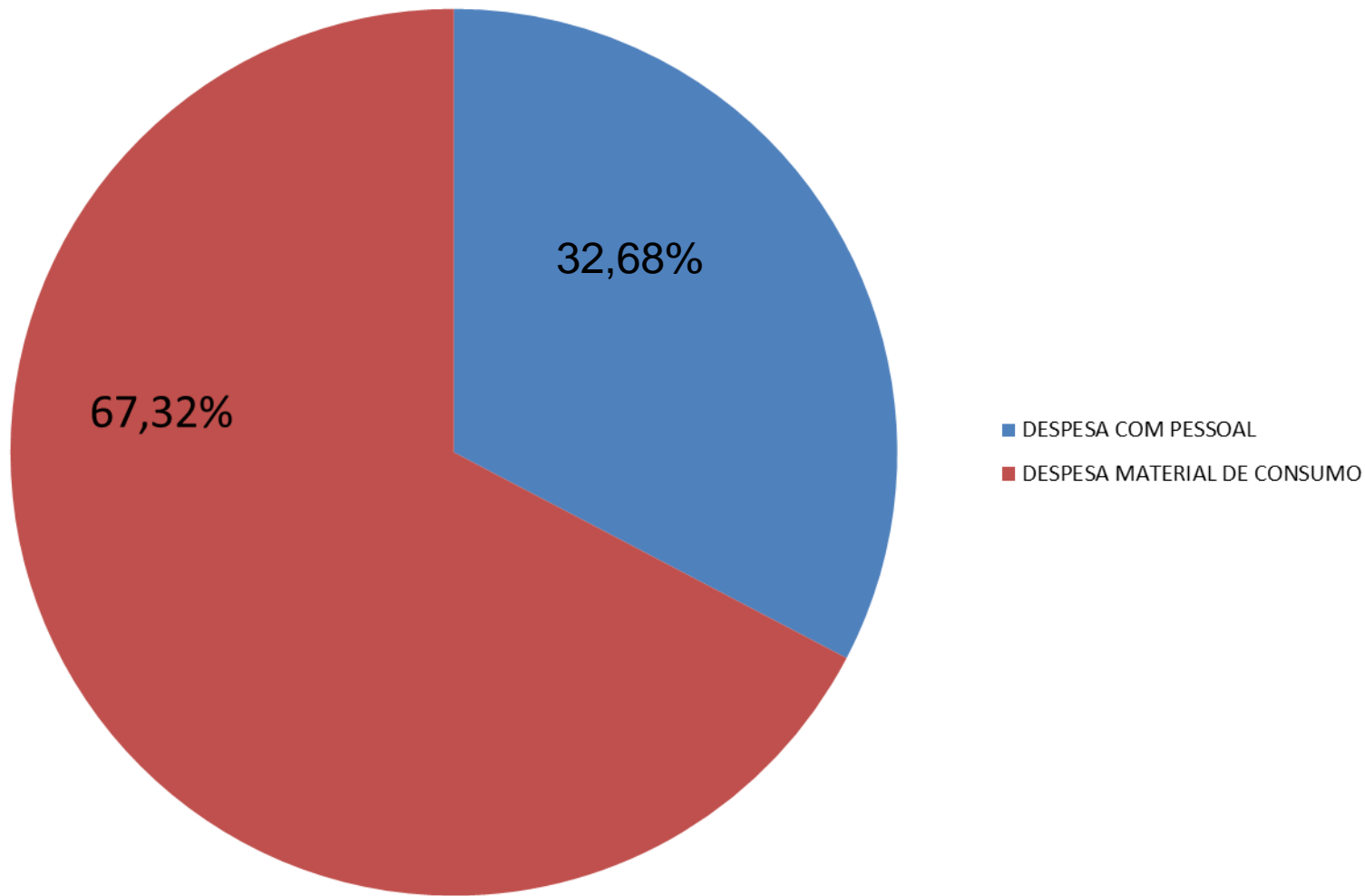
DESPESA TOTAL	TOTAL QUAD.	TOTAL
	R\$ 208.399,96	100,00%
DESPESA COM PESSOAL	R\$ 68.106,57	32,68%
DIÁRIAS	R\$ 68.106,57	32,68%
DESPESA MATERIAL DE CONSUMO	R\$ 140.293,39	67,32%
GÁS	R\$ 10.352,60	4,97%
GENEROS ALIMENTÍCIOS	R\$ 67.957,12	32,61%
MATERIAL DE LIMPEZA	R\$ 27.282,72	13,09%
OXIGÊNIO	R\$ 25.902,95	12,43%
TECIDOS E UNIFORMES	R\$ 8.798,00	4,22%



3º QUADRIMESTRE 2017



AIH - SUS TOTAL QUAD.





ATENÇÃO BÁSICA

DESPESA TOTAL = R\$1.685.787,60

100,00%

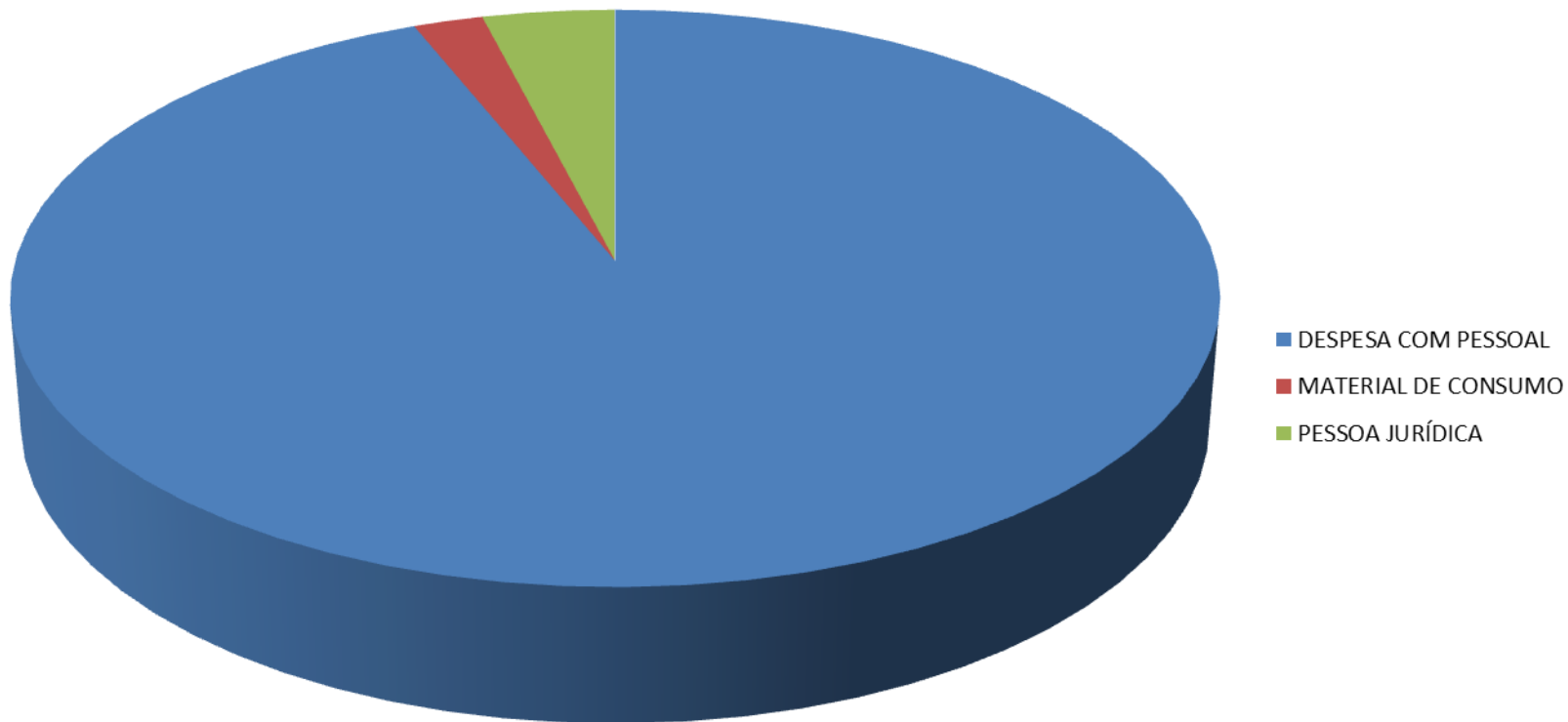
DESPESA COM PESSOAL	R\$ 1.582.496,19	93,87%
ENCARGOS	R\$ 132.079,11	7,83%
FOLHA DE PAGTO	R\$ 1.325.000,00	78,60%
CDC	R\$ 125.417,08	7,44%
MATERIAL DE CONSUMO	R\$ 35.613,44	2,11%
MEDICAMENTOS	R\$ 1.890,00	0,11%
MAT. MEDICO E ENFERM.	R\$ 19.160,00	1,14%
MAT. ODONTOLOGICO	R\$ 11.323,44	0,67%
MAT. LABORATORIO	R\$ 3.240,00	0,19%
PESSOA JURÍDICA	R\$ 67.677,97	4,01%



3º QUADRIMESTRE 2017



ATENÇÃO BÁSICA





3º QUADRIMESTRE 2017



GERÊNCIA MUNICIPAL DE SAÚDE NAVIRAÍ-MS
"Sua saúde em boas mãos"

MEDIA COMPLEXIDADE

DESPESA TOTAL	TOTAL QUAD. R\$2.633.143,92	PORCENTAGEM
DESPESA COM PESSOAL	R\$ 2.094.924,29	79,56%
ENCARGOS	R\$ 65.090,73	2,47%
FOLHA DE PAGTO	R\$ 1.818.800,00	69,07%
CDC	R\$ 179.615,55	6,82%
AUX. ALIMENTAÇÃO	R\$ 31.197,61	1,18%
DIÁRIAS	R\$ 220,40	0,01%
MATERIAL DE CONSUMO	R\$ 249.134,48	9,46%
COMB. OLEO LUBRIF.	R\$ 21.601,38	0,82%
MAT. DE LABORATÓRIO	R\$ 49.013,75	1,86%
MEDICAMENTOS	R\$ 106.349,40	4,04%
MAT. ODONTOLÓGICO	R\$ 545,79	0,02%
PEÇAS PARA VEÍCULOS	R\$ 5.700,09	0,22%
MAT. MÉDICO E DE ENFERM.	R\$ 35.474,30	1,35%
GÁS	R\$ 3.992,97	0,15%
MAT. DE LIMPEZA	R\$ 23.150,80	0,88%
SUPLEMENTO PARA DIETA ESP.	R\$ 3.306,00	0,13%



3º QUADRIMESTRE 2017

MEDIA COMPLEXIDADE

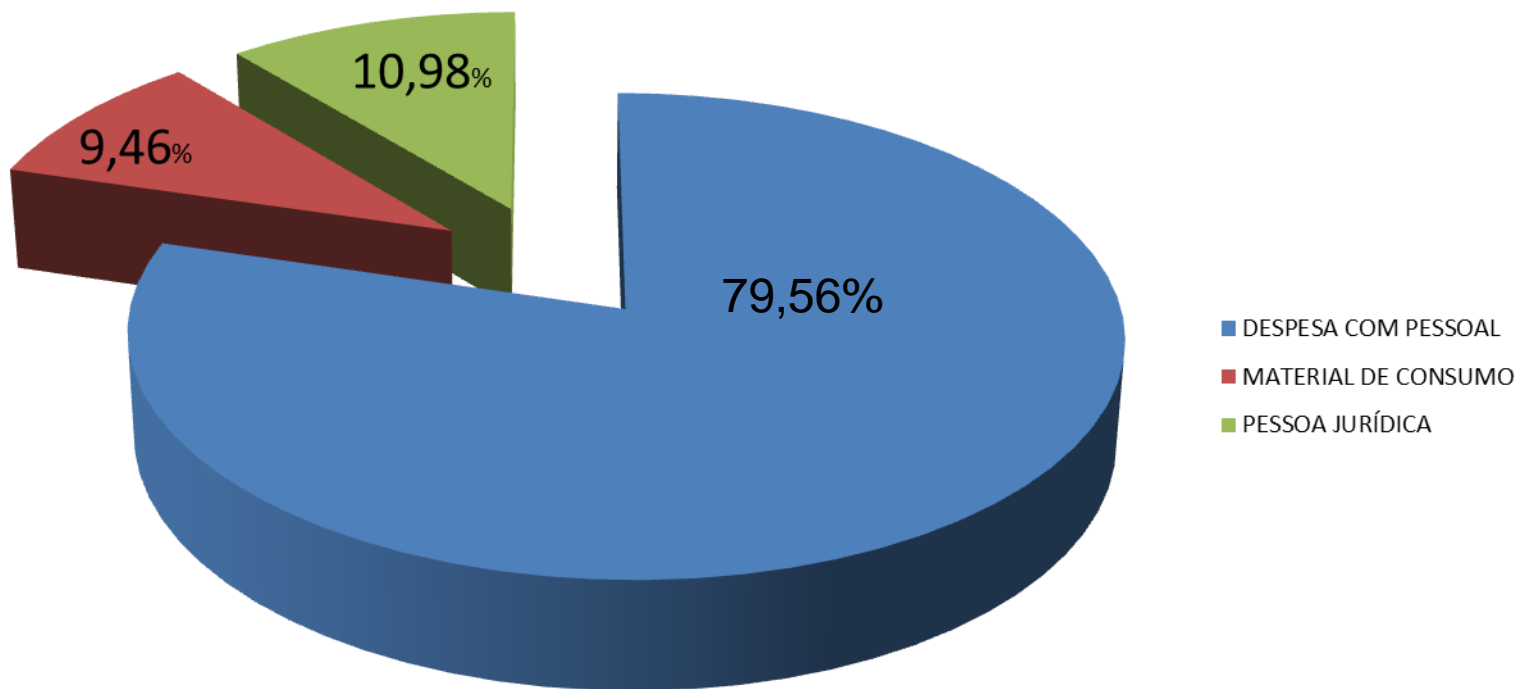
DESPESA TOTAL	TOTAL QUAD. R\$ 2.633.143,92	PORCENTAGEM
PESSOA JURÍDICA	R\$ 289.085,15	10,98%
SANEAMENTO	R\$ 51.293,19	1,95%
ENERGIA ELÉTRICA	R\$ 73.857,36	2,80%
TELEFONIA MOVEL E FIXA	R\$ 39.009,86	1,48%
MANUTENÇÃO DE IMPRESSORAS	R\$ 13.146,95	0,50%
MANUT. DE EQUIPAMENTOS	R\$ 5.502,00	0,21%
EXAMES LABORATORIAIS	R\$ 34.813,32	1,32%
SERV. EX. CARDIOLÓGICOS	R\$ 5.137,01	0,20%
SERV. DE EXAMES E LAUDOS RX	R\$ 4.384,84	0,17%
FISIOTERAPIA	R\$ 23.092,47	0,88%
TARIFAS	R\$ 595,05	0,02%
MANDATOS JUDICIAIS	R\$ 8.750,72	0,33%
SERV. DE SONDAGEM DE SOLO	R\$ 3.740,02	0,14%
SERVIÇO DE CONSULTORIA	R\$ 20.729,10	0,79%
SERVIÇO DE TOMOGRAFIA	R\$ 5.033,26	0,19%



3º QUADRIMESTRE 2017



MEDIA COMPLEXIDADE





3º QUADRIMESTRE 2017



IST/AIDS

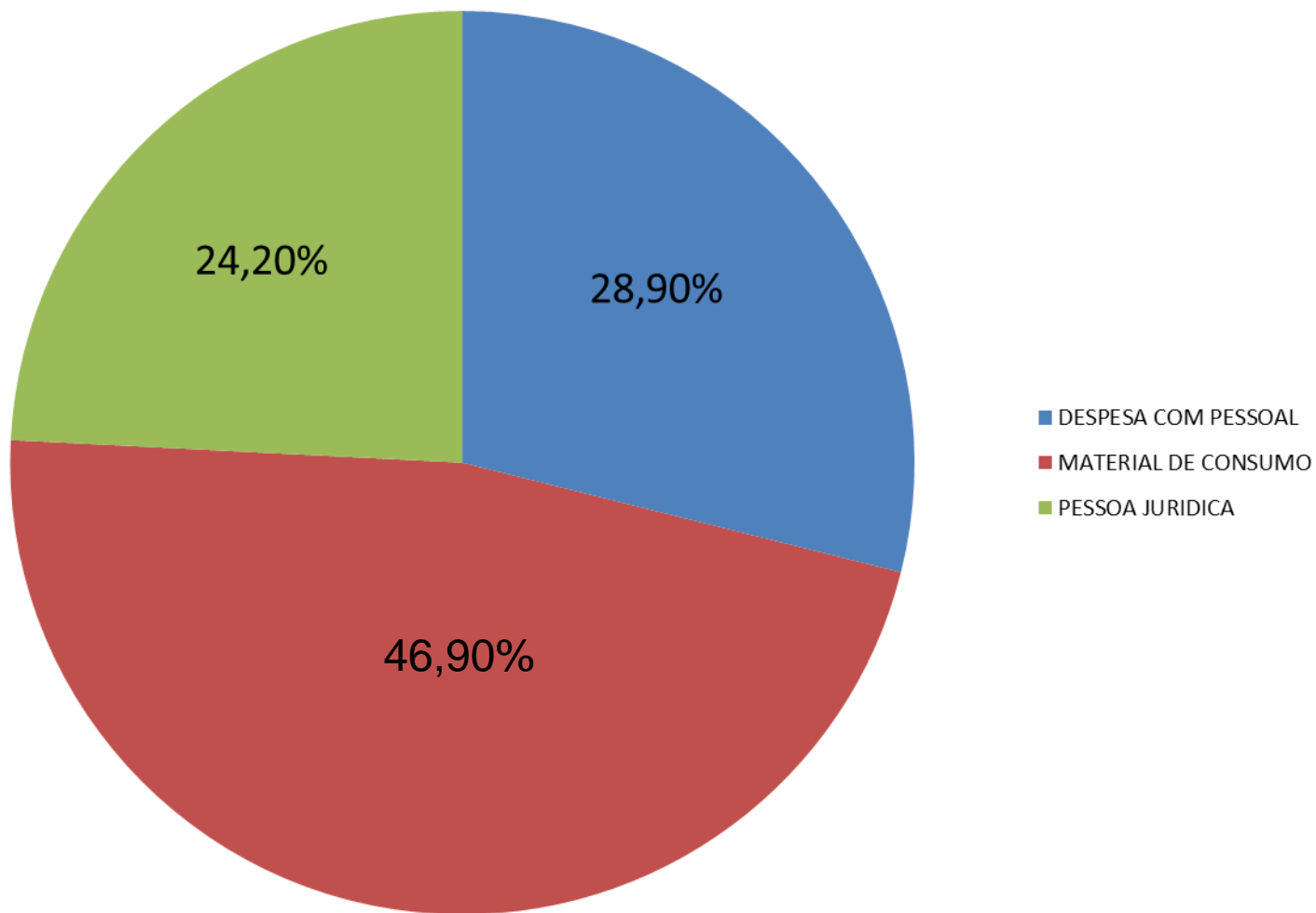
DESPESA TOTAL R\$ 2.019,52		TOTAL
DESPESA COM PESSOAL	R\$ 583,60	28,90%
DIÁRIAS	R\$ 583,60	28,90%
MATERIAL DE CONSUMO	R\$ 947,17	46,90%
COMB. E OLEO LUBRIFICANTE	R\$ 947,17	46,90%
PESSOA JURIDICA	R\$ 488,75	24,20%
TARIFAS	R\$ 17,30	0,86%
SERV. DE LOCAÇÃO DE IMPRESSORAS	R\$ 471,45	23,34%



3º QUADRIMESTRE 2017



IST/AIDS





3º QUADRIMESTRE 2017



FARMÁCIA

DESPESA TOTAL R\$ 84.267,67		TOTAL
MATERIAL DE CONSUMO	R\$ 84.155,22	99,87%
MEDICAMENTOS	R\$ 84.155,22	99,87%
PESSOA JURIDICA	R\$ 112,45	0,13%
TARIFAS	R\$ 112,45	0,13%

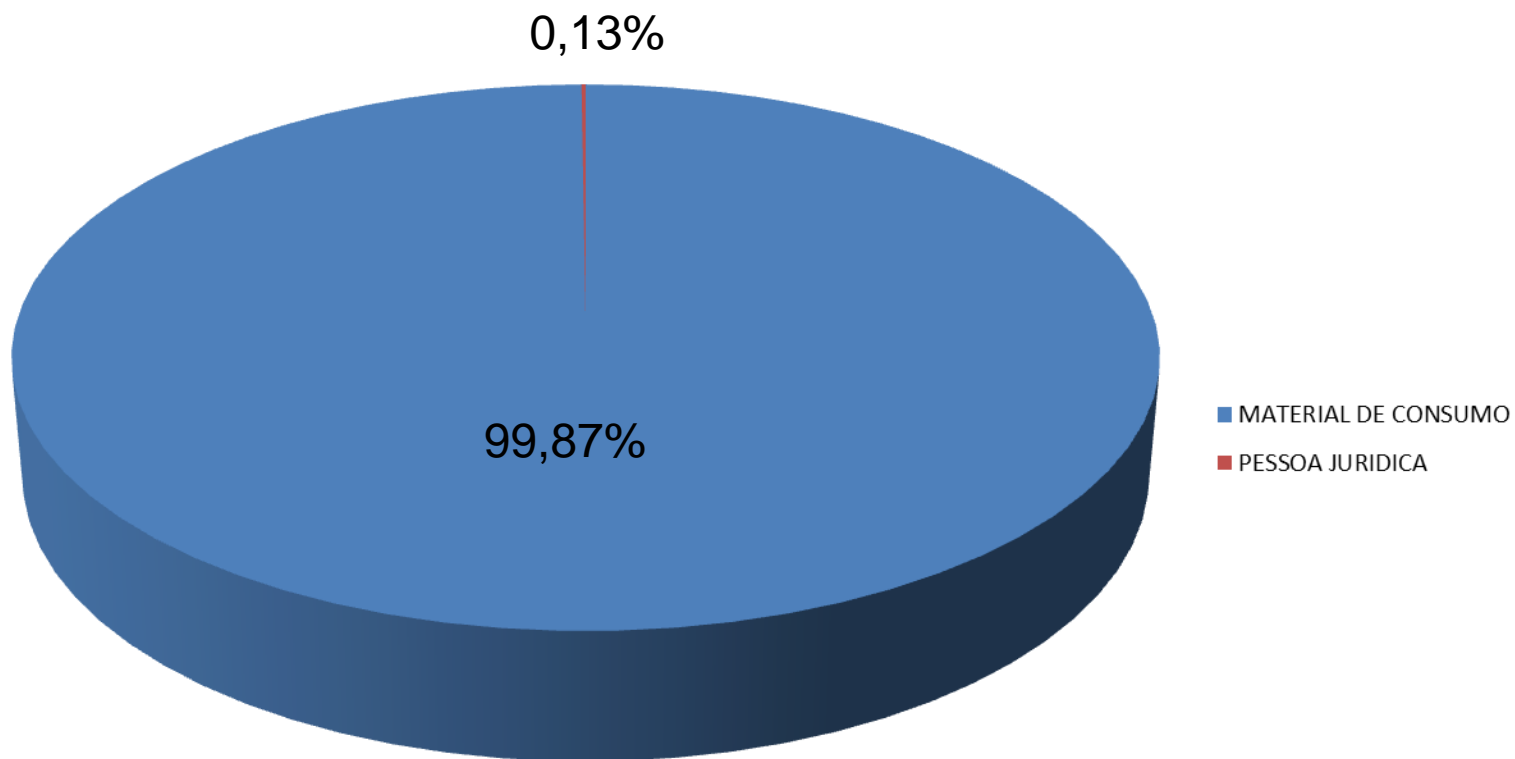


3º QUADRIMESTRE 2017

FARMÁCIA



GERÊNCIA MUNICIPAL DE SAÚDE NAVIRAÍ-MS
"Sua saúde em boas mãos"





3º QUADRIMESTRE 2017



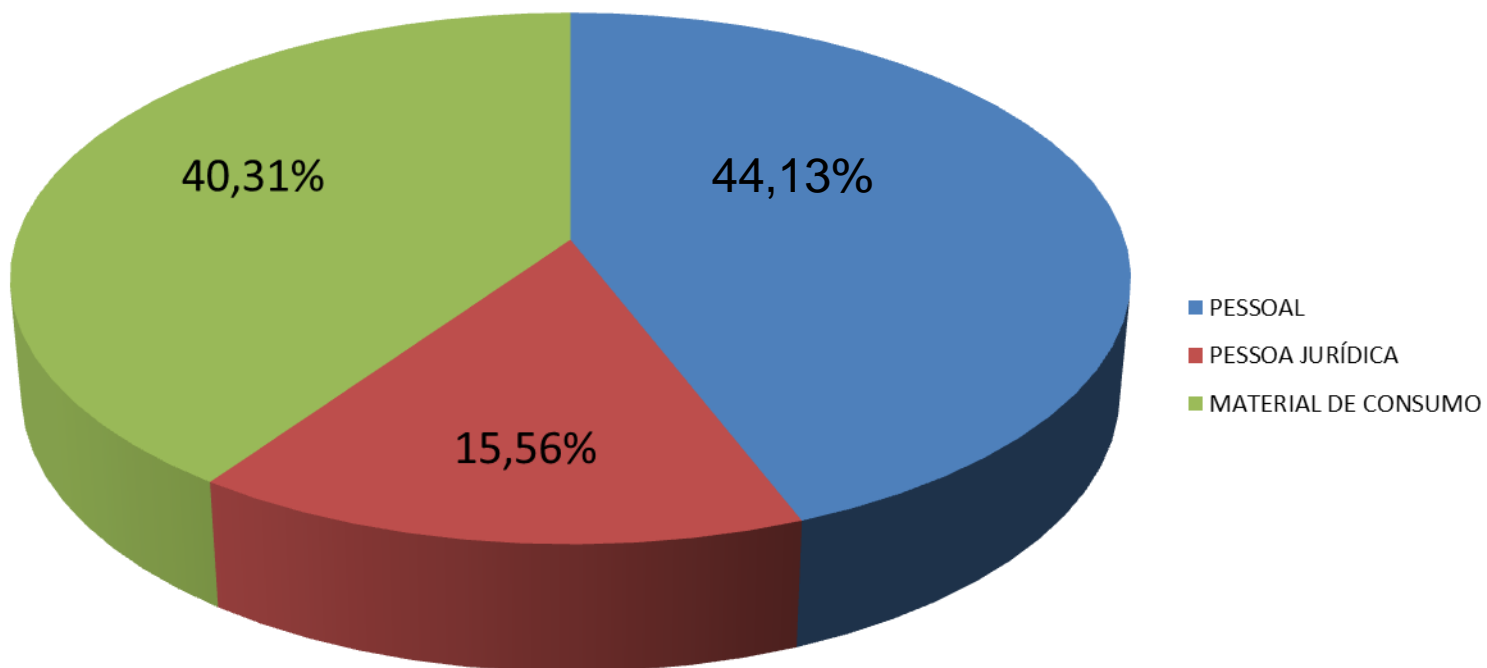
FIS		
DESPESA TOTAL R\$ 644.181,97		PORCENTAGEM
PESSOAL	R\$ 284.284,32	44,13%
DIÁRIAS	R\$ 19.284,32	2,99%
FOLHA DE PAGTO	R\$ 265.000,00	41,14%
PESSOA JURÍDICA	R\$ 100.255,71	15,56%
PASSAGENS	R\$ 57.652,60	8,95%
SERV. ALIMENTAÇÃO E HOSPEDEDAGEM	R\$ 39.777,11	6,17%
AFERIÇÃO DE TACÓGRAFOS	R\$ 306,00	0,05%
BATERIAS PARA APARELHOS DE OFTALMOLOGIA	R\$ 2.520,00	0,39%
MATERIAL DE CONSUMO	R\$ 259.641,94	40,31%
COMB. E ÓLEO LUB.	R\$ 245.267,61	38,07%
PEÇAS PARA VEICULOS	R\$ 4.329,88	0,67%
OXIGÊNIO	R\$ 13.139,30	2,04%
MAT. DE CONSTRUÇÃO	R\$ 1.173,80	0,18%



3º QUADRIMESTRE 2017



FIS





3º QUADRIMESTRE 2017



GERÊNCIA MUNICIPAL DE SAÚDE NAVIRAÍ-MG
"Sua saúde em boas mãos"

FUS		
DESPESA TOTAL R\$ 10.416.997,63		PORCENTAGEM
DESPESA COM PESSOAL	R\$ 9.166.264,60	87,99%
CDC	R\$ 465.983,97	4,47%
ENCARGOS	R\$ 2.306.698,60	22,14%
FOLHA DE PAGTO	R\$ 5.379.580,18	51,64%
AUX. ALIMENTAÇÃO tket	R\$ 691.965,45	6,64%
DIÁRIAS	R\$ 36.027,59	0,35%
CONV. CASSEMS	R\$ 286.008,81	2,75%
MATERIAL DE CONSUMO	R\$ 333.968,48	3,21%
COMB. E ÓLEO LUBRIF.	R\$ 1.489,18	0,01%
GENEROS ALIMENT.	R\$ 74.286,49	0,71%
INSUMOS	R\$ 20.600,00	0,20%
MAT. LIMPEZA	R\$ 9.413,00	0,09%
MEDICAMENTOS	R\$ 175.784,71	1,69%
GÁS	R\$ 1.230,82	0,01%
MAT. LABORATORIO	R\$ 29.411,82	0,28%
PEÇAS P MANUT. DE VEIC.	R\$ 18.147,31	0,17%
MED. PARA ANIMAIS VISA	R\$ 185,40	0,00%
MATERIAIS DE CONST.	R\$ 717,50	0,01%
MAT. MEDICO E DE ENFERMAGEM	R\$ 2.256,80	0,02%
OXIGENIO	R\$ 445,45	0,00%



3º QUADRIMESTRE 2017



GERÊNCIA MUNICIPAL DE SAÚDE NAVIRAÍ-MS
"Sua saúde em boas mãos"

FUS

DESPESA TOTAL R\$ 10.416.997,63

PORCENTAGEM

PESSOA JURÍDICA	R\$ 692.001,09	6,64%
SANEAMENTO	R\$ 3.000,60	0,03%
ENERGIA ELÉTRICA	R\$ 18.364,07	0,18%
SEGUROS EM GERAL	R\$ 48.612,71	0,47%
TELEFONIA MOVEL E FIXA	R\$ 22.387,51	0,21%
SERVIÇO DE MAND. JUDICIAL	R\$ 326.463,62	3,13%
INTERNET	R\$ 672,28	0,01%
CONVÊNIO IEL	R\$ 89.529,12	0,86%
CONV. MAANAIM	R\$ 10.624,50	0,10%
CONV. REDE FEMININA	R\$ 18.620,00	0,18%
COV. ESQUAD. DA VIDA	R\$ 6.600,00	0,06%
SOFTWARE E SISTEMAS	R\$ 9.268,02	0,09%
CONSULTORIA	R\$ 7.000,00	0,07%
EXAMES LABORATORIAIS	R\$ 10.525,52	0,10%
ALARME E MONITORAMENTO	R\$ 3.590,68	0,03%
SERV. PNEUMOLOGICOS	R\$ 1.011,54	0,01%
EXAMES COLON. E ENDOSCOPIA	R\$ 25.385,97	0,24%
EXAMES CARDIOLOGICOS	R\$ 30.641,16	0,29%
SERV. ORTESE E PROTESE	R\$ 11.520,56	0,11%
SERVIÇOS NEUROLOGICOS	R\$ 21.414,83	0,21%
TARIFAS	R\$ 1.116,03	0,01%
CONV. HOSP. CA BARRETOS	R\$ 20.050,00	0,19%
SUPRIMENTOS E RESSARC.	R\$ 1.000,00	0,01%
CERTIFICADO DIGITAL	R\$ 218,00	0,00%
ALIMENTAÇÃO E HOSP.	R\$ 302,81	0,00%
LOCAÇÃO DE IMPRESSORAS	R\$ 4.081,56	0,04%



3º QUADRIMESTRE 2017



FUS		
DESPESA TOTAL R\$ 10.416.997,63		TOTAL
SERVIÇOS DE PESSOA FISICA	R\$ 25.851,31	0,25%
SERVIÇO DE LOCAÇÃO DE IMÓVEL	R\$ 25.851,31	0,25%
OUTROS	R\$ 198.912,15	1,91%
DETRAN	R\$ 164,65	0,00%
SUPRIMENTOS E RESSARC.	R\$ 500,00	0,00%
COFFEE BREAK	R\$ 1.447,50	0,01%
VEÍCULO	R\$ 196.800,00	1,89%

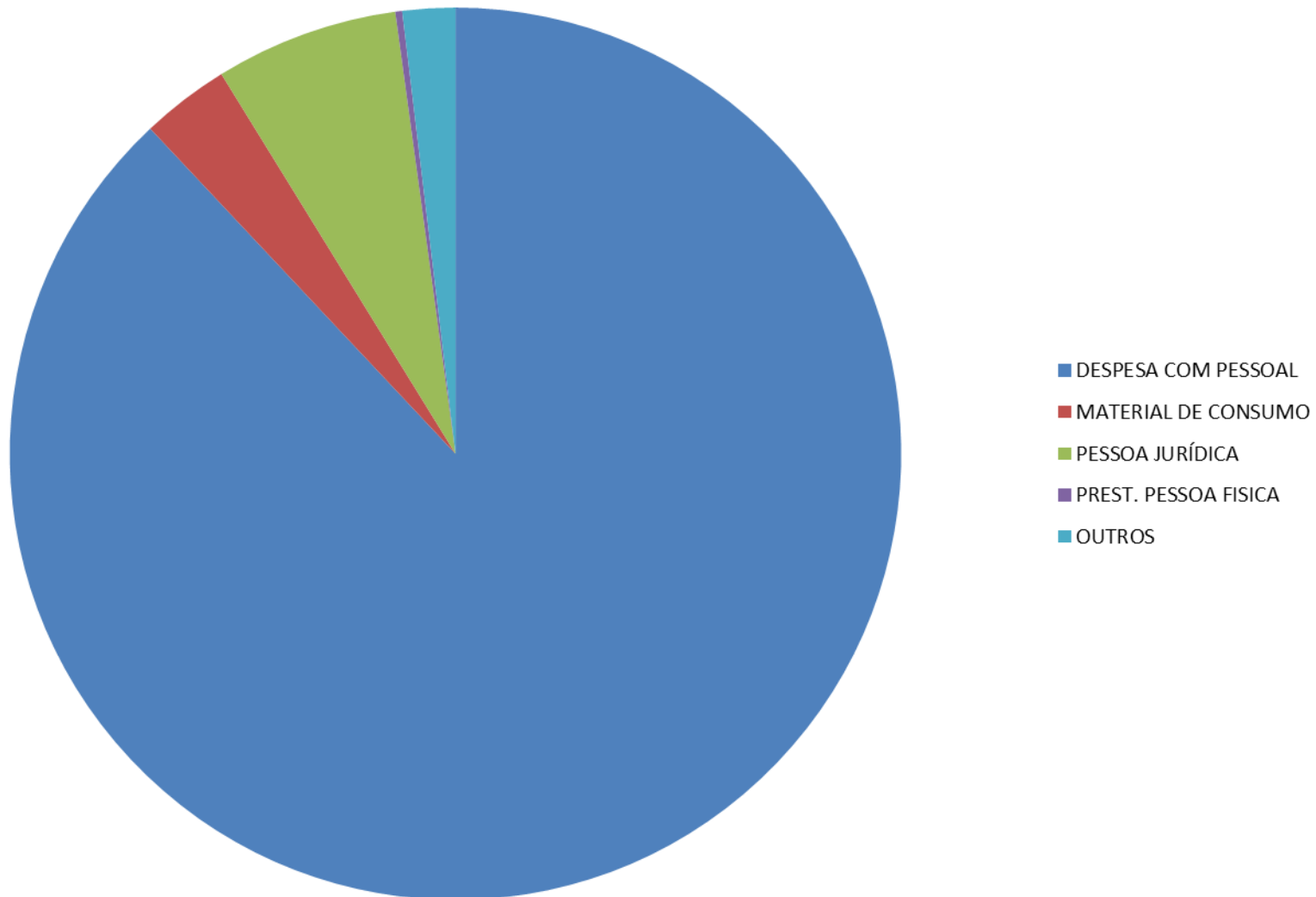


3º QUADRIMESTRE 2017



GERÊNCIA MUNICIPAL DE SAÚDE NAVIRAÍ-MS
"Sua saúde em boas mãos"

FUS





3º QUADRIMESTRE 2017



GERÊNCIA MUNICIPAL DE SAÚDE NAVIRAI-MS
"Sua saúde em boas mãos"

PMAQ

DESPESA TOTAL		R\$ 229.810,61	TOTAL
MAT. DE CONSUMO		R\$ 92.489,59	40,25%
GENEROS ALIMENTICIOS		R\$ 3.573,60	1,56%
MAT. INFORMATICA		R\$ 3.509,00	1,53%
MAT. LIMPEZA		R\$ 24.024,38	10,45%
MATERIAIS ELÉTRICOS		R\$ 80,00	0,03%
MAT. ODONTOLÓGICO		R\$ 52.931,16	23,03%
MAT. DE CONSTRUÇÃO		R\$ 4.175,45	1,82%
MAT. MEDICO E DE ENFERMAGEM		R\$ 4.196,00	1,83%



3º QUADRIMESTRE 2017

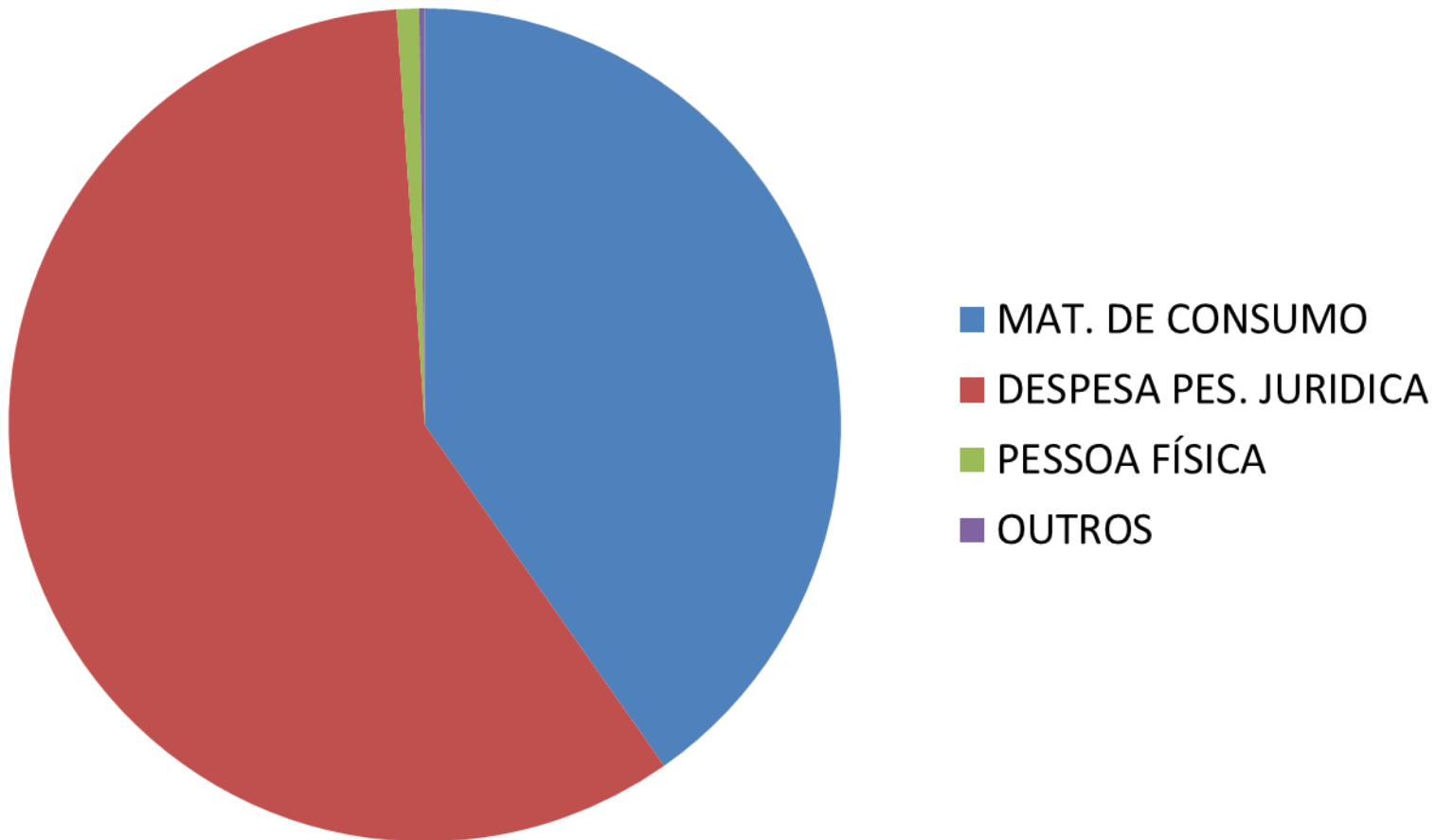
PMAQ

DESPESA TOTAL	R\$ 229.810,61	TOTAL
DESPESA PES. JURIDICA	R\$ 134.828,22	58,67%
INFORMATICA E INTERNET	R\$ 3.707,43	1,61%
LOC. DE IMPRESSORAS	R\$ 14.401,92	6,27%
PLACAS DE IDENTIFICAÇÃO	R\$ 41.601,00	18,10%
CONSULTORIA	R\$ 27.458,20	11,95%
SISTEMAS E SOFTWARE	R\$ 11.584,77	5,04%
ALARMES E MONITORAMENTO	R\$ 9.868,20	4,29%
SER. DE COLOCAÇÃO DE VIDROS	R\$ 16.316,70	7,10%
SERVIÇOS DE TAPEÇARIA	R\$ 1.550,00	0,67%
SUPRIMENTOS	R\$ 800,00	0,35%
SERVIÇO DE DESINSETIZAÇÃO	R\$ 6.062,50	2,64%
SERVIÇO DE PRÓTESE DENT.	R\$ 1.477,50	0,64%
PESSOA FÍSICA	R\$ 1.992,80	0,87%
LOCAÇÃO DE IMÓVEL	R\$ 1.992,80	0,87%
OUTROS	R\$ 500,00	0,22%
SUPRIMENTOS E RESSARC.	R\$ 500,00	0,22%



3º QUADRIMESTRE 2017

PMAQ





3º QUADRIMESTRE 2017

SAMU

DESPESA TOTAL		R\$ 108.899,04	TOTAL
PESSOAL		R\$ 93.862,49	86,19%
FOLHA DE PAGTO		R\$ 93.862,49	86,19%
MATERIAL DE CONSUMO		R\$ 5.499,92	5,05%
PEÇAS PARA VEÍCULOS		R\$ 642,50	0,59%
COMB. E ÓLEO LUBRIF.		R\$ 4.127,82	3,79%
GEN. ALIMENTICIOS		R\$ 729,60	3,79%
PESSOA JURIDICA		R\$ 1.983,39	1,82%
INTERNET		R\$ 1.347,03	1,24%
LOCAÇÃO DE IMPRESSORAS		R\$ 636,36	0,58%
PESSOA FÍSICA		R\$ 7.553,24	6,94%
ALUGUEL		R\$ 7.553,24	6,94%



3º QUADRIMESTRE 2017

SAMU



GERÊNCIA MUNICIPAL DE SAÚDE NAVIRAÍ-MS
"Sua saúde em boas mãos"



3º QUADRIMESTRE 2017

VISA		
DESPESA TOTAL	R\$ 257.271,55	TOTAL
DESPESA COM PESSOAL	R\$ 158.300,00	61,53%
FOLHA DE PAGTO	R\$ 158.300,00	61,53%
MATERIAL CONSUMO	R\$ 12.439,72	4,84%
GEN. ALIMETÍCIOS	R\$ 398,53	0,15%
COMBUSTIVEL E OLEO LUBRIF.	R\$ 9.891,82	3,84%
PEÇAS PARA VEICULOS	R\$ 1.917,93	0,75%
MATERIAL DE LIMPEZA	R\$ 231,44	0,09%



3º QUADRIMESTRE 2017

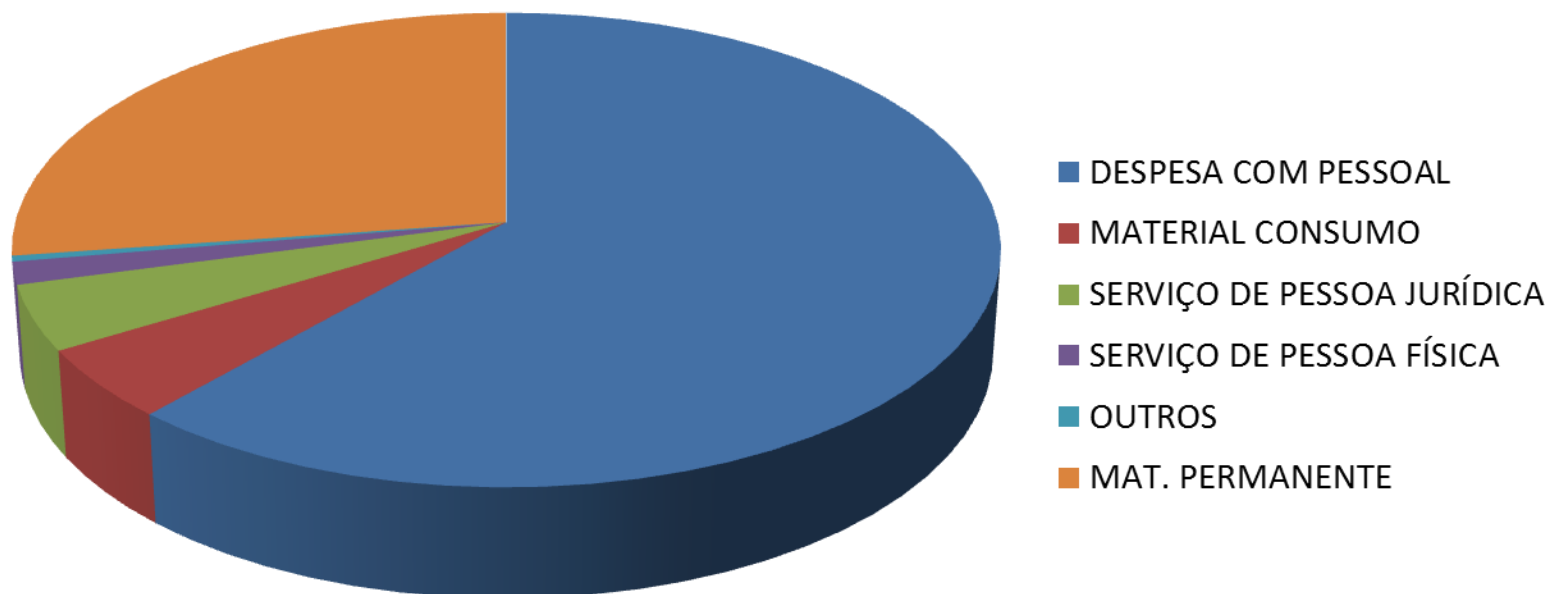
VISA

DESPESA TOTAL		R\$ 257.271,55	TOTAL
SERVIÇO DE PESSOA JURÍDICA		R\$ 11.453,36	4,45%
TELEFONIA MOVEL E FIXA		R\$ 962,21	0,37%
INTERNET		R\$ 338,61	0,13%
LOCAÇÃO DE IMPRESSORAS		R\$ 3.768,90	1,46%
SER. DE SOM E PUBLICIDADE		R\$ 4.666,08	1,81%
SERVIÇO DE PESSOA FÍSICA		R\$ 3.957,63	1,54%
LOCAÇÃO DE IMOVEIS		R\$ 3.957,63	1,54%
OUTROS		R\$ 1.015,84	0,39%
DETRAN		R\$ 1.015,84	0,39%
MAT. PERMANENTE		R\$ 70.105,00	27,25%
MOTOCICLETAS		R\$ 70.105,00	27,25%



3º QUADRIMESTRE 2017

VISA





GERÊNCIA MUNICIPAL DE SAÚDE NAVIRAI-MS

"Sua saúde em boas mãos"

DEMONSTRATIVO DE RECEITAS/DESPESAS DO HOSPITAL MUNICIPAL

3º QUADRIMESTRE 2017



HOSPITAL MUNICIPAL



GERÊNCIA MUNICIPAL DE SAÚDE NAVIRAI-MS
"Sua saúde em boas mãos"

RECEITAS - 3º QUADRIMESTRE 2017

TRANSFERENCIAS UNIÃO

Teto da Gestão Plena	1.938.107,00
Teto Rede de Urgência (RAU-HOSP)	782.641,68

TRANSFERÊNCIAS ESTADO

Média e Alta Complexidade- MAC

Contratualização Hospital Municipal	190.800,00
-------------------------------------	------------

Outras Receitas Correntes

TOTAL DE RECEITAS	R\$ 2.911.548,68
--------------------------	-------------------------



HOSPITAL MUNICIPAL



GERÊNCIA MUNICIPAL DE SAÚDE NAVIRAÍ-MS
"Sua saúde em boas mãos"

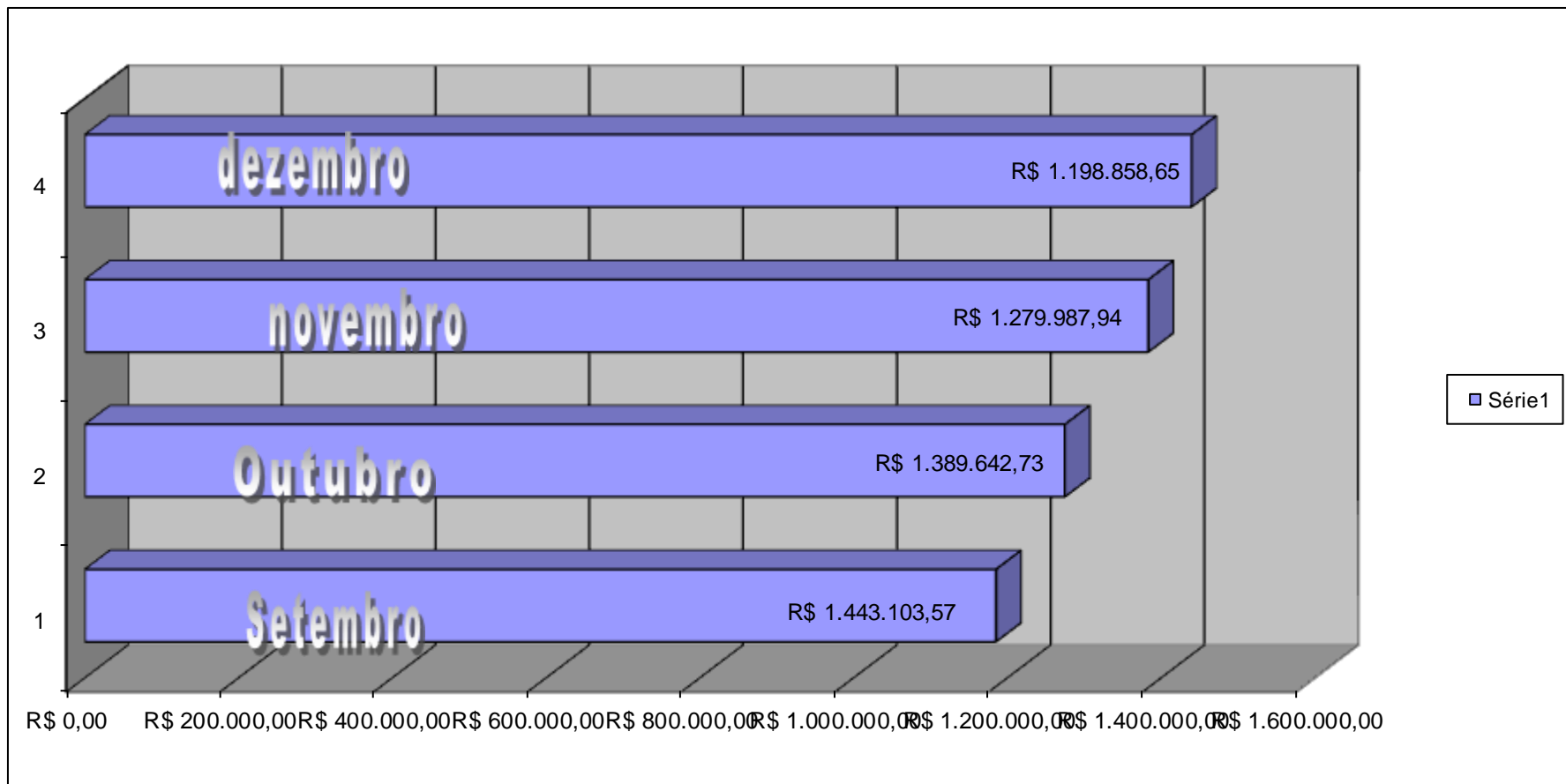
DESPESAS	Setembro	Outubro	Novembro	Dezembro
DESP.C/PESSOAL	R\$ 1.088.327,79	R\$ 1.124.911,11	R\$ 1.098.843,34	R\$ 1.013.285,92
Folha de Pgoto	R\$ 1.074.571,63	R\$ 1.119.588,11	R\$ 1.092.528,56	R\$ 1.009.514,56
Diarias	R\$ 13.756,69	R\$ 5.323,00	R\$ 6.314,78	R\$ 3.771,36
DESP. MAT. CONSUMO	R\$ 71.204,29	R\$ 115.661,90	R\$ 250.432,90	R\$ 385.150,53
Mat. De Limpeza	R\$ 12.894,00	R\$ 9.965,56	R\$ 34.344,30	
Gen. Alimentícios	R\$ 36.600,23	R\$ 41.604,07	R\$ 33.700,91	R\$ 46.465,00
Medicamentos	R\$ 4.714,15	R\$ 27.036,50	R\$ 23.420,00	R\$ 194.627,25
Gaz de Cozinha	R\$ 2.270,00	R\$ 2.824,52	R\$ 2.017,04	R\$ 6.051,12
Oxigênio	R\$ 7.251,11	R\$ 8.570,00	R\$ 6.141,90	R\$ 8.035,80
Insumos hospitalares	R\$ 7.474,80	R\$ 25.661,25	R\$ 150.808,75	R\$ 129.971,36
DESP. PREST. SERV. PJ	R\$ 39.326,57	R\$ 39.414,93	R\$ 40.366,49	R\$ 44.667,12
Serv. Energ. Eletrica	R\$ 20.192,27	R\$ 22.312,08	R\$ 22.323,85	R\$ 24.130,03
Serv.Saneamento	R\$ 13.693,63	R\$ 11.702,65	R\$ 12.698,14	R\$ 13.933,28
Serv.Tel.Fixa/Movel	R\$ 4.924,67	R\$ 4.884,20	R\$ 4.828,50	R\$ 4.828,81
Serv.Manut/Peças de Equip	R\$ 0,00	R\$ 0,00	R\$ 0,00	R\$ 1.259,00
Serv.Radio Proteção	R\$ 516,00	R\$ 516,00	R\$ 516,00	R\$ 516,00
DESPESA TOTAL DO HOSPITAL	R\$ 1.198.858,65	R\$ 1.279.987,94	R\$ 1.389.103,57	R\$ 1.443.103,57



HOSPITAL MUNICIPAL



GERÊNCIA MUNICIPAL DE SAÚDE NAVIRAÍ-MS
"Sua saúde em boas mãos"





Balanco de Receitas e Despesas



GERÊNCIA MUNICIPAL DE SAÚDE NAVIRAI-MS
"Sua saúde em boas mãos"

Balanco de Receitas e Despesas

3º Quadrimestre 2017 - HOSPITAL MUNICIPAL

Total de Receitas - SUS	2.911.548,68
Total de Despesas	5.311.592,89
Despesas com Recursos Próprios	2.400.044,21
Particip receitas SUS- relação as despesas	55%
Despesas com recursos propios	45%



GERÊNCIA MUNICIPAL DE SAÚDE NAVIRAI-MS

"Sua saúde em boas mãos"

3º QUADRIMESTRE 2017

RELATÓRIO QUADRIMESTRAL DE GESTÃO

DEMONSTRATIVO DE PRODUTIVIDADES DA GERÊNCIA DE SAÚDE



Identificação

UF:	<i>Mato Grosso do Sul</i>
Município:	<i>Naviraí</i>
Quadrimestre que se refere o relatório:	<i>3º Quadrimestre 2017 (SET. OUT. NOV. E DEZEMBRO)</i>

Secretaria de Saúde

Razão Social da Secretaria de Saúde	<i>Fundo Municipal de Saúde</i>
CNPJ	<i>11.221.619/0001-42</i>
Endereço da Secretaria de Saúde	<i>Av: Amélia Fukuda, 100</i>
CEP	<i>79950-000</i>
Telefone	<i>67-3924-4067</i>
FAX	<i>67-3924-4068</i>
E-mail	<i>saúde@navirai.ms.gov.br</i>

Secretário (a) de Saúde

Nome	<i>Edvan Thiago Barros Barbosa</i>
Data da Posse	<i>02/06/2017</i>
A Secretaria da Saúde teve mais de um gestor no período a que se refere o RAG?	<i>() SIM (X) NÃO</i>



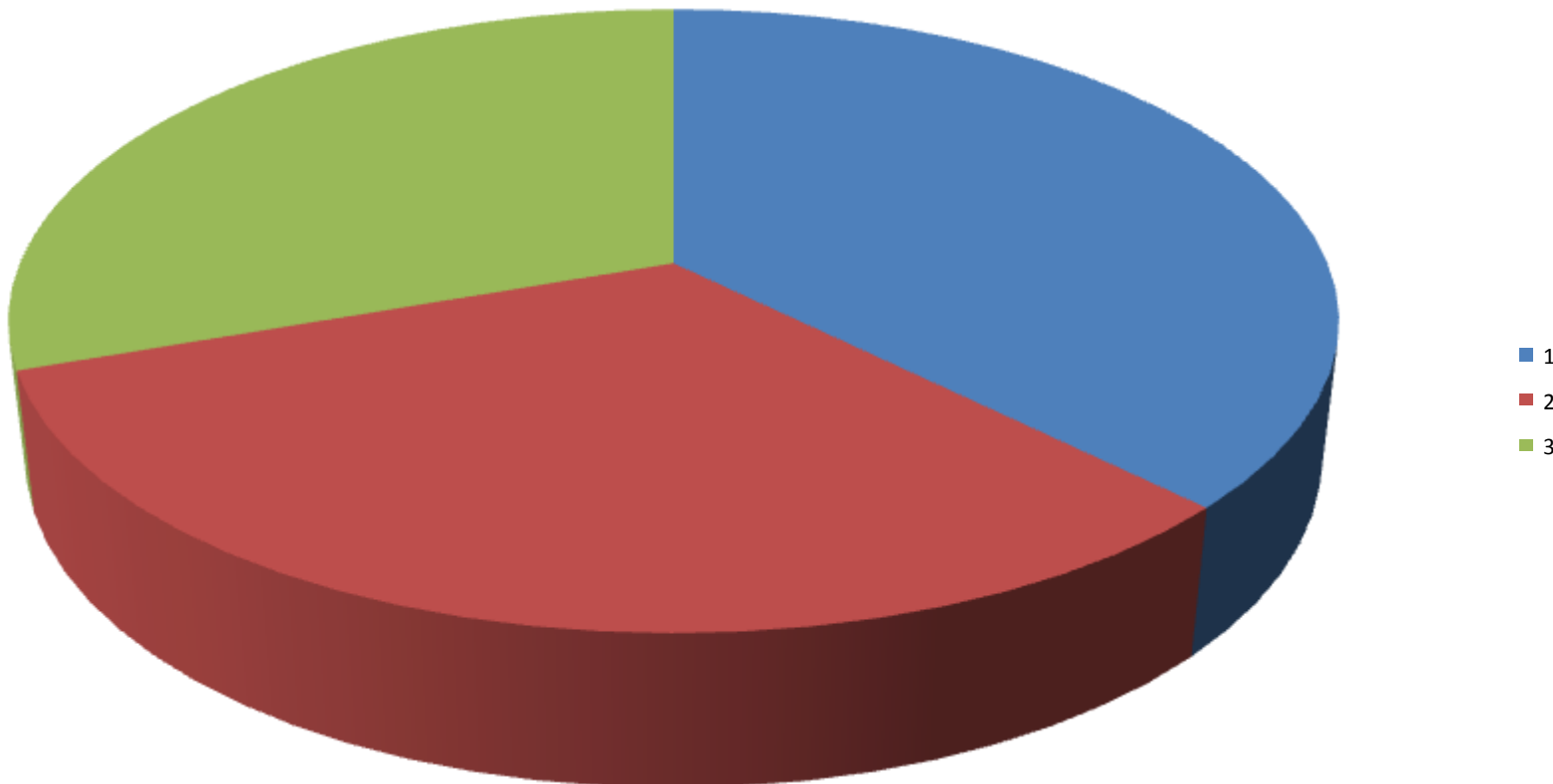
I – DEMONSTRATIVO DE DESPESAS

3º QUADRIMESTRE 2017



GERÊNCIA MUNICIPAL DE SAÚDE NAVIRAÍ-MS
"Sua saúde em boas mãos"

Ano 2017	Empenhado	Liquidado	Pago
Total	16.511.974,62	14.790.914,87	14.220.558,62





I – DEMONSTRATIVO DE AUDITORIAS REALIZADAS

3º QUADRIMESTRE 2017



GERÊNCIA MUNICIPAL DE SAÚDE NAVIRAÍ-MS
"Sua saúde em boas mãos"

3º QUADRIMESTRE DE 2017

REVISÃO DE RELATORIO NOMINAL E PEDIDOS DE EXAMES REALIZADOS

SUS

Empresas	Demandante	MESES	município	orgao responsavel pela auditoria	finalidade	Encaminhamento s	nº	status	recomendaçõe s
Laboratorio Costa Rosa	Gerencia Municipal de Saude - GMS	10/10 13/11 14/12 12/01	naviraí/MS	Auditoria da GMS	Revisão de relatórios nominais, pedidos autorizados e laudos de exames laboratoriais e biopsias, para faturamento.	Relatórios nominais, financeiro e pedidos autorizados e conferidos para faturamento ao setor de faturamento da GMS.	88 98 108 118	finalizada	em conformidade em conformidade
LABNAV	Gerencia Municipal de Saude - GMS	27/10 14/11 14/12 12/01	naviraí/MS	Auditoria da GMS	Revisão de relatórios nominais, pedidos autorizados de exames laboratoriais para faturamento.	Relatórios nominais, financeiro e pedidos autorizados e conferidos para faturamento ao setor de faturamento da GMS.	92 106 112 122	finalizada	em conformidade

I – DEMONSTRATIVO DE AUDITORIAS REALIZADAS

3º QUADRIMESTRE 2017



GERÊNCIA MUNICIPAL DE SAÚDE NAVIRAÍ-MS
"Sua saúde em boas mãos"

3º QUADRIMESTRE DE 2017

REVISÃO DE RELATORIO NOMINAL E PEDIDOS DE EXAMES REALIZADOS

SUS

Empresas	Demandante	MESES	municipio	orgao responsavel pela auditoria	finalidade	Encaminhament os	nº	status	recomendaçõ es
Laboratorio Preventivo	Gerencia Municipal de Saude - GMS	27/10 14/11 14/12 12/01	naviraí/MS	Auditoria da GMS	Revisão de relatórios nominais, pedidos autorizados de exames laboratoriais para faturamento.	Relatórios nominais, financeiro e pedidos autorizados e conferidos para faturamento ao setor de faturamento da GMS.	93 101 110 120	finalizada	em conformidade
Laboratorio Pulmonar Santussi	Gerencia Municipal de Saude - GMS	20/10 13/11 14/12 12/01	naviraí/MS	Auditoria da GMS	Revisão de relatórios nominais, pedidos autorizados de exames para faturamento.	Relatórios nominais, financeiro e pedidos autorizados e conferidos para faturamento ao setor de faturamento da GMS.	90 100 111 121	finalizada	em conformidade



I – DEMONSTRATIVO DE AUDITORIAS REALIZADAS

3º QUADRIMESTRE 2017



GERÊNCIA MUNICIPAL DE SAÚDE NAVIRAÍ-MS
"Sua saúde em boas mãos"

3º QUADRIMESTRE DE 2017

REVISÃO DE RELATORIO NOMINAL E PEDIDOS DE EXAMES REALIZADOS

SUS

Empresas	Demandante	MESES	municipio	orgao responsavel pela auditoria	finalidade	Encaminhament os	nº	status	recomendaçõ es
Fisioterapia Fisiotutida	Gerencia Municipal de Saude - GMS	27/10 14/11 15/12 15/01	naviraí/MS	Auditoria da GMS	Revisão de relatórios nominais, pedidos autorizados de fisioterapia para faturamento.	Relatórios nominais e financeiro para faturamento ao setor de faturamento da GMS.	94 103 114 124	finalizad a	em conformidade
FisioterapiaFis ioclinica	Gerencia Municipal de Saude - GMS	27/10 14/11 15/12 15/01	naviraí/MS	Auditoria da GMS	Revisão de relatórios nominais, pedidos autorizados de fisioterapia para faturamento.	Relatórios nominais e financeiro para faturamento ao setor de faturamento da GMS.	95 104 115 125	finalizad a	em conformidade

I – DEMONSTRATIVO DE AUDITORIAS REALIZADAS

3º QUADRIMESTRE 2017



GERÊNCIA MUNICIPAL DE SAÚDE NAVIRAÍ-MS
"Sua saúde em boas mãos"

3º QUADRIMESTRE DE 2017									
REVISÃO DE RELATORIO NOMINAL E PEDIDOS DE EXAMES REALIZADOS									
SUS									
Empresas	Demandante	MESES	município	orgao responsável pela auditoria	finalidade	Encaminhamentos	nº	status	recomendações
Fisioterapia Fisiotutida	Gerencia Municipal de Saude - GMS	27/10 14/11 15/12 15/01	naviraí/MS	Auditoria da GMS	Revisão de relatórios nominais, pedidos autorizados de fisioterapia para faturamento.	Relatórios nominais e financeiro para faturamento ao setor de faturamento da GMS.	94 103 114 124	finalizada	em conformidade
Fisioterapia Fisio corpus	Gerencia Municipal de Saude - GMS	27/10 14/11 15/12 15/01	naviraí/MS	Auditoria da GMS	Revisão de relatórios nominais, pedidos autorizados de fisioterapia para faturamento.	Relatórios nominais, financeiro e pedidos autorizados e conferidos para faturamento ao setor de faturamento da GMS.	96 105 116 126	finalizada	em conformidade
Serviços Cardiológicos	Gerencia Municipal de Saude - GMS	23/10 14/11 15/12 12/01	naviraí/MS	Auditoria da GMS	Revisão de relatórios nominais, pedidos autorizados de exames para faturamento.	Relatórios nominais e financeiro com pedidos autorizados e conferidos para faturamento ao setor de faturamento da GMS.	91 102 113 123	finalizada	em conformidade

I – DEMONSTRATIVO DE AUDITORIAS REALIZADAS

3º QUADRIMESTRE 2017



GERÊNCIA MUNICIPAL DE SAÚDE NAVIRAÍ-MS
"Sua saúde em boas mãos"

3º QUADRIMESTRE DE 2017

REVISÃO DE RELATORIO NOMINAL E PEDIDOS DE EXAMES REALIZADOS

SUS

Empresas	Demandante	MESES	municipio	orgao responsavel pela auditoria	finalidade	Encaminhament os	nº	status	recomendaçõ es
Fisioterapia Fisiocorpus	Gerencia Municipal de Saude - GMS	27/10 14/11 15/12 15/01	naviraí/MS	Auditoria da GMS	Revisão de relatórios nominais, pedidos autorizados de fisioterapia para faturamento.	Relatórios nominais, financeiro e pedidos autorizados e conferidos para faturamento ao setor de faturamento da GMS.	96 105 116 126	finalizad a	em conformidade
Serviços Cardiologicos	Gerencia Municipal de Saude - GMS	23/10 14/11 15/12 12/01	naviraí/MS	Auditoria da GMS	Revisão de relatórios nominais, pedidos autorizados de exames para faturamento.	Relatórios nominais e financeiro com pedidos autorizados e conferidos para faturamento ao setor de faturamento da GMS.	91 102 113 123	finalizad a	em conformidade



I – DEMONSTRATIVO DE AUDITORIAS REALIZADAS

3º QUADRIMESTRE 2017



GERÊNCIA MUNICIPAL DE SAÚDE NAVIRAÍ-MS
"Sua saúde em boas mãos"

3º QUADRIMESTRE DE 2017
REVISÃO DE RELATORIO NOMINAL E PEDIDOS DE EXAMES REALIZADOS
SUS

Empresas	Demandante	MESES	município	orgao responsavel pela auditoria	finalidade	Encaminhamentos	nº	status	recomendações
Centro de Imagem Naviraí serviços de tomografia	Gerencia Municipal de Saude - GMS		naviraí/MS	Auditoria da GMS	Revisão de relatórios nominais, pedidos autorizados de exames para faturamento.	Relatórios nominais, financeiro e pedidos autorizados e conferidos para faturamento ao setor de faturamento da GMS.		finalizada	em conformidade
Clinica Odontológica 19 de dezembro Ltda.	Gerencia Municipal de Saude - GMS	05/10 13/11 14/12 12/01	naviraí/MS	Auditoria da GMS	Revisão de relatórios nominais, pedidos autorizados de confecção de proteses para faturamento.	Relatórios nominais e financeiro com pedidos autorizados e conferidos para faturamento ao setor de faturamento da GMS.	87 97 107 117	finalizada	em conformidade
Clinica Santa Ana - serviços de Endoscopia e Colonoscopia	Gerencia Municipal de Saude - GMS	16/10 13/11 14/12 1201	naviraí/MS	Auditoria da GMS	Revisão de relatórios nominais, pedidos autorizados de exames para faturamento.	Relatórios nominais, financeiro e pedidos autorizados e conferidos para faturamento ao setor de faturamento da GMS.	89 99 109 119	finalizada	em conformidade



I – DEMONSTRATIVO DE AUDITORIAS REALIZADAS

3º QUADRIMESTRE 2017



GERÊNCIA MUNICIPAL DE SAÚDE NAVIRAÍ-MS
"Sua saúde em boas mãos"

OBS: TODO CONTROLE DE VALORES É REALIZADO PELO SETOR DE FATURAMENTO E COMPRAS DA GERENCIA MUNICIPAL DE SAÚDE.
O CONTROLE E AUTORIZAÇÃO DAS COTAS É FEITA PELA CENTRAL DE AGENDAMENTO DA GERENCIA MUNICIPAL DE SAUDE.
O HOSPITAL AUTORIZA E FAZ O CONTROLE DAS COTAS DOS EXAMES QUANDO INTERNOS.

3º QUADRIMESTRE DE 2017 VISITAS TECNICAS

UNIDADES	Demandante	MESES	município	orgao responsavel pela auditoria	finalidade	Encaminhament os	nº	status	recomendaçõe s
HOSPITAL MUNICIPAL DE NAVIRAI/MS	Gerencia Municipal de Saude - GMS	26/out	naviraí/MS	Auditoria da GMS	verificação do cumprimento das metas contratualizadas, constante no Termo de Contratualização nº 004/2017, celebrado entre a Secretaria de Estado de Saúde de Mato Grosso do Sul - SES/MS e o HMN, consubstanciando no presente relatório os registros da equipe de auditoria supramencionada.	RELATORIO DE VISITA TECNICA À COMISSÃO DE CONTRATUALIZ AÇÃO E GESTOR DE SAUDE DO MUNICIPIO	3	finalizad o	formulado



III – REDE DE SERVIÇOS PÚBLICOS DE SAÚDE PRÓPRIOS E PRIVADOS, CONTRATADOS E INDICADORES DE SAÚDE



TIPO DE ESTABELECIMENTO	3º QUADRI. 2017	TIPO DE GESTÃO		
		MUNICIPAL	ESTADUAL	DUPLA
Hospital Municipal	1	1	0	0
Centro de Especialidades Médicas	1	1	0	0
Unidade Básica de Saúde/Centro de Saúde	1	1	0	0
Unidade Básica de Saúde Rural	2	2	0	0
Unidade de Saúde da Família	10	10	0	0
Centro Especialidades Odontológicas (CEO)	1	1	0	0
Ouvidoria do SUS	1	1	0	0
SAE – Serviço de Atenção Especializada	1	1	0	0
Unidade de Saúde do Sistema Prisional	1	1	0	0
Núcleo de Apoio a Saúde da Família - NASF	0	0	0	0
Farmácia Municipal	1	1	0	0
Centro de Apoio Psicossocial (CAPS)	1	1	0	0
SAMU	1	1	0	0
Laboratório Municipal	1	1	0	0
Vigilância Sanitária	1	1	0	0
Controle de Vetores	1	1	0	0
Agencia Transfusional – Hemonucleo	1	0	1	0
TOTAL	26	25	1	0

GERÊNCIA MUNICIPAL DE SAÚDE NAVIRAÍ-MS
"Sua saúde em boas mãos"



- INDICADORES DE SAÚDE SISPACTO



INDICADORES DE SAÚDE PARA 2017 E 2018 - PROPOSTA ESTADUAL

Nº	Tipo	Indicador	PROPOSTA ESTADUAL		PROPOSTA MUNICÍPIO	
			2017	2018	2017	2018
1	U	MORTALIDADE PREMATURA.	72	72	72	72
2	E	PROPORÇÃO DE ÓBITOS DE MULHERES EM IDADE FÉRTIL (10 A 49 ANOS) INVESTIGADOS.	100,00%	100,00%	100,00%	100,00%
3	U	PROPORÇÃO DE REGISTROS DE ÓBITOS COM CAUSA BÁSICA DEFINIDA.	90,00%	90,00%	90,00%	90,00%
4	U	PROPORÇÃO DE VACINAS SELECIONADAS DO CALENDÁRIO NACIONAL DE VACINAÇÃO PARA CRIANÇAS MENORES DE DOIS ANOS DE IDADE - Pentavalente (3ª dose), Pneumocócica 10-valente (2ª dose), Poliomielite (3ª dose) E Tríplice Viral (1ª dose) - COM COBERTURA VACINAL PRECONIZADA.	75,00%	75,00%	75,00%	75,00%
5	U	PROPORÇÃO DE CASOS DE DOENÇAS DE NOTIFICAÇÃO COMPULSÓRIA IMEDIATA (DNCI) ENCERRADOS EM ATÉ 60 DIAS APÓS NOTIFICAÇÃO.	80,00%	80,00%	80,00%	80,00%
6	U	PROPORÇÃO DE CURA DOS CASOS NOVOS DE HANSENÍASE DISGNOSTICADOS NOS ANOS DE COORTES.	90,00%	90,00%	90,00%	90,00%
7	E	NÚMERO DE CASOS AUTÓCTONES DE MALÁRIA	NÃO PACTUADO			
8	U	NÚMERO DE CASOS NOVOS DE SÍFILIS CONGÊNITA EM MENORES DE UM ANO DE IDADE.	3	2	3	2
9	U	NÚMERO DE CASOS NOVOS DE AIDS EM MEMORES DE 5 ANOS.	0	0	0	0



- INDICADORES DE SAÚDE SISPACTO



INDICADORES DE SAÚDE PARA 2017 E 2018 - PROPOSTA ESTADUAL

Nº	Tipo	Indicador	PROPOSTA ESTADUAL		PROPOSTA MUNICÍPIO	
			2017	2018	2017	2018
10	U	PROPORÇÃO DE ANÁLISES REALIZADAS EM AMOSTRAS DE ÁGUA PARA CONSUMO HUMANO QUANTO AOS PARÂMETROS COLIFORMES TOTAIS, CLORO RESIDUAL LIVRE E TURBIDEZ.	100,00 %	100,00 %	100,00 %	100,00 %
11	U	RAZÃO DE EXAMES CITOPATOLÓGICOS DO COLO DO ÚTERO EM MULHERES DE 25 A 64 ANOS NA POPULAÇÃO RESIDENTE DE DETERMINADO LOCAL E A POPULAÇÃO DA MESMA FAIXA ETÁRIA.	0,53	0,57	0,53	0,57
12	U	IRAZÃO DE EXAMES DE MAMOGRAFIA DE RASTREAMENTO REALIZADOS EM MULHERES DE 50 A 69 ANOS NA POPULAÇÃO RESIDENTE DE DETERMINADO LOCAL E POPULAÇÃO DA MESMA FAIXA ETÁRIA.	0,28	0,30	0,28	0,30
13	U	PROPORÇÃO DE PARTO NORMAL NO SISTEMA ÚNICO DE SAÚDE E NA SAÚDE SUPLEMENTAR.	34,13%	34,47%	34,13%	34,47%
14	U	PROPORÇÃO DE GRAVIDEZ NA ADOLESCÊNCIA ENTRE AS FAIXAS ETÁRIAS 10 A 19 ANOS.	17,58%	17,58%	17,58%	17,58%
15	U	TAXA DE MORTALIDADE INFANTIL (ÓBITOS MENOS DE 1 ANO)	11	11	11	11
		TAXA DE MORTALIDADE NEONATAL PRECOSE (ÓBITOS DE 0 A 6 DIAS)	6	6	6	6
		TAXA DE MORTALIDADE NEONATAL TARDIA (ÓBITOS DE 7 A 27 DIAS)	2	2	2	2
		TAXA DE MORTALIDADE NEONATAL PÓS-NEONATAL (ÓBITOS DE 28 A 364 DIAS)	3	3	3	3



- INDICADORES DE SAÚDE SISPACTO



INDICADORES DE SAÚDE PARA 2017 E 2018 - PROPOSTA ESTADUAL

Nº	Tipo	Indicador	PROPOSTA ESTADUAL		PROPOSTA MUNICÍPIO	
			2017	2018	2017	2018
17	U	COBERTURA POPULACIONAL ESTIMADA PELAS EQUIPES DE ATENÇÃO BÁSICA.	81,50%	81,50%	81,50%	81,50%
18	U	COBERTURA DE ACOMPANHAMENTO DAS CONDICIONALIDADES DE SAÚDE DO PROGRAMA BOLSA FAMÍLIA (PBF).	57,00%	57,00%	57,00%	57,00%
19	U	COBERTURA POPULACIONAL ESTIMADA DE SAÚDE BUCAL NA ATENÇÃO BÁSICA.	68,94%	70,94%	68,94%	70,94%
20	U	PERCENTUAL DE MUNICÍPIOS QUE REALIZAM NO MÍNIMO SEIS GRUPOS DE AÇÕES DE VIGILÂNCIA SANITÁRIA CONSIDERADAS NECESSÁRIAS A TODOS OS MUNICÍPIOS NO ANO.	100,00%	100,00%	100,00%	100,00%
21	E	AÇÕES DE MATRICIAMENTO REALIZADAS POR CAPS COM EQUIPES DE ATENÇÃO BÁSICA	NÃO PACTUADO			
22	U	NÚMERO DE CICLOS QUE ATINGIRAM MÍNIMO DE 80% DE COBERTURA DE IMÓVEIS VISITADOS PARA CONTROLE VETORIAL DA DENGUE.	4	4	4	4
23	U	PROPORÇÃO DE PREENCHIMENTO DO CAMPO "OCUPAÇÃO" NAS NOTIFICAÇÕES DE AGRAVOS RELACIONADOS AO TRABALHO.	100,00%	100,00%	100,00%	100,00%