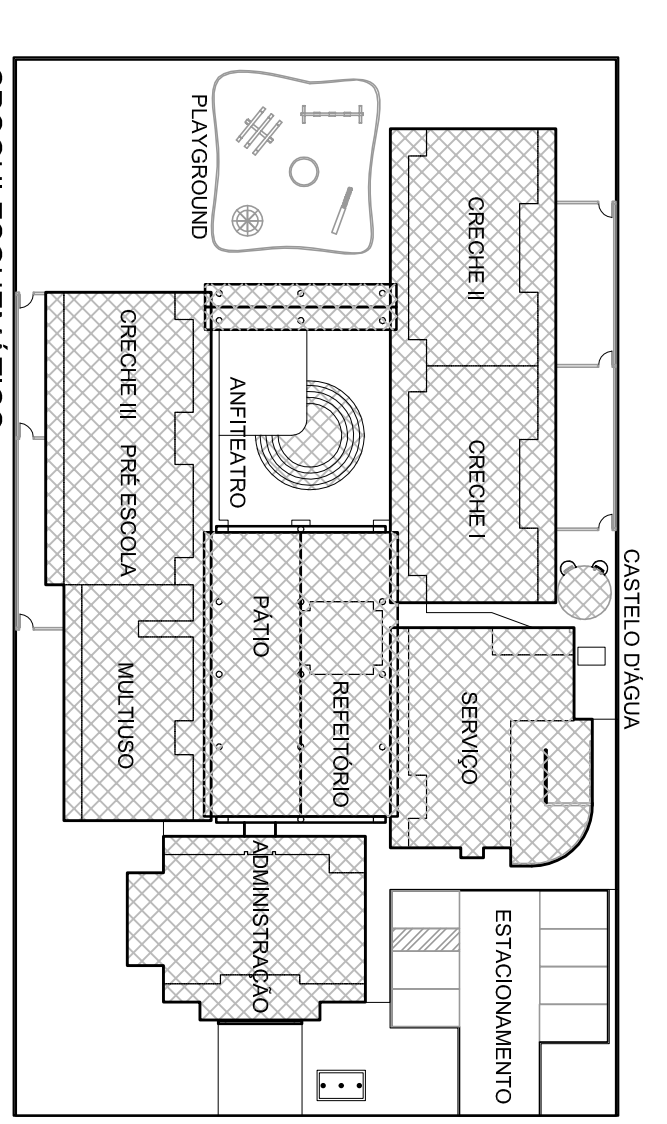


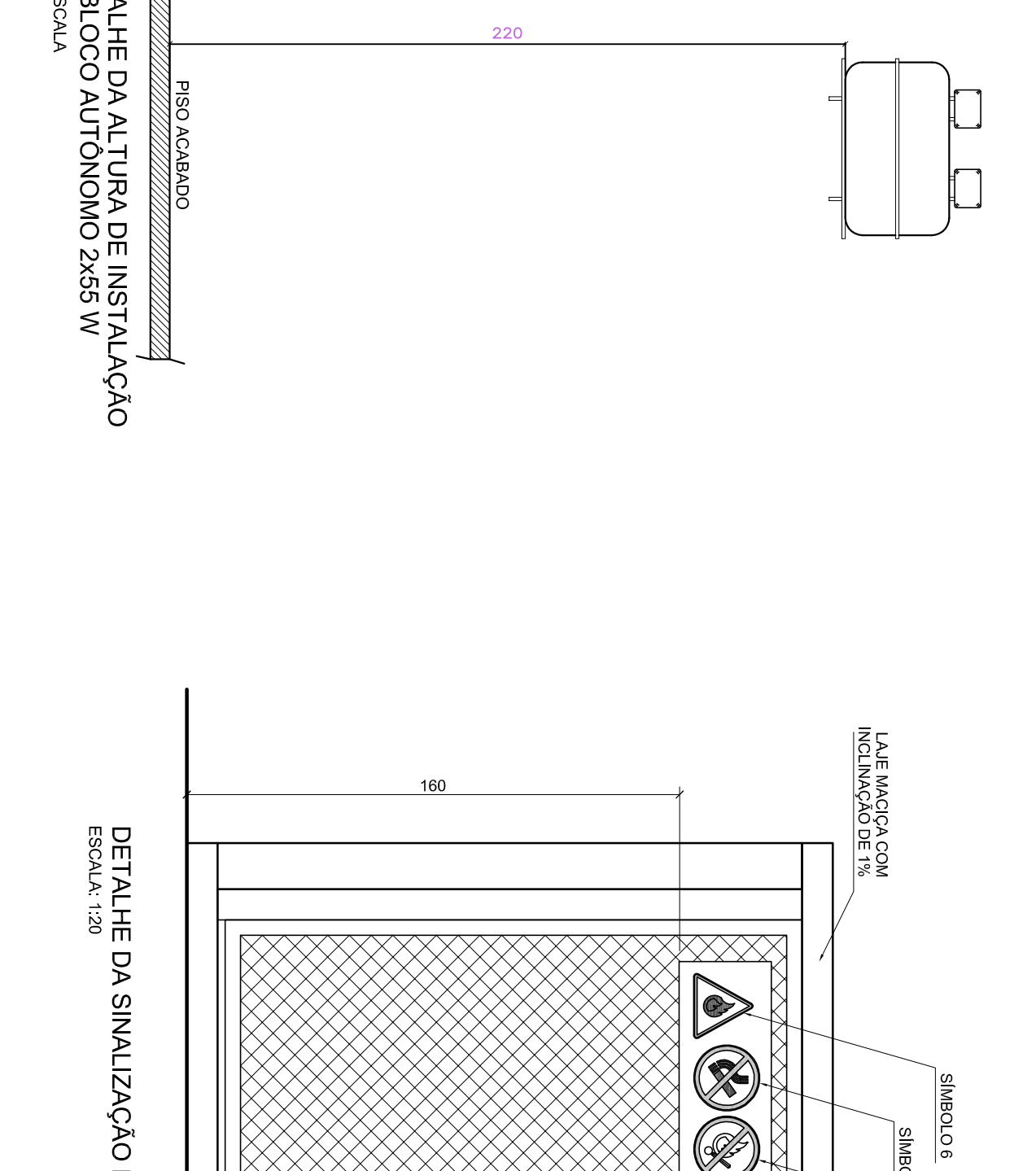
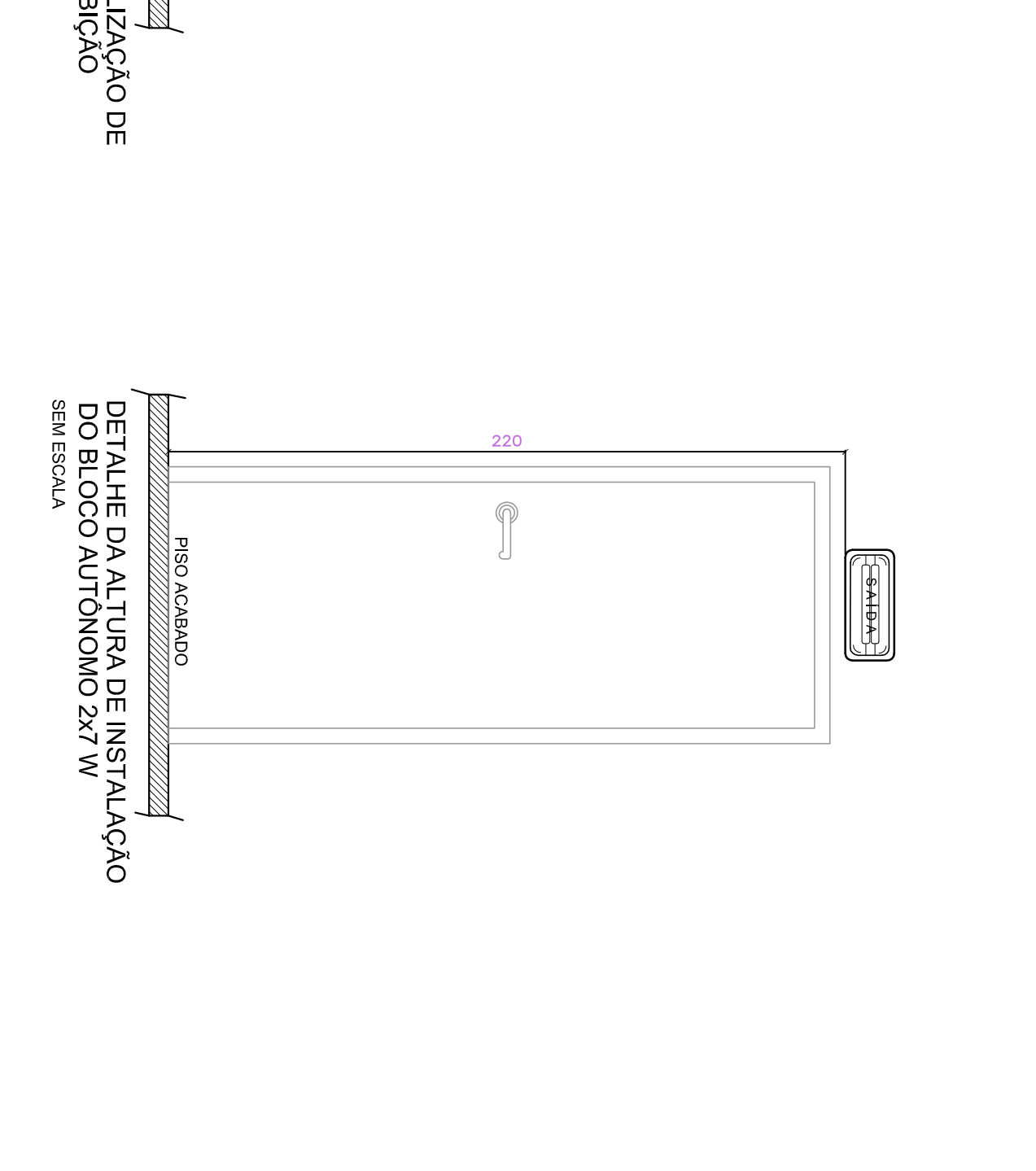
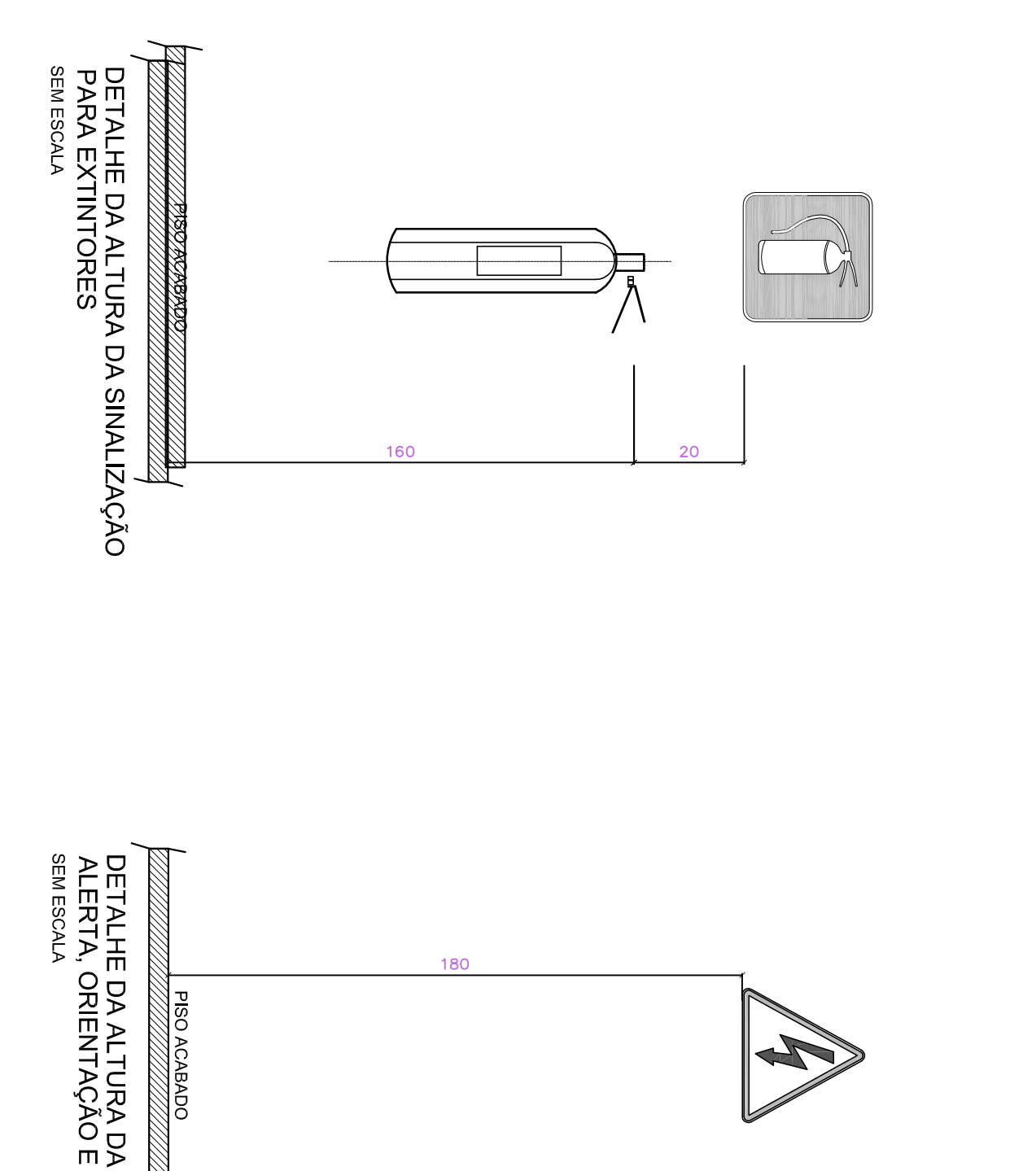
LEGENDA	
ÍCONES DE LUZ DE EMERGENÇA E EQUIPAMENTOS DE COMBATE A INCÊNDIO	
	CONVENCIONALIZAÇÃO DE SAÍDA E AUTOMÁTICA DE 230VAC, TIPO PAREDE
	AUTOMÁTICA DE 230VAC, TIPO PAREDE
	PONTO DE LUZ DE EMERGENÇA, BLOCO AUTÔNOMO 220V
	ALTOFAZES DE PRESSÃO, TIPO PAREDE
	EXTINTORES DE MÓDULO - TIPO QUADRO - CASOS A-B-C - A-B
	SINALIZAÇÃO EM RINGE AUTOCOLANTE E FOTOLUMINESCENTE
SÍMBOLOS GRÁFICOS	
SINALIZAÇÃO CONTRA INCÊNDIO E PÂNICO	
	SÍMBOLO 1: PROIBIDO O FUMAR
	SÍMBOLO 2: PROIBIDO O FUMAR
	SÍMBOLO 3: PROIBIDO O FUMAR
	SÍMBOLO 4: PROIBIDO O FUMAR
	SÍMBOLO 5: PROIBIDO O FUMAR
	SÍMBOLO 6: PROIBIDO O FUMAR
	SÍMBOLO 7: PROIBIDO O FUMAR
	SÍMBOLO 8: PROIBIDO O FUMAR
	SÍMBOLO 9: PROIBIDO O FUMAR
	SÍMBOLO 10: PROIBIDO O FUMAR
	SÍMBOLO 11: PROIBIDO O FUMAR
	SÍMBOLO 12: PROIBIDO O FUMAR
	SÍMBOLO 13: PROIBIDO O FUMAR
	SÍMBOLO 14: PROIBIDO O FUMAR
	SÍMBOLO 15: PROIBIDO O FUMAR
	SÍMBOLO 16: PROIBIDO O FUMAR
	SÍMBOLO 17: PROIBIDO O FUMAR
	SÍMBOLO 18: PROIBIDO O FUMAR
	SÍMBOLO 19: PROIBIDO O FUMAR
	SÍMBOLO 20: PROIBIDO O FUMAR
	SÍMBOLO 21: PROIBIDO O FUMAR
	SÍMBOLO 22: PROIBIDO O FUMAR
	SÍMBOLO 23: PROIBIDO O FUMAR
	SÍMBOLO 24: PROIBIDO O FUMAR
	SÍMBOLO 25: PROIBIDO O FUMAR
	SÍMBOLO 26: PROIBIDO O FUMAR
	SÍMBOLO 27: PROIBIDO O FUMAR
	SÍMBOLO 28: PROIBIDO O FUMAR
	SÍMBOLO 29: PROIBIDO O FUMAR
	SÍMBOLO 30: PROIBIDO O FUMAR



EXTINTORES, SINALIZAÇÃO E ILUMINAÇÃO DE EMERGENÇA

PLANTA BAIXA

ESCALA: 1:100



NOTAS

1 - REGULAMENTAÇÃO NACIONAL DE SEGURANÇA CONTRA INCÊNDIOS

2 - CASOS DE EMERGENÇA DE EQUIPAMENTOS

3 - OBRAS DE CONSERVAÇÃO DE EQUIPAMENTOS

4 - LOCALIZAÇÃO DOS EXTINTORES DEVE SER DE BOM VISIBILIDADE E SEU ACESSO NÃO DEVEVA ESTAR RESTRITO POR QUALQUER OBSTÁCULO.

5 - OS EXTINTORES DEVE SER DE TIPO ABC E DEVE SER DE TIPO PORTÁTIL.

6 - OS EXTINTORES DEVE SER DE TIPO ABC E DEVE SER DE TIPO PORTÁTIL.

7 - OS EXTINTORES DEVE SER DE TIPO ABC E DEVE SER DE TIPO PORTÁTIL.

8 - OS EXTINTORES DEVE SER DE TIPO ABC E DEVE SER DE TIPO PORTÁTIL.

9 - OS EXTINTORES DEVE SER DE TIPO ABC E DEVE SER DE TIPO PORTÁTIL.

10 - OS EXTINTORES DEVE SER DE TIPO ABC E DEVE SER DE TIPO PORTÁTIL.

11 - OS EXTINTORES DEVE SER DE TIPO ABC E DEVE SER DE TIPO PORTÁTIL.

12 - OS EXTINTORES DEVE SER DE TIPO ABC E DEVE SER DE TIPO PORTÁTIL.

13 - OS EXTINTORES DEVE SER DE TIPO ABC E DEVE SER DE TIPO PORTÁTIL.

14 - OS EXTINTORES DEVE SER DE TIPO ABC E DEVE SER DE TIPO PORTÁTIL.

15 - OS EXTINTORES DEVE SER DE TIPO ABC E DEVE SER DE TIPO PORTÁTIL.

16 - OS EXTINTORES DEVE SER DE TIPO ABC E DEVE SER DE TIPO PORTÁTIL.

17 - OS EXTINTORES DEVE SER DE TIPO ABC E DEVE SER DE TIPO PORTÁTIL.

18 - OS EXTINTORES DEVE SER DE TIPO ABC E DEVE SER DE TIPO PORTÁTIL.

19 - OS EXTINTORES DEVE SER DE TIPO ABC E DEVE SER DE TIPO PORTÁTIL.

20 - OS EXTINTORES DEVE SER DE TIPO ABC E DEVE SER DE TIPO PORTÁTIL.

21 - OS EXTINTORES DEVE SER DE TIPO ABC E DEVE SER DE TIPO PORTÁTIL.

22 - OS EXTINTORES DEVE SER DE TIPO ABC E DEVE SER DE TIPO PORTÁTIL.

23 - OS EXTINTORES DEVE SER DE TIPO ABC E DEVE SER DE TIPO PORTÁTIL.

24 - OS EXTINTORES DEVE SER DE TIPO ABC E DEVE SER DE TIPO PORTÁTIL.

25 - OS EXTINTORES DEVE SER DE TIPO ABC E DEVE SER DE TIPO PORTÁTIL.

26 - OS EXTINTORES DEVE SER DE TIPO ABC E DEVE SER DE TIPO PORTÁTIL.

27 - OS EXTINTORES DEVE SER DE TIPO ABC E DEVE SER DE TIPO PORTÁTIL.

28 - OS EXTINTORES DEVE SER DE TIPO ABC E DEVE SER DE TIPO PORTÁTIL.

29 - OS EXTINTORES DEVE SER DE TIPO ABC E DEVE SER DE TIPO PORTÁTIL.

30 - OS EXTINTORES DEVE SER DE TIPO ABC E DEVE SER DE TIPO PORTÁTIL.

Ministério da Educação	
FIDE Fundo Nacional de Desenvolvimento da Educação	
PROINFÂNCIA - ESPAÇO EDUCATIVO INFANTIL	
DESCRIÇÃO:	
MUNICÍPIO - UF:	PARANÁ - PR
PROPOSTOR(A):	PARANÁ NACIONAL DE DESENVOLVIMENTO DA EDUCAÇÃO - INFE
AUTORES DO PROJETO:	RAOELI STAES COSTA BARROSO - CREA 11.320/0-4
RESPONSÁVEL TÉCNICO:	PABLO DOS SANTOS SILVA - CREA 1.243/0-3
PROPOSTA:	
TIPO DO PROJETO:	CEB-4-1-0164-2009-3
AÇÃO DO PROJETO:	CEB-4-1-0164-2009-3
ESPECIFICAÇÃO TÉCNICA:	CEB-4-1-0164-2009-3
REVISÃO:	01/01
PROJETO TIPO B	
EXTINTORES, SINALIZAÇÃO E ILUMINAÇÃO DE EMERGENÇA	
PLANTA BAIXA E DETALHES	
PROJETO	01/01