

ESPECIFICAÇÕES - MATERIAIS DE ACABAMENTO E CORES

- PORTICOS**
 - PORTICOS EM CIMENTO
 MATERIAL: CERÂMICA 10x10 P3
 COR: AMARELO
 - PATIO COBERTO:
 MATERIAL: CERÂMICA 10x10 P3
 COR: VERMELHO
ESQUADRIAS:
 EM FERRO OU ALUMÍNIO
 ACABAMENTO EM ESMALTE BRILHO AZUL MAR
- ELEMENTOS METÁLICOS:**
 - PORTICOS, CERÇAS, TILUS, ELEMENTOS CIRCULARES DO CASTELO D'ÁGUA, ESMALTE BRILHO AZUL FRANÇA SOBRE FUNDO ZINCO

MOLDURAS EXTERNAS DAS JANELAS NO BLOCO ADMINISTRAÇÃO

- PAINTURA ACRILICA SOBRE MASSA ACRILICA
 COR: AZUL FRANÇA
COBOÇOS EM CONCRETO:
 -ADMNSTRAÇÃO, COR CONCRETO
 -SOLÁRIOS E PAREDES DE FECHAMENTO, COR AMARELO
 -PAREDE DE SERVIÇOS, VERMELHO.

TEIÇOS:

- PAINTURA PVA BRANCO NÍVE SOBRE MASSA CORRIDA PVA

PISOS:

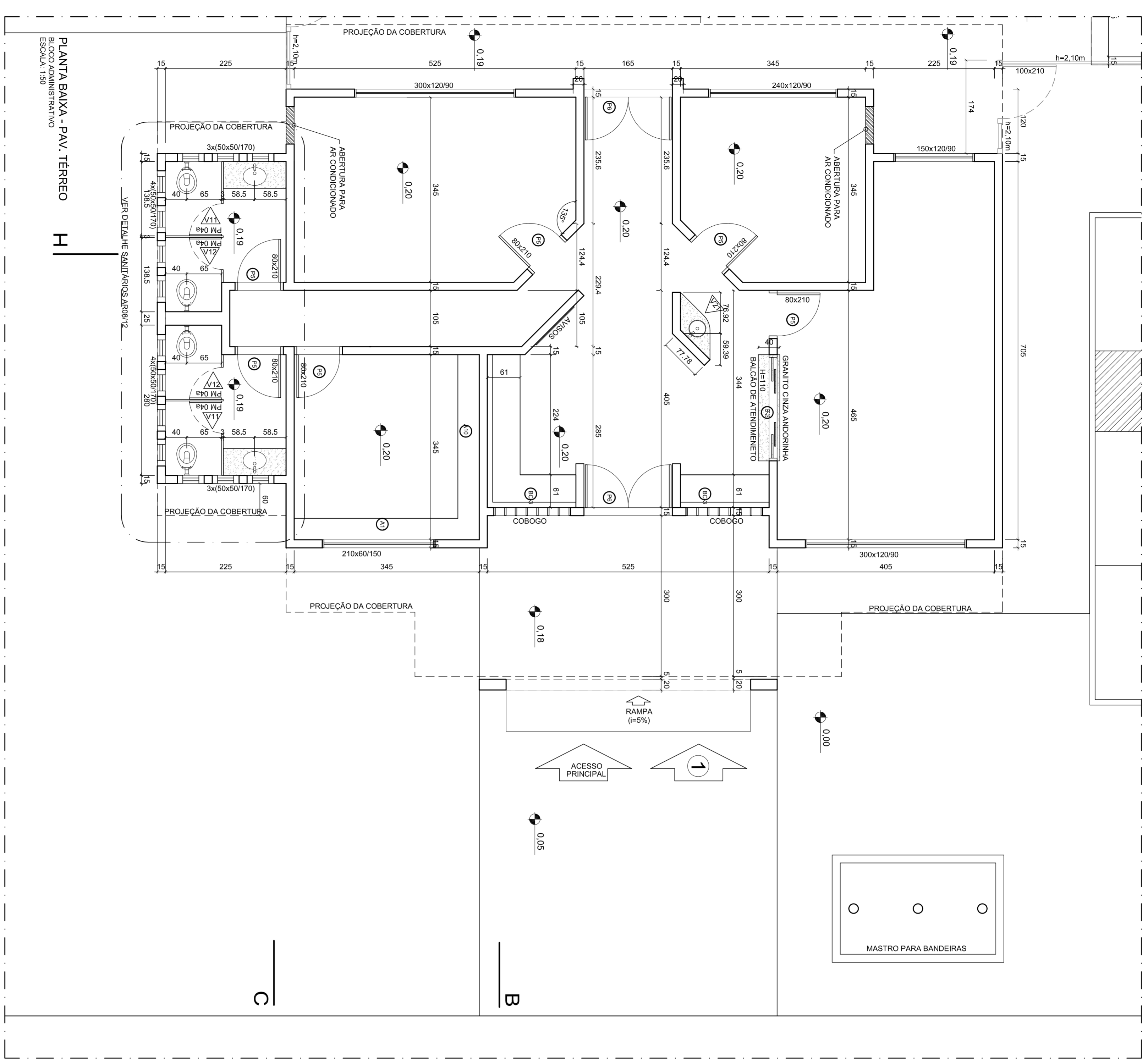
- ESTACIONAMENTO, ENTORNO E FUNDO DO ANFITEATRO: BLOCOS
 -PATIO COBERTO: ASSO E/OU GRANILHA, COM 17mm DE ALTURA, JUNTAS A CADA 1,00m
 -COR CINZA COM DETALHES CONCRETE PAGINADO DE PISOS
PISOS INTERNOS DOS BLOCOS: GRANILHA COM 17mm DE ALTURA, JUNTAS A CADA 1,00m
PALCO DO ANFITEATRO, CALÇADAS EXTERNAS, PISO EXTERNO DO BLOCO DE SERVIÇOS E RAMPA DE ACESSO A ADMINISTRAÇÃO: CIMENTO DESMISTURADO.

PAREDES EXTERNAS:

- CASTELO D'ÁGUA:
 PAINTURA ACRILICA AMARELA SOBRE REBOCO FINO.
 PAINTURA ACRILICA AZUL ESCURAS EM REBOCO FINO
 BASE EM CERMICA 10x10 P3 AZUL FRANÇA ATÉ A ALTURA DE 90 CM DO PISO COM REJUNTE CINZA NÍVEO.
 PAINTURA ACRILICA SOBRE REBOCO DESMISTURADO FINO COM BRANCO GELIO.
 -JANELAS SOBRESALENTES EM CONCRETO COM PAINTURA ACRILICA VERMELHA, LOTES E ACABAMENTO DAS TESTEIRAS DE CALHAS E PLATABANDAS EM CERÂMICA 10x10 P3 VERMELHO.
 -VOLUME RETANGULAR DA FACHADA DE SERVIÇOS, CERÂMICA 10x10 AMARELA
 -VOLUME RETANGULAR DA FACHADA DE SERVIÇOS, CERÂMICA 10x10 AMARELA

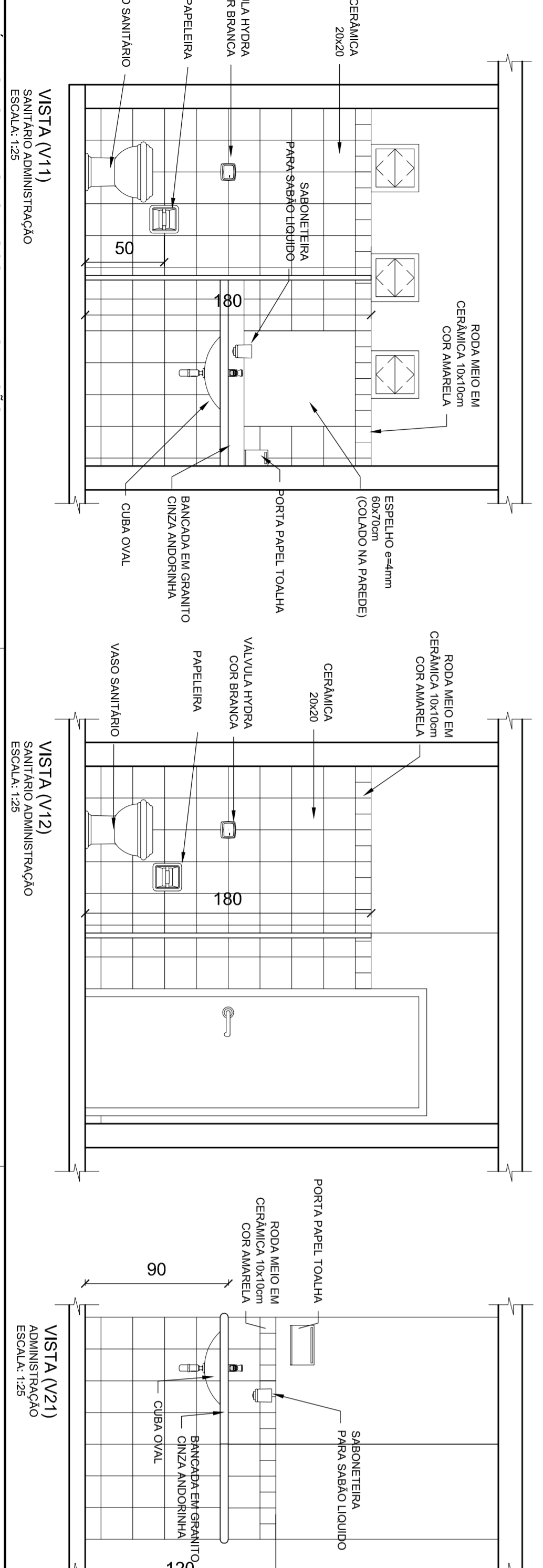
OSB. NO BLOCO DA ADMINISTRAÇÃO AS VERGAS SERÃO EMBITURAS NA ALTEVARA E RESERVOIRIO O MESMO TRATAMENTO DAS PAREDES: PAINTURA SOBRE REBOCO FINO.

REFERENCIA:
 1 - VER GOVERNO DE DETALHES DE ARQUITETURA

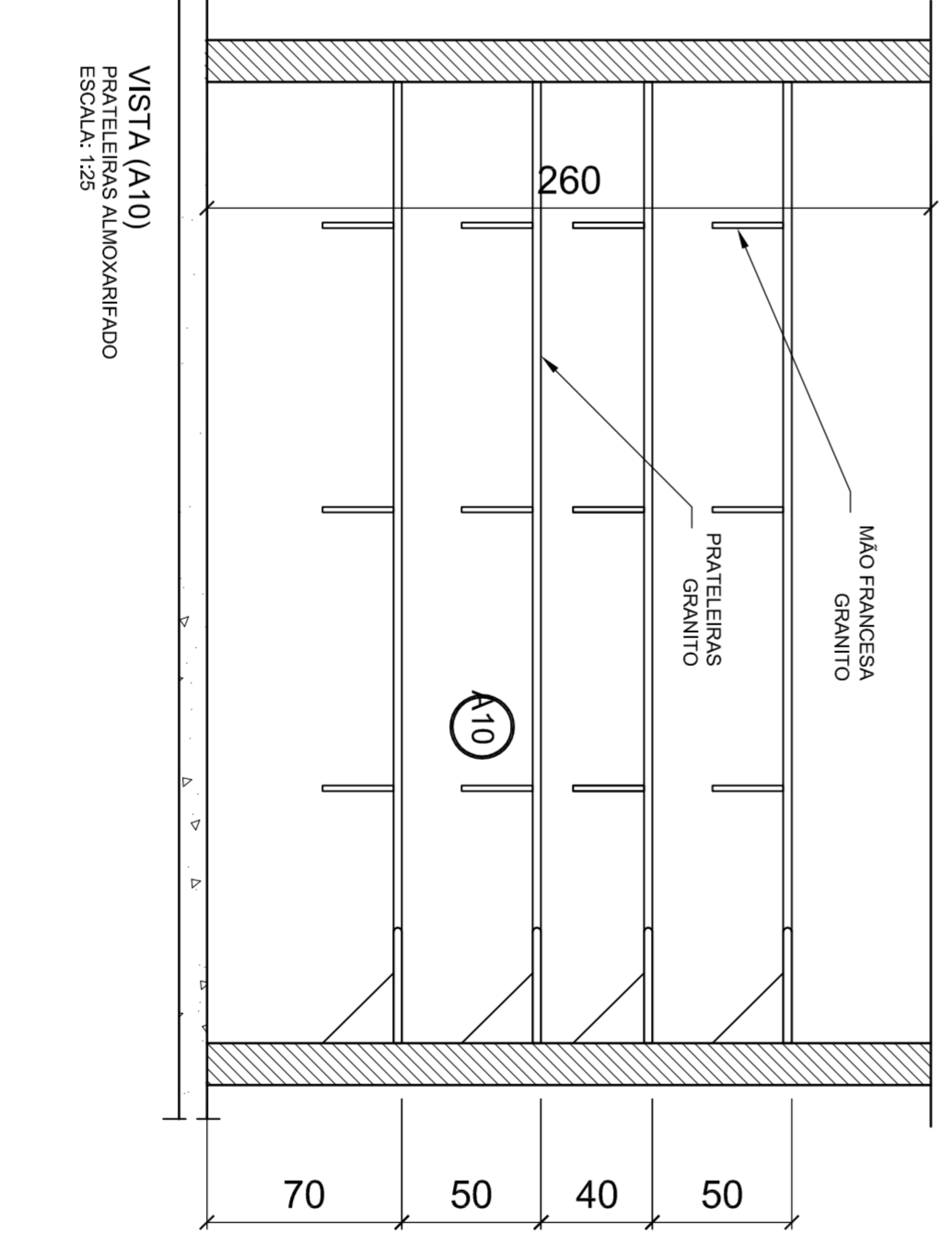


PLANTA BAIXA - PAV. TERREO
 BLOCO ADMINISTRATIVO
 ESCALA: 1:50

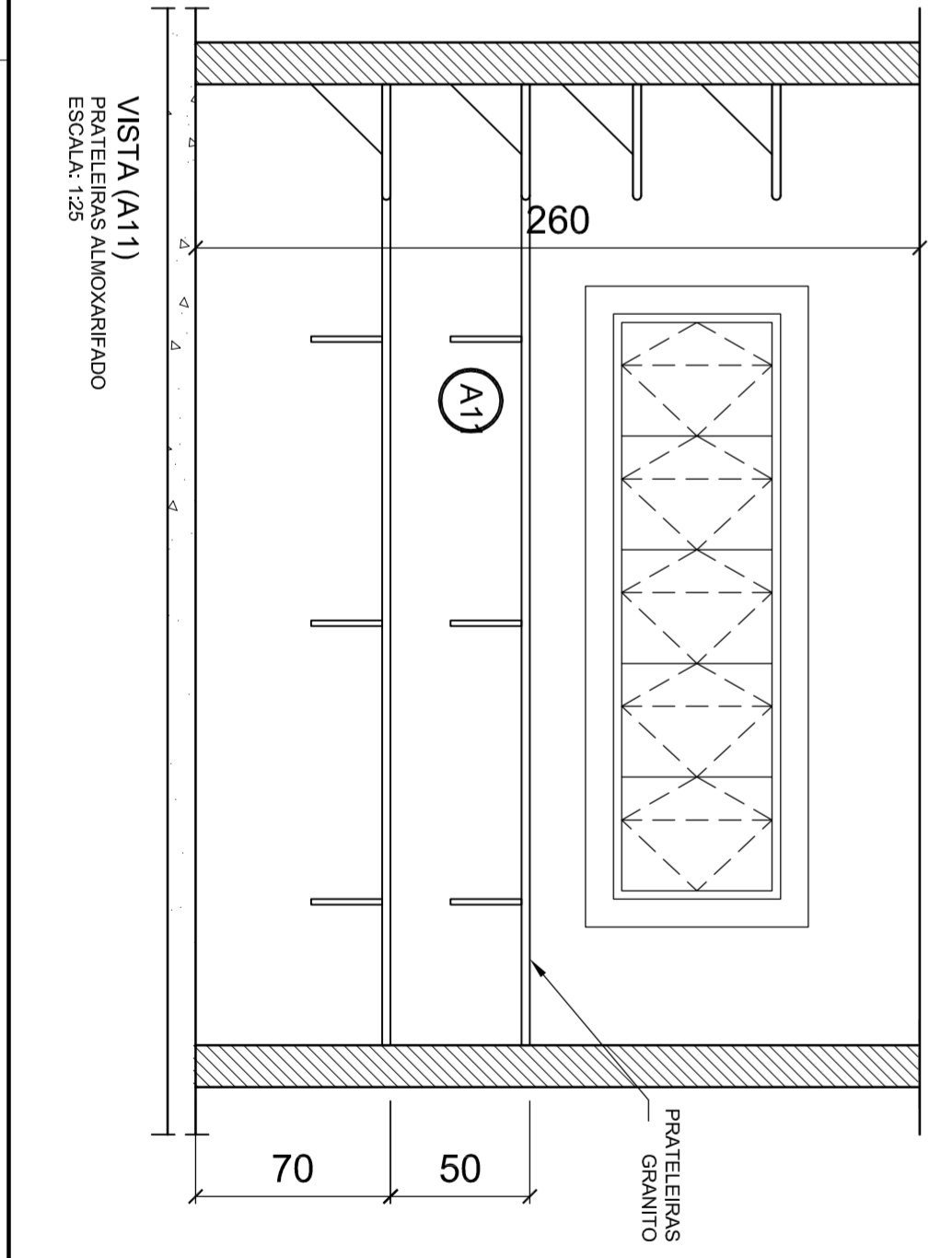
VER DETALHE SANITARIOS ABR9/12



VISTA - ÁREAS MOLHADAS DO BLOCO ADMINISTRAÇÃO



VISTA (A10)
 PAREDES EM ALMOXARIFADO
 ESCALA: 1:25



VISTA (A11)
 PAREDES EM ALMOXARIFADO
 ESCALA: 1:25

PORTAS:

- BANHEIROS: ESMALTE AZUL MAR
 - SALAS DE ATIVIDADES I (CHEQUES I, II E III), PRÉ-ESCOLA MULTIFUNO, INFORMÁTICA, ESPAÇO DE AMARELO COM DRAPETES EM AZUL FRANÇA E VISOR EM VIDRO LAMINADO (DESMISTURADO), ESMALTE AZUL MAR
ALZAPES:
 ESMALTE AZUL FRANÇA

PAREDES INTERNAS:

- BANHEIROS:
 BASE EM CERÂMICA 20x20 P3 COR BRANCO GELIO ATÉ A ALTURA DE 1,70 DO PISO.
 RODAPÃO DE 10 EM MADEIRA NATURAL. ACABAMENTO EM VERMELHO ACETINADO A 170m.
 PAINTURA ACRILICA ACETINADA COR VERDE ÁGUA SOBRE MASSA ACRILICA ACIMA DE 1,70m.

BLOCO DE SERVIÇOS:

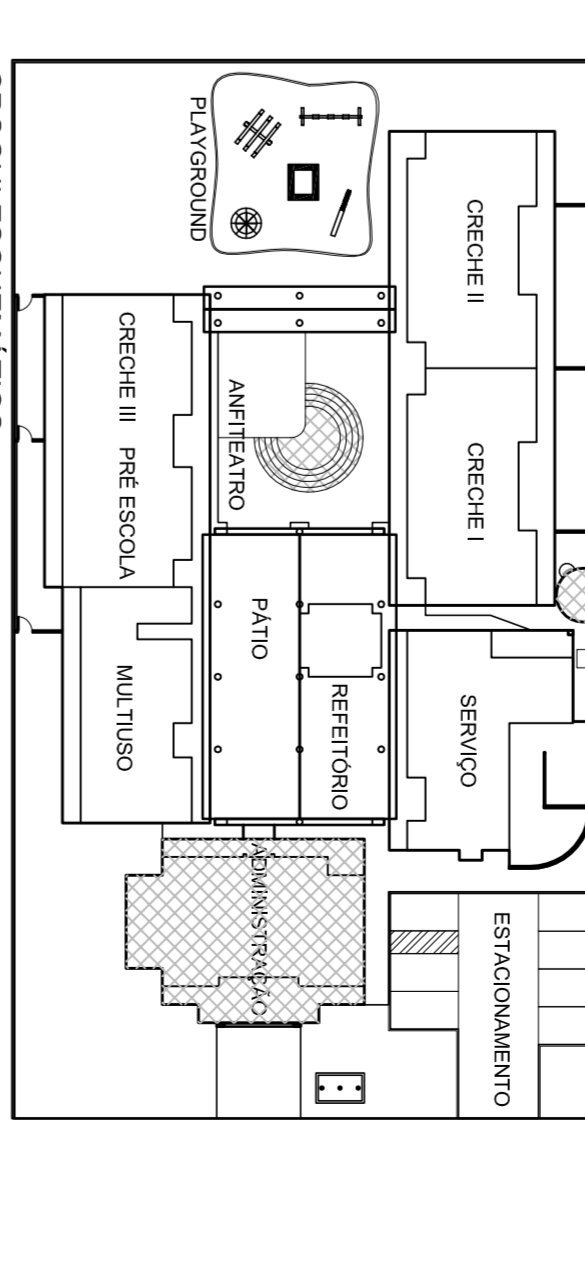
- CERÂMICA 20x20 BRANCO GELIO P-3 DO PISO AO TETO
 REJUNTE BRANCO GELIO
 -DEMAS BLOCOS/ADMINISTRAÇÃO, MULTIFUNO, PEDAGOGICOS:
 BASE EM CERÂMICA 20x20 P3 COR BRANCO GELIO ATÉ A ALTURA DE 1,10 DO PISO.
 RODAPÃO DE 10 EM MADEIRA NATURAL. ACABAMENTO EM VERMELHO ACETINADO A 1,70m
 PAINTURA ACRILICA ACETINADA COR MARFIM SOBRE MASSA PVA (PARA BLO PND) ACIMA DE 1,70m.

ESPECIFICAÇÕES - LOUÇAS E METAIS

- LOUÇAS COR REF. DECA/BRANCO GELIO DE-917
 METAIS BRANCOZINCO
 10 BANHEIROS

- 11- PORTADORES DE NECESSIDADES ESPECIAIS:
 11.1 - BANCA SANITÁRIA BRANCA, LINHA - VOGUE PLUS, COM ABERTURA FRONTAL, REF. P91 - DECA.
 11.2 - LAVATÓRIO COM COLUNA SUSPensa BRANCO, LINHA VOGUE PLUS REF. L51-425 - IV - DECA.
 11.3 - BANCA SANITÁRIA BRANCA, LINHA - ALASKA, COM DESMISTUR. DECA
 11.4 - DUCHA HIGIENAL, LINHA - IZY
 11.5 - TORNEIRA DE MESA, BICA ALTA, LINHA - IZY, REF. C37-1195-DECA
 11.6 - VALVULA DE DESCARGA DN 40, LINHA HYDRA DN, REF. C14-2545 - DECA.
 13.2 - ASSENTO PARA BANCA COM ABERTURA FRONTAL DECA P-51

- 14- BANHEIROS (BLOCO ADMINISTRATIVO)
 14.1 - BANCA SANITÁRIA BRANCA, LINHA - VOGUE PLUS, REF. P91 - DECA
 14.2 - TORNEIRA DE PAREDE, LINHA IZY, REF. C37-1178 - DECA
 14.3 - CABA OVAL DE BANHEIR BRANCA, REF. L372-DECA
 14.4 - VALVULA DE DESCARGA DN 40, LINHA HYDRA DN, REF. C14-2545 - DECA



CROQUI ESQUEMATICO
 ESCALA: 1:500

Ministério da Educação	
FNDE Fundação Nacional de Desenvolvimento da Educação	
PROINFÂNCIA - ESPAÇO EDUCATIVO INFANTIL	
ENDEGECO:	RA
MUNICÍPIO - UF:	CREA
PROPRIETÁRIO:	FUNDO NACIONAL DE DESENVOLVIMENTO DA EDUCAÇÃO - FNDE
AUTORES DO PROJETO:	JOSE NORGESSE - CREA 8.78067-DF JIANITA NONOHA MAA CREA: 70960-SP
RESPONSÁVEL TÉCNICO:	CREA
PROPRIETÁRIO:	CREA
AUTOR DO PROJETO:	CREA 44-1-0564-8.739-DF-DF
AUTOR DO PROJETO:	CREA 44-2-0564-71659-DF-DF
RESP. TÉCNICO:	CREA
DUFO:	CREA
PROJETO TIPO B	
ARQUITETURA	
PLANTA BAIXA AMPLIAÇÃO BLOCOS ADMINISTRATIVOS	
AR	
REGIÃO:	ESCALA:
RJ01	1:50
JUL2008	DATA EMISSÃO:
	13/03/2008
DESENHO:	PRIMEIRA:
	04/12