



AV FÁTIMA DO SUL

RUA PORTO MURTINHO

QUADRA 225A
2853.99

RUA EMÍLIO MASCOLI

AV PONTA PORÁ

LEGENDA

- ÁREA À CONSTRUIR
- ÁREA EXISTENTE
- ÁREA LIVRE

1 IMPLANTAÇÃO
1 : 200

2017_TABELA DE ÁREAS (RESUMO - TAXAS E COEFICIENTES)									
ÁREA DO TERRENO	ÁREA EXISTENTE	ÁREA A CONSTRUIR	ÁREA TOTAL	ÁREA EM PROJEÇÃO	ÁREA PERMEÁVEL	TAXA DE PERMEABILIDADE	TAXA DE OCUPAÇÃO	COEFICIENTE DE APROVEITAMENTO	
2853.99	688.52	292.80	981.32	981.32	1872.67	66%	34%	0.3	

Número da revisão	Descrição da revisão	Data da revisão	Emitido para	Emitido por
Tabela de revisão				



ARQUITETÔNICO

Projeto: REFORMA DO CENTRO DE ESPECIALIDADES ODONTOLÓGICAS

Local: AV. FÁTIMA DO SUL, S/Nº, NAVIRAÍ-MS

Conteúdo: GERAL_IMPLANTAÇÃO

Prefeitura Municipal de Naviraí
cnpj:- 03.155.934/0001-90

Áreas: Prancha nº **ARQ0.01** Data **NOVEMBRO/2019**

Área Construção

Situação:



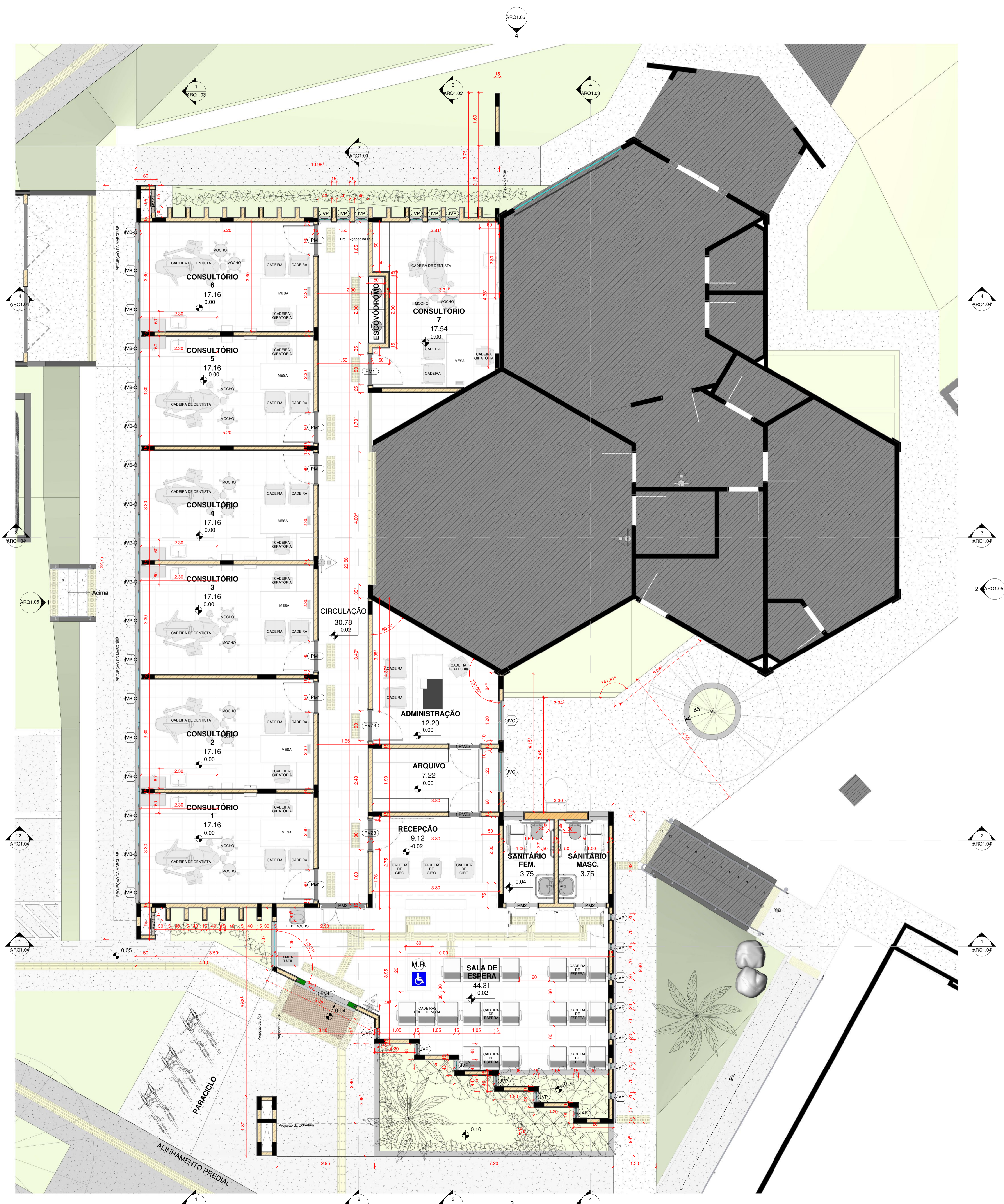
ANA PAULA K. S. ROCHA
GERENTE DE OBRAS
GERÊNCIA DE OBRAS

CARLOS EDUARDO BATISTA DA SILVA
ARQUITETO - CAU A66193-7
RESPONSÁVEL TÉCNICO
ARQUITETO E URBANISTA - MATRÍCULA R229-5,
GERÊNCIA DE OBRAS - NÚCLEO DE ARQUITETURA E URBANISMO

art: Desenho:
Equipe de Projetos

Aprovação:

L:\OBRAS\2017-REV-CEO-CENTRO ODONTOLÓGICO\REVISEO_ARQ_01_GERAL_BRO.DWG



2017_TABELA DE ESQ PORTAS			
QUANT.	COD.	DESCRIÇÃO	ALTURA (M)
4	PV23	PORTA DE MADEIRA LISA DE ABRIR 1 FOLHA COM VISOR	2.10
7	PM1	PORTA DE MADEIRA LISA DE ABRIR 1 FOLHA COM VISOR	0.90
2	PM2	PORTA DE MADEIRA LISA DE ABRIR 1 FOLHA PNE	0.90
1	PM3	PORTA DE MADEIRA LISA DE ABRIR 2 FOLHAS DESIGUAL COM VISOR	1.40
2	PM1	PORTA METÁLICA EM CHAPA LISA DE ABRIR 2 FOLHAS	1.40
5	PV21	PORTINHOLA METÁLICA VENEZIANA VENTILADA DE ABRIR 1 FOLHA	0.70
4	PV22	PORTINHOLA METÁLICA VENEZIANA VENTILADA DE ABRIR 1 FOLHA	1.00
TOTAL: 25			

2017_TABELA DE ESQ JANELA			
QUANT.	COD.	DESCRIÇÃO	ALTURA (M)
2	JFT	GRADIL ELETROFUNDIDO EM BARRA CHATA COM TELA MILIMÉTRICA	1.40
2	JVB	JANELA DE VIDRO TEMPERADO BASCULANTE	0.60
2	JVC	JANELA DE VIDRO TEMPERADO CORRER 2 FOLHAS	1.20
TOTAL: 6			


2017_TABELA DE ESQ VIDROS E PAINÉIS METÁLICOS			
QUANT.	COD.	DESCRIÇÃO	ALTURA (M)
1	JVFT	JANELA DE VIDRO TEMPERADO EM FITA	0.70
1	JVFX	JANELA DE VIDRO TEMPERADO FIXO	1.75
7	JVP	JANELA DE VIDRO TEMPERADO PIVOTANTE	1.75
6	JVP	JANELA DE VIDRO TEMPERADO PIVOTANTE	1.75
6	JVP	JANELA DE VIDRO TEMPERADO PIVOTANTE	1.75
1	PF1	PAINÉIS BRISE - MANUTENÇÃO CONDENSADORAS	1.89
1	PVA	PORTA DE VIDRO TEMPERADO DE ABRIR	2.20
TOTAL: 23			

Número da revisão	Descrição da revisão	Data da revisão	Emitido para	Emitido por
Tabela de revisão				



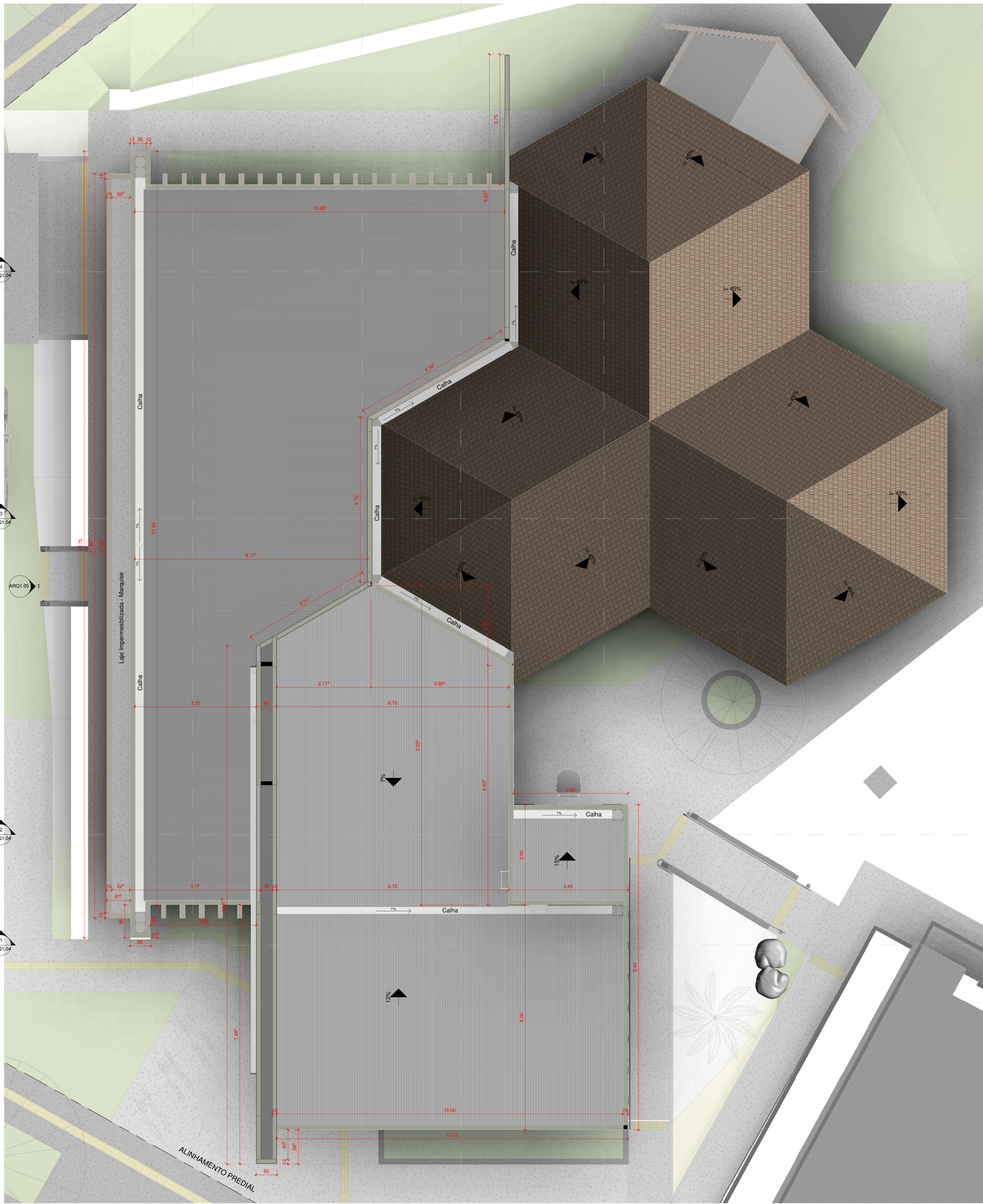
ARQUITETÔNICO

Projeto: REFORMA DO CENTRO DE ESPECIALIDADES ODONTOLÓGICAS
Local: AV. FÁTIMA DO SUL, S/Nº, NAVIRAÍ-MS
Conteúdo: C.E.O. PLANTA-TÉRREO
Prefeitura Municipal de Naviraí
 cnpj:- 03.155.934/0001-90

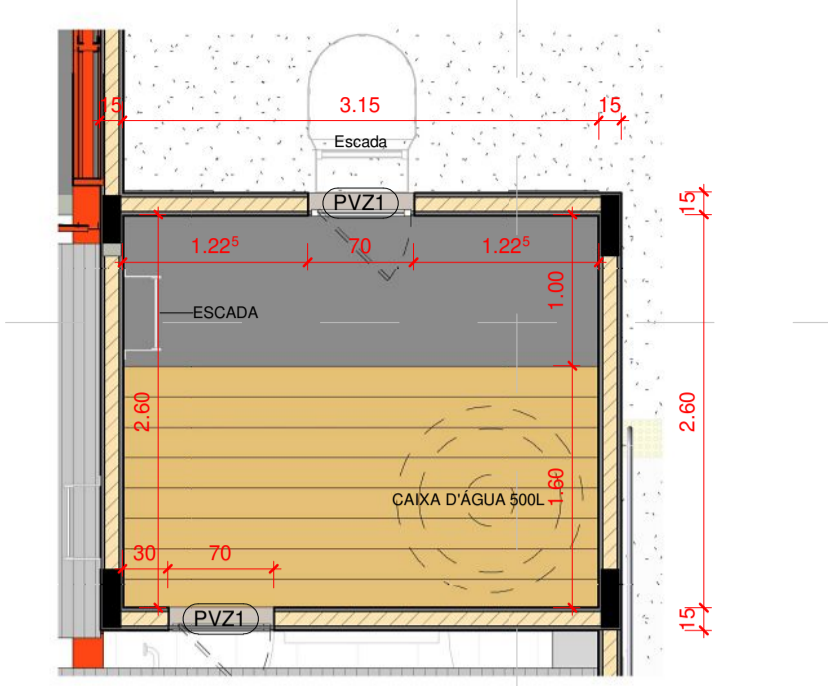
Áreas: Área Construção Situação: 	Prancha nº ARQ1.01 Data NOVEMBRO/2019 <div style="text-align: center;"> ANA PAULA K. S. ROCHA <small>GERENTE DE OBRAS GERÊNCIA DE OBRAS</small> </div> <div style="text-align: center;"> CARLOS EDUARDO BATISTA DA SILVA <small>ARQUITETO - C.A.T. 466195-7 RESPONSÁVEL TÉCNICO ARQUITETO E URBANISTA - MATRÍCULA 8279-5 CONFERÊNCIA DE OBRAS - TÍTULO DE ARQUITETO E URBANISTA</small> </div>
Aprovação:	art: _____ Desenho: Equipe de Projetos

1 PLANTA DO TÉRREO
1 : 50

II - OBRAS DE REFORMA DO CENTRO ODONTOLÓGICO EM C.E.O. CENTRO ODONTOLÓGICO, EX. ANO 01, URBAN. 01/19/14



1 PLANTA DA COBERTURA
1:50



2 Planta
1:50

Número da revisão	Descrição da revisão	Data da revisão	Emitido para	Emitido por
Tabela de revisão				

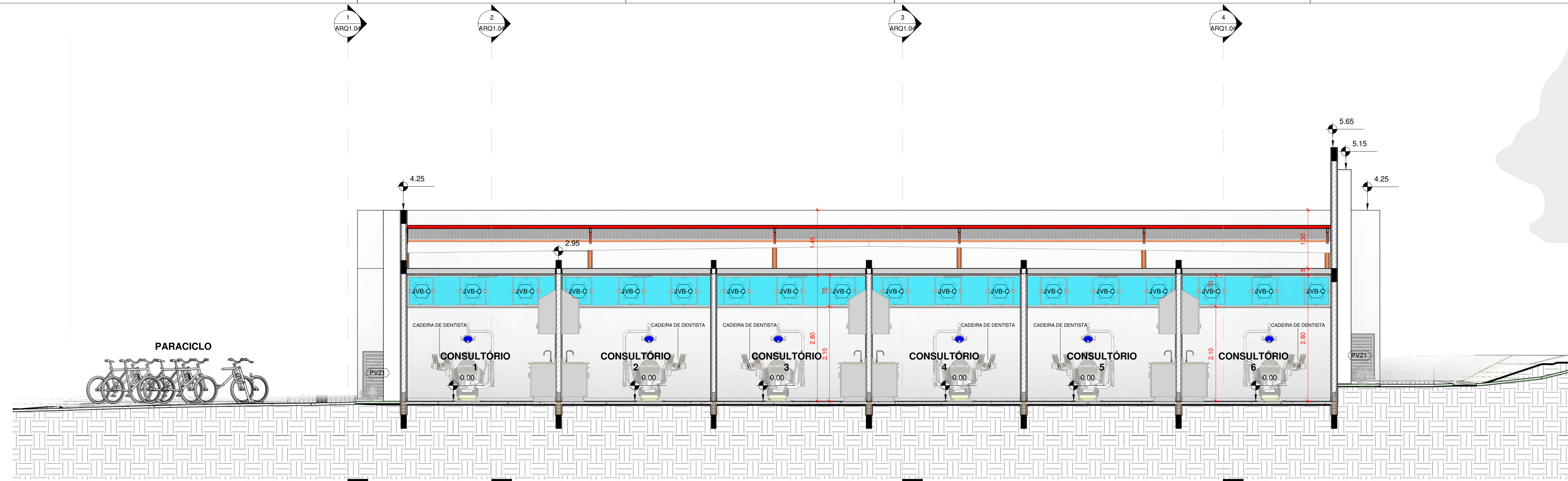


ARQUITETÔNICO

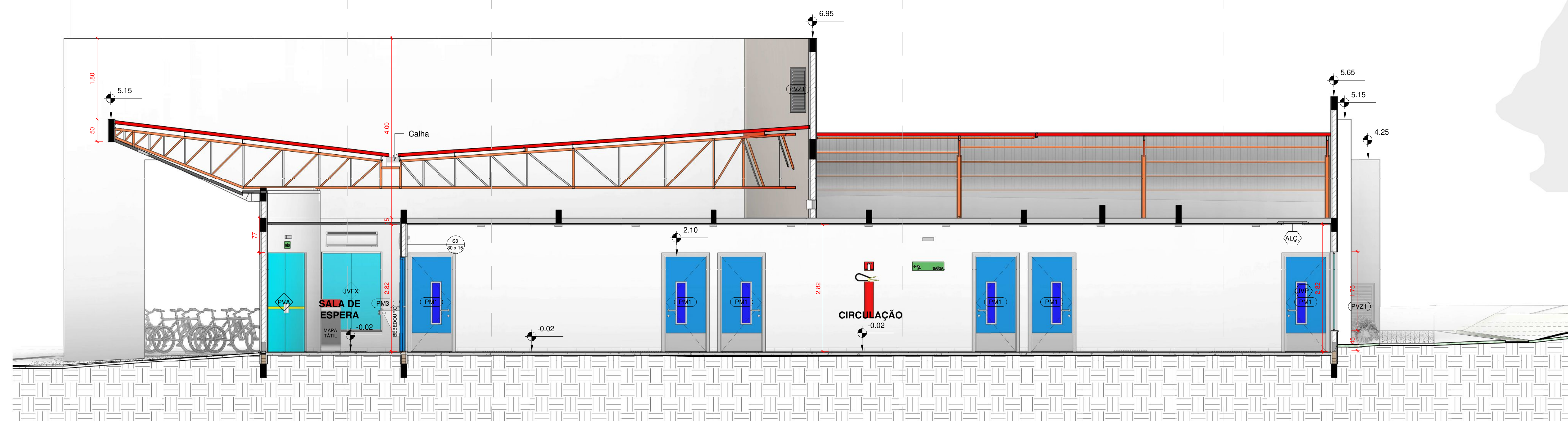
Projeto: REFORMA DO CENTRO DE ESPECIALIDADES ODONTOLÓGICAS
Local: AV. FÁTIMA DO SUL, S/Nº, NAVIRAÍ-MS
Conteúdo: C.E.O. PLANTA-COBERTURA
Prefeitura Municipal de Naviraí
 cnpj:- 03.155.934/0001-90

Áreas:	Prancha nº ARQ1.02 Data NOVEMBRO/2019
Área Construção	
Situação:	
<p>ANA PAULA K. S. ROCHA GERENTE DE OBRAS GERÊNCIA DE OBRAS</p> <p>CARLOS EDUARDO BATISTA DA SILVA ARQUITETO - CRI 166/195-7 RESPONSÁVEL TÉCNICO ARQUITETO E URBANISTA - MATRÍCULA 8279 S. GERÊNCIA DE OBRAS - NÚCLEO DE ARQUITETURA E URBANISMO</p>	<p>art: _____</p> <p>Desenho: Equipe de Projetos</p>
Aprovação:	

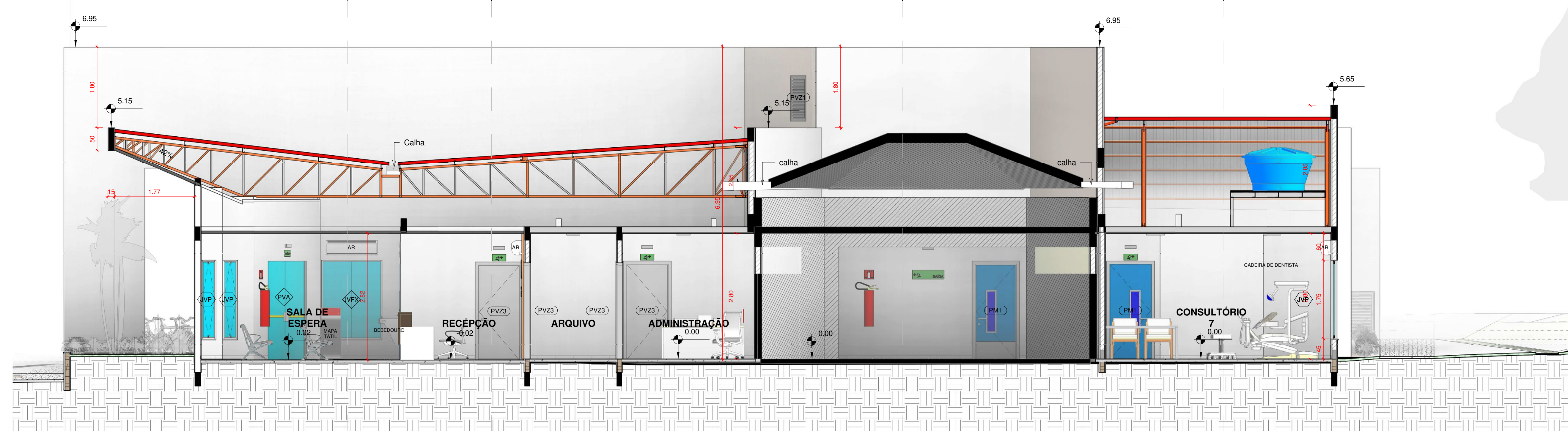
II - OBRAS DE REFORMA DO CENTRO ODONTOLÓGICO DO C.E.O. DO URBAN. DE NAVIRAÍ



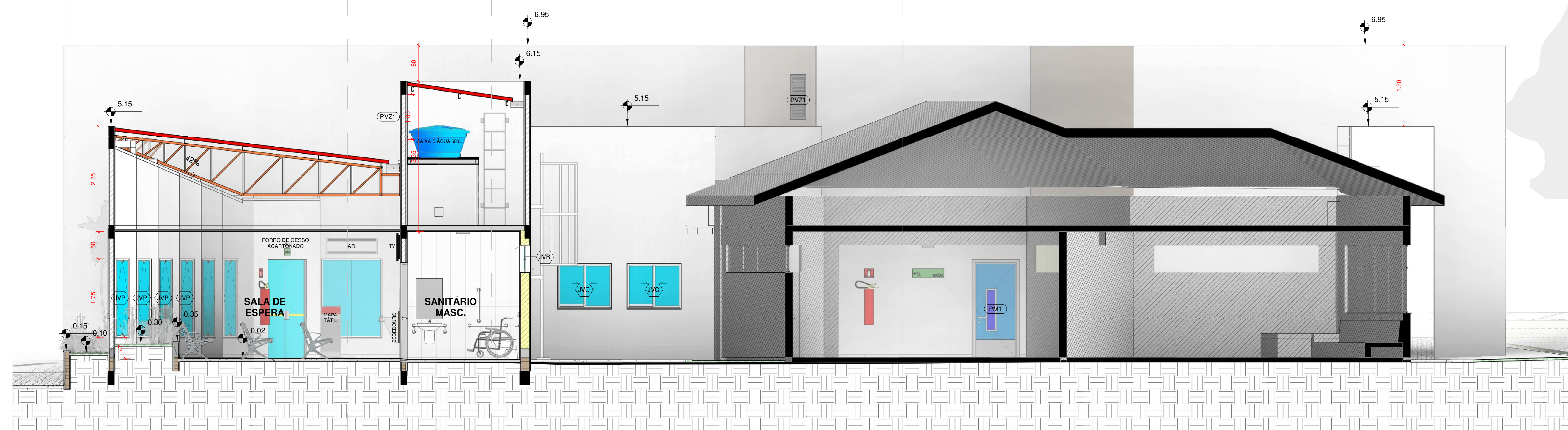
1 CORTE LONGITUDINAL
1:50



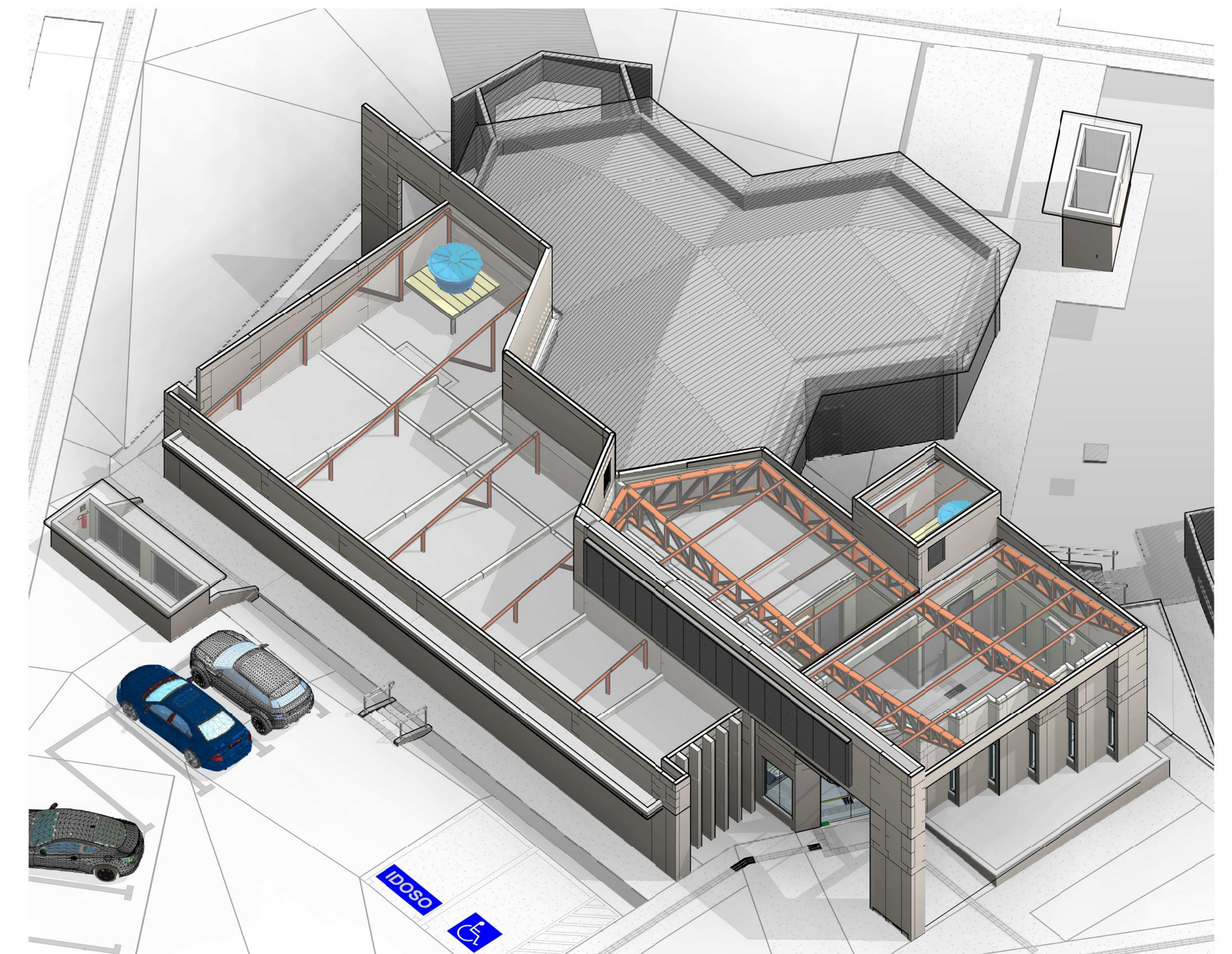
2 CORTE LONGITUDINAL
1:50



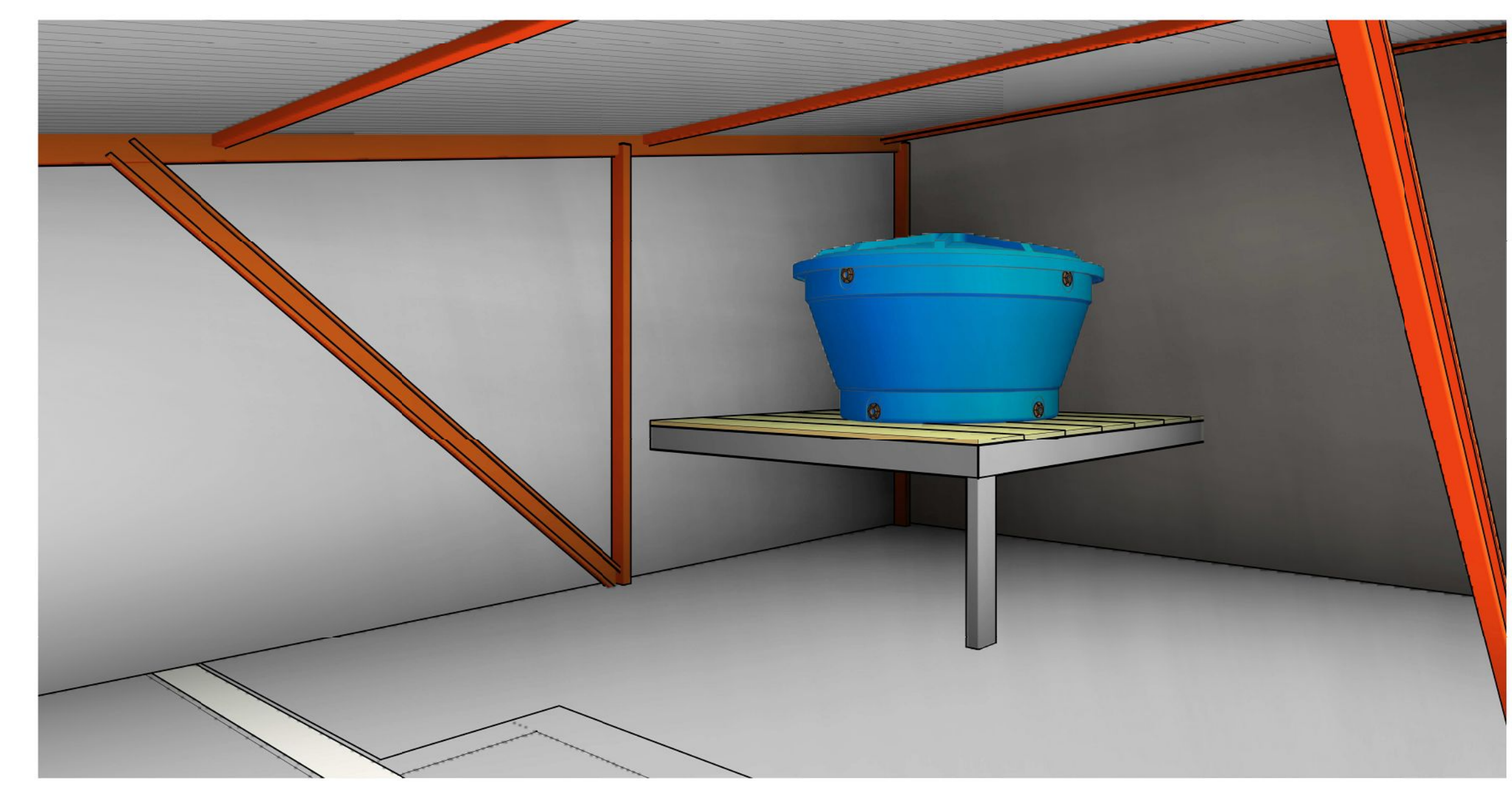
3 CORTE LONGITUDINAL
1:50



4 CORTE LONGITUDINAL
1:50



7 ESTRUTURA DO TELHADO



6 DETALHE CAIXA D'ÁGUA 2



5 DETALHE CAIXA D'ÁGUA RECEPÇÃO



ARQUITETÔNICO

Projeto: REFORMA DO CENTRO DE ESPECIALIDADES ODONTOLÓGICAS
 Local: AV. FÁTIMA DO SUL, S/Nº, NAVIRAÍ-MS
 Conteúdo: C.E.O. - CORTES LONGITUDINAIS
Prefeitura Municipal de Naviraí
 cnpj: 03.155.934/0001-90

Área: _____
 Área Construção: _____
 Situação: _____



Aprovação: _____

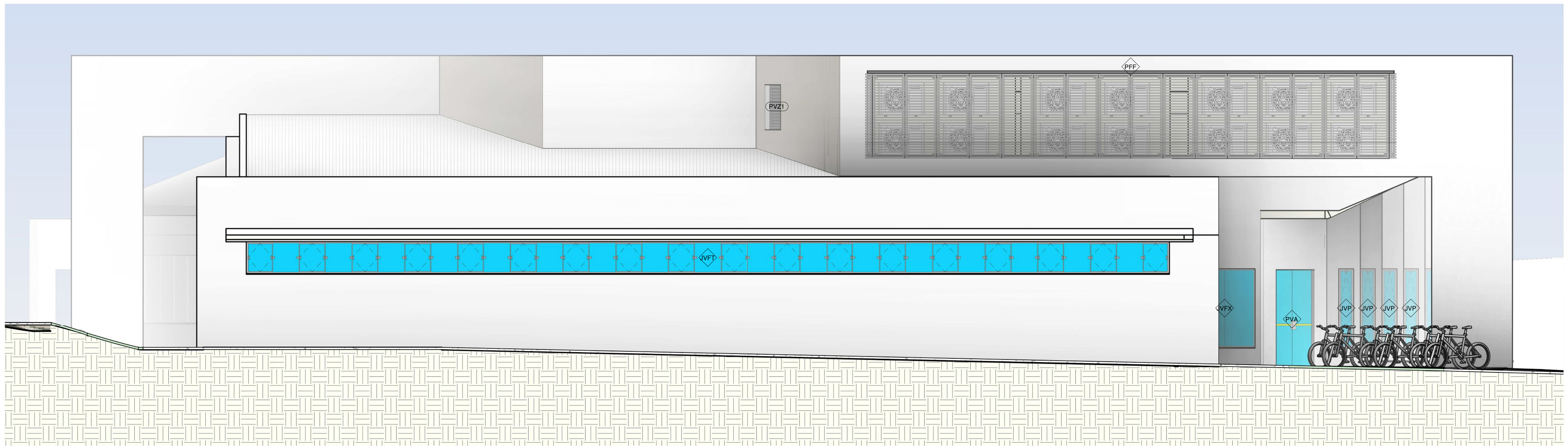
Prancha nº **ARQ1.03** Data: **NOVEMBRO/2019**

ANA PAULA K. S. ROCHA
GERENTE DE OBRAS
GERÊNCIA DE OBRAS

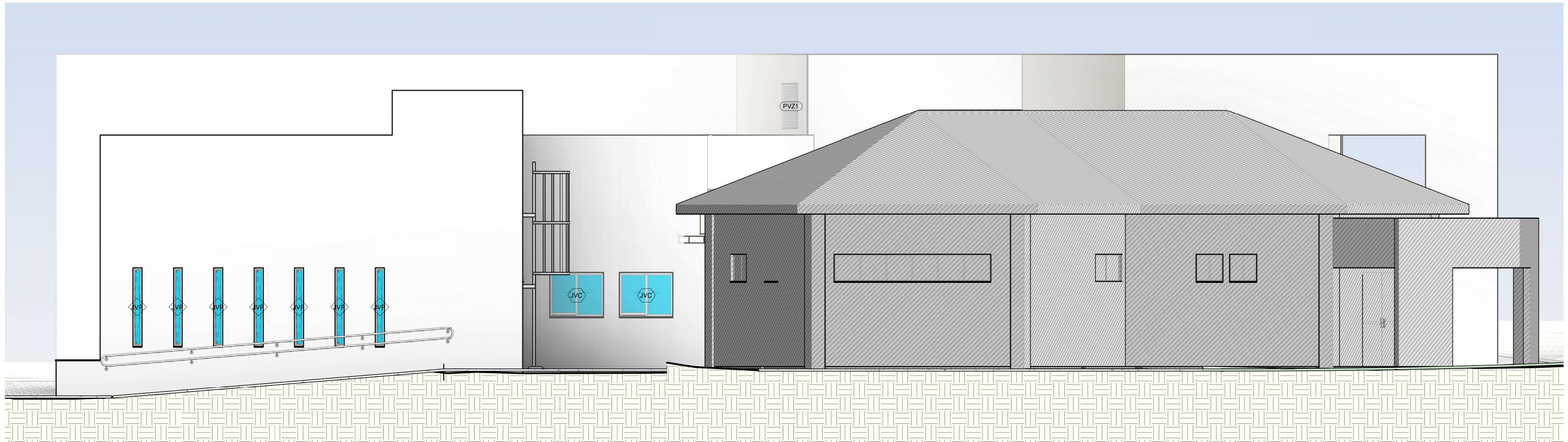
CARLOS EDUARDO BATISTA DA SILVA
ARQUITETO - CREA 00000-7
PROFESSOR DE GRADUAÇÃO - FACULDADE RONDON
COORDENADOR DE OBRAS - NÚCLEO DE PROJETOS E OBRAS

art: _____
Desenho: Equipe de Projetos

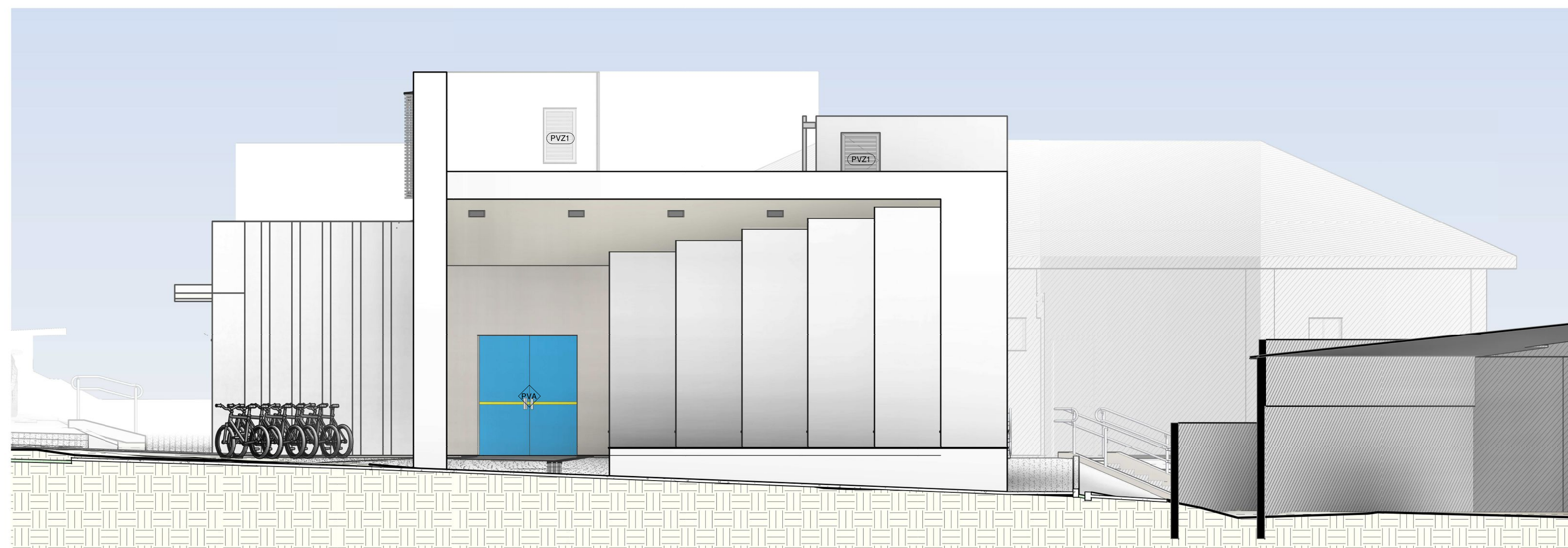
L. URBANISMO - PROJETO DE REFORMA DO CENTRO DE ESPECIALIDADES ODONTOLÓGICAS, EM AV. FÁTIMA DO SUL, NAVIRAÍ-MS



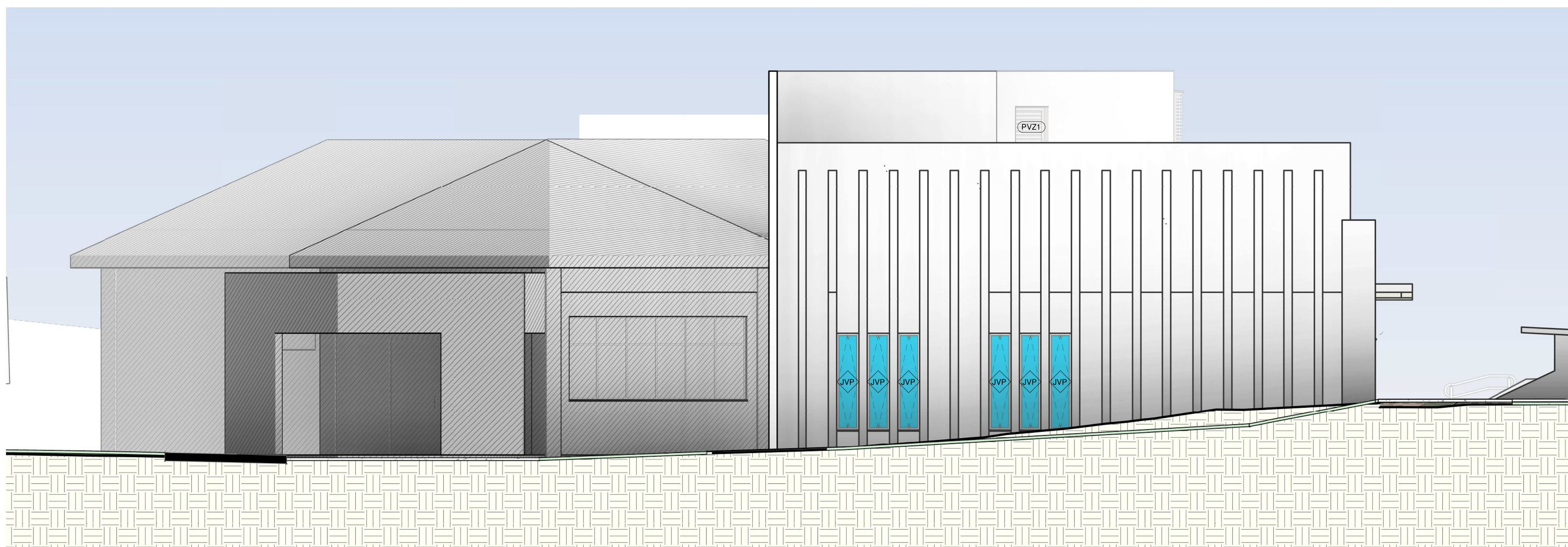
1 FACHADA LATERAL ESQUERDA NOR-NORDESTE
1:50



2 FACHADA LATERAL DIREITA SU-SUDOESTE
1:50



3 FACHADA FRONTAL OÉS-NOROESTE
1:50



4 FACHADA POSTERIOR LÉS-SUDESTE
1:50

Número da revisão	Descrição da revisão	Data da revisão	Emitido para	Emitido por
Tabela de revisão				



ARQUITETÔNICO

Projeto:
REFORMA DO CENTRO DE ESPECIALIDADES ODONTOLÓGICAS
Local:
AV. FÁTIMA DO SUL, S/Nº, NAVIRAÍ-MS
Conteúdo:
C.E.O. FACHADAS

Prefeitura Municipal de Naviraí
cnpj: 03.155.934/0001-90

Prancha nº **ARQ1.05** Data **NOVEMBRO/2019**

Áreas:
Área Construção

Situação:



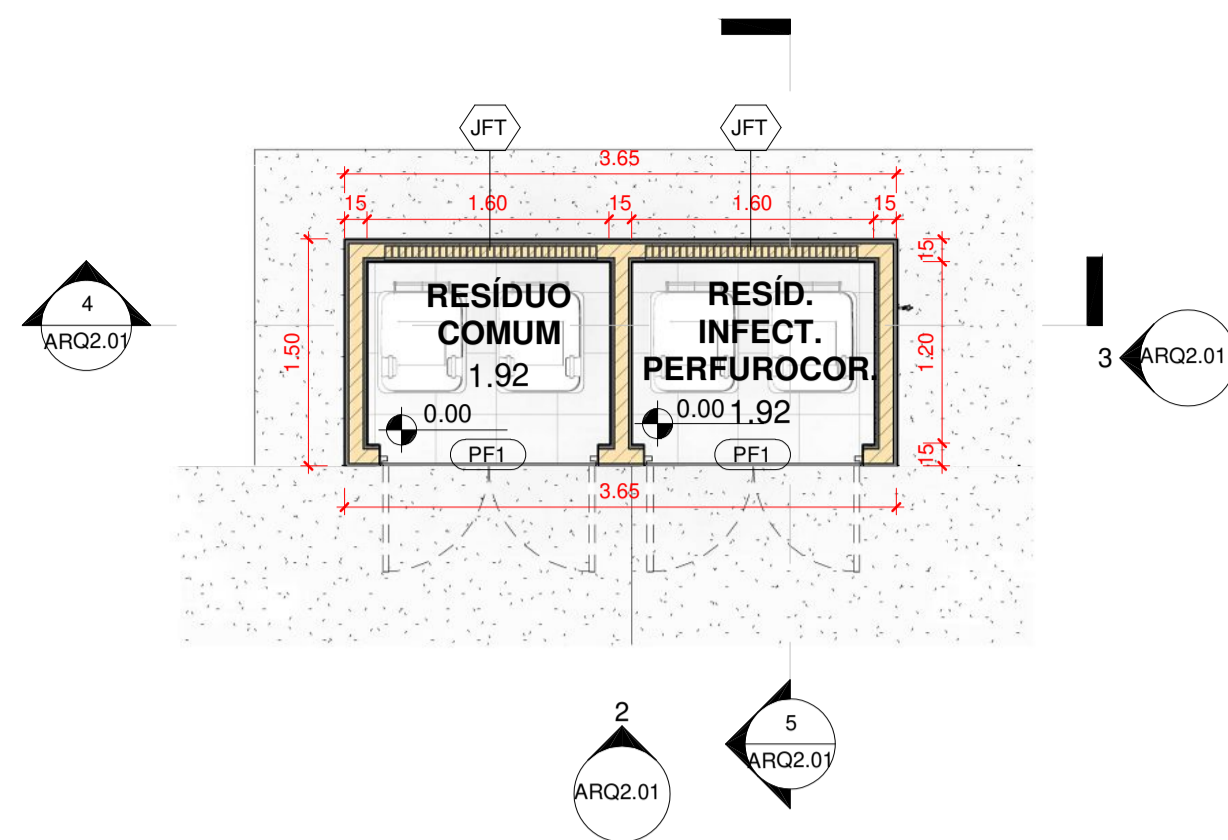
ANA PAULA K. S. ROCHA
GERENTE DE OBRAS

CARLOS EDUARDO BATISTA DA SILVA
ARQUITETO - CAU 86093-7
PROPRIETÁRIO TÉCNICO
ARQUITETO E URBANISTA - ANA PAULA ROCHA S.
GERÊNCIA DE OBRAS - NÚCLEO DE ARQUITETURA E URBANISMO

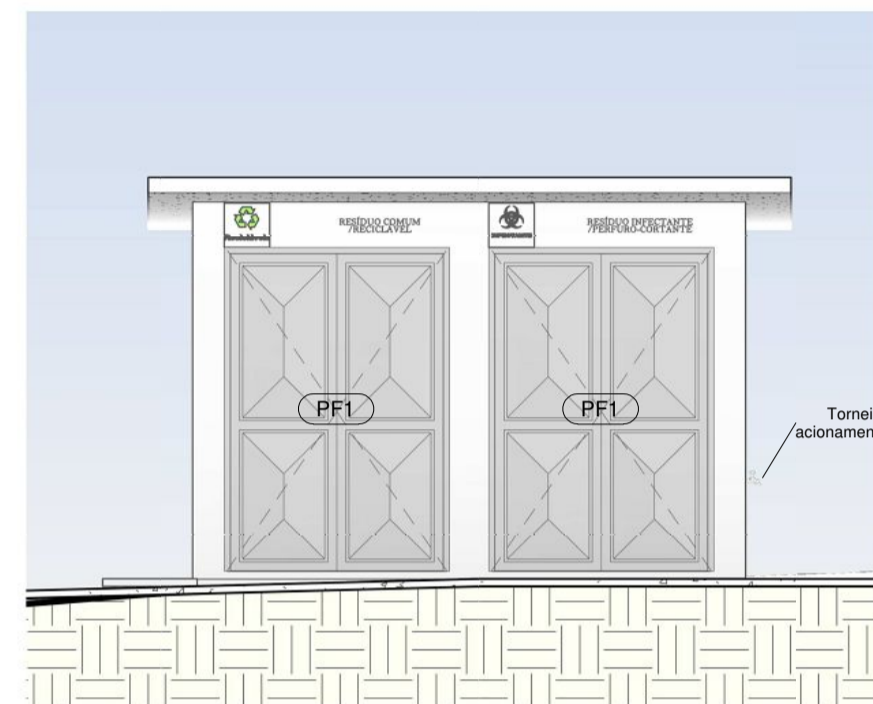
art: **Desenho:**
Equipe de Projetos

Aprovação:

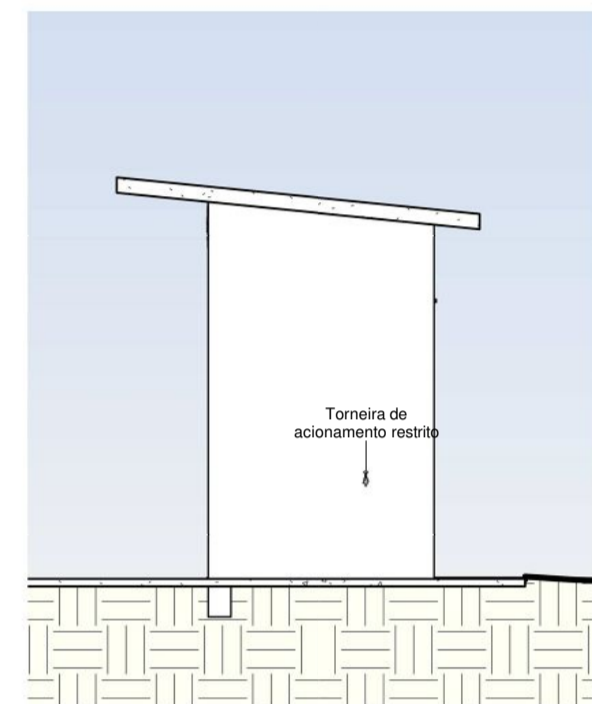
T:\L08182019-046-0302 CENTRO ODONTOLÓGICO REFORMA DO CENTRO ODONTOLÓGICO DO ANO 2019 - GERENTE DE OBRAS



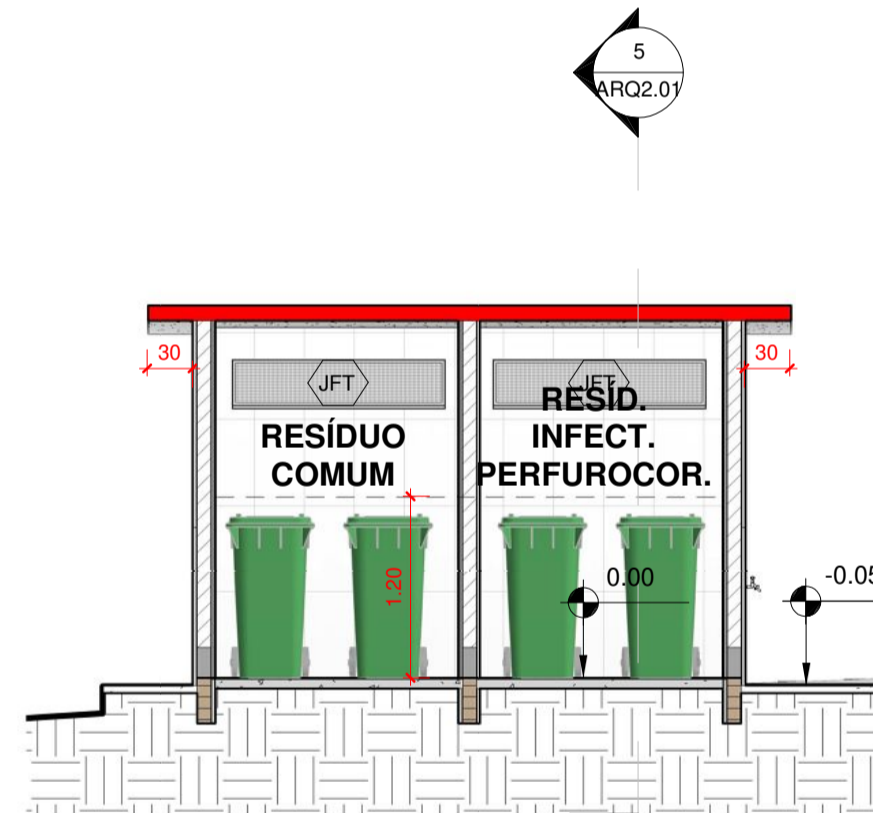
1 PLANTA DO TÉRREO
1:50



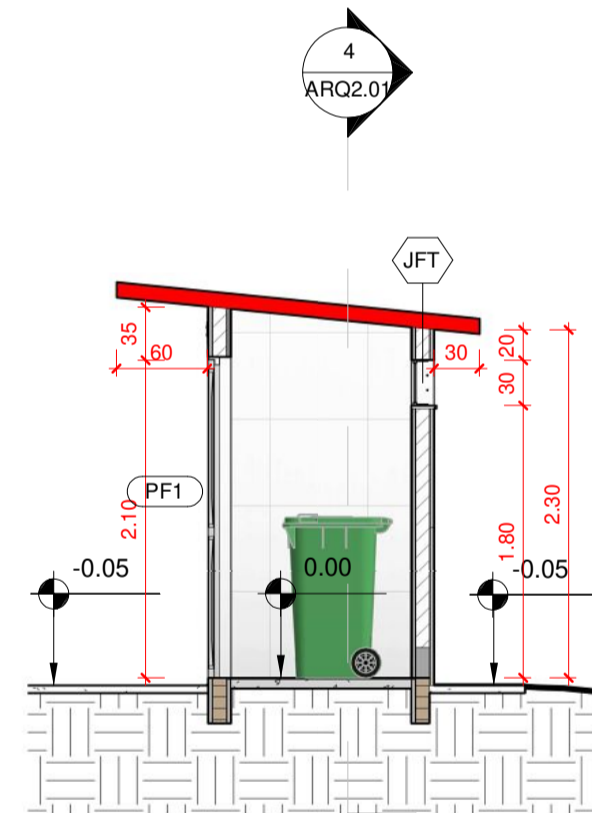
2 ELEVAÇÃO FRONTAL
1:50



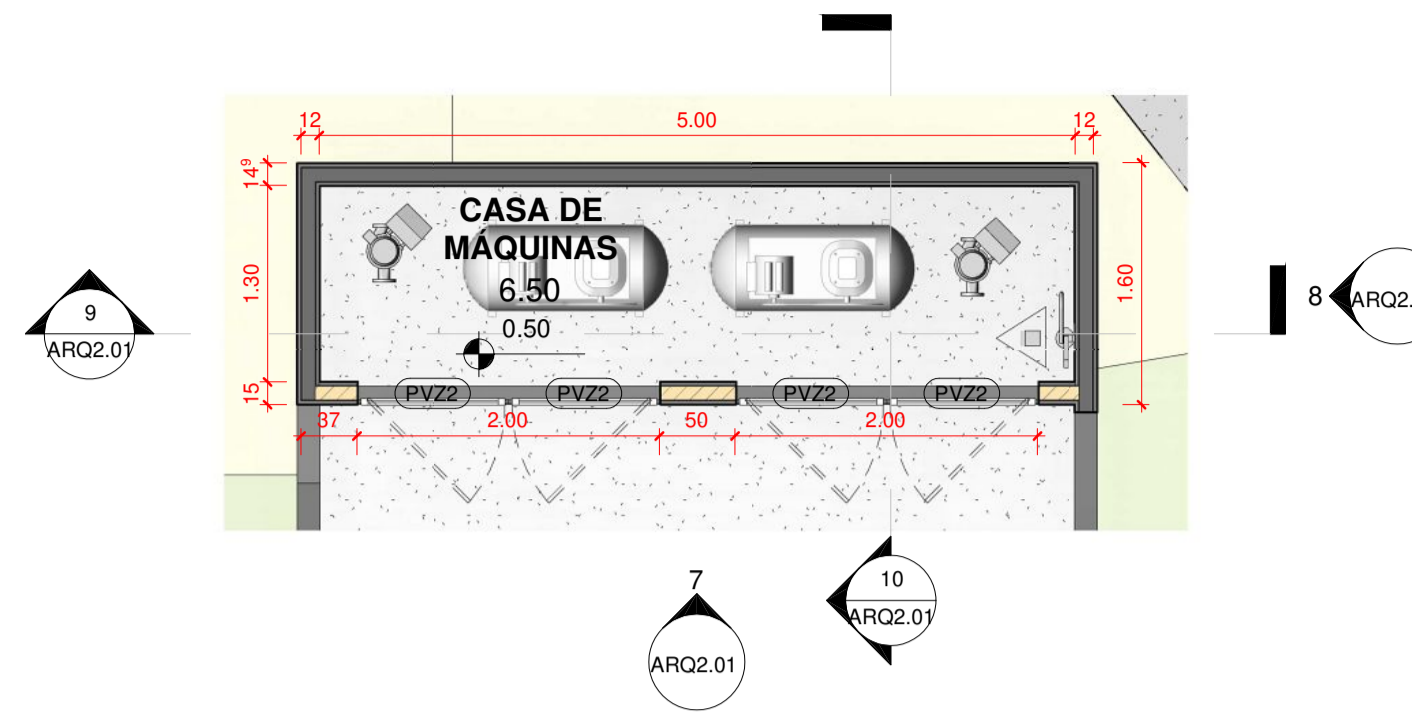
3 ELEVAÇÃO LATERAL
1:50



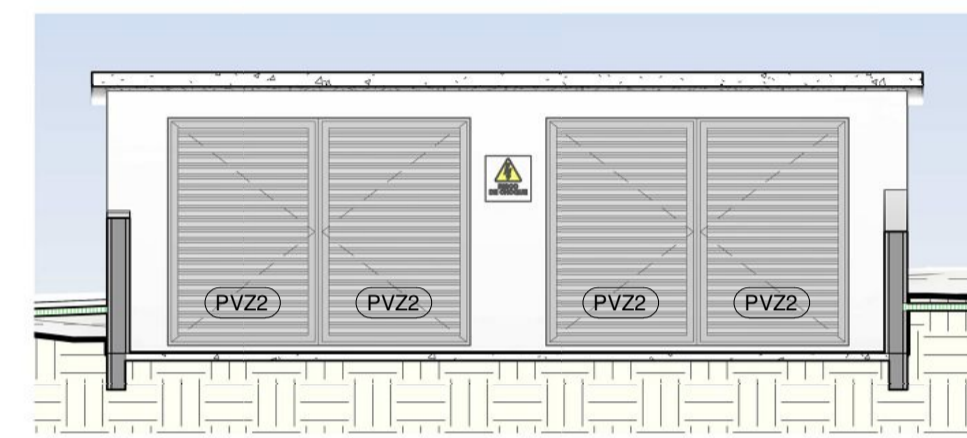
4 CORTE LONGITUDINAL
1:50



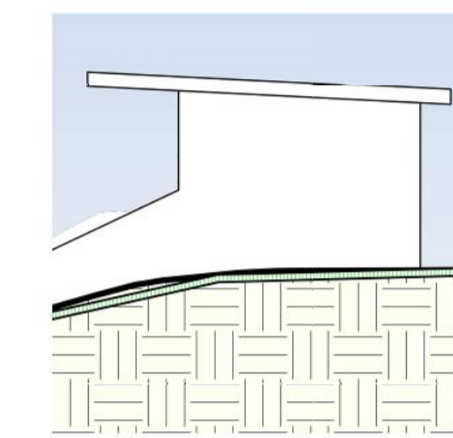
5 CORTE TRANSVERSAL
1:50



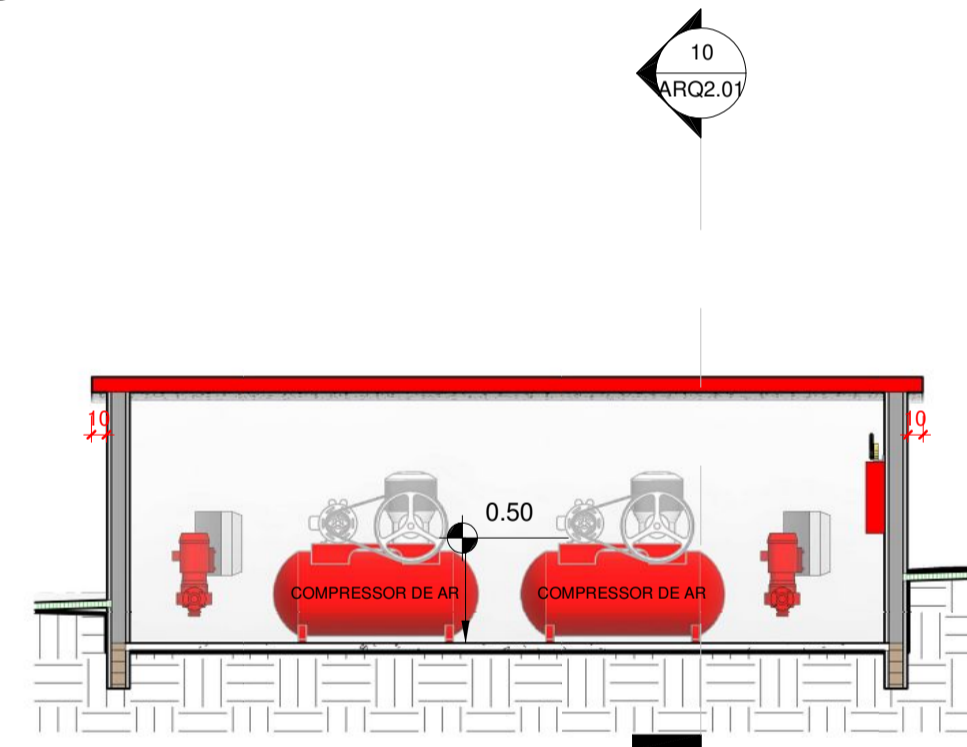
6 PLANTA DO TÉRREO
1:50



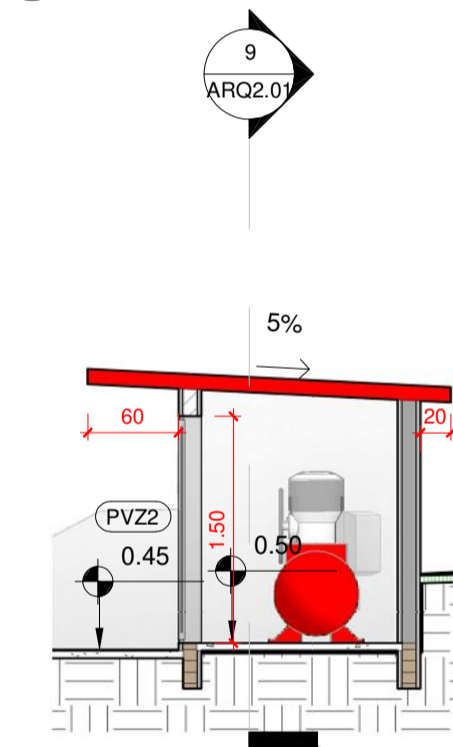
7 ELEVAÇÃO FRONTAL
1:50



8 ELEVAÇÃO LATERAL
1:50



9 CORTE TRANSVERSAL
1:50



10 CORTE LONGITUDINAL
1:50

Número da revisão	Descrição da revisão	Data da revisão	Emitido para	Emitido por
Tabela de revisão				

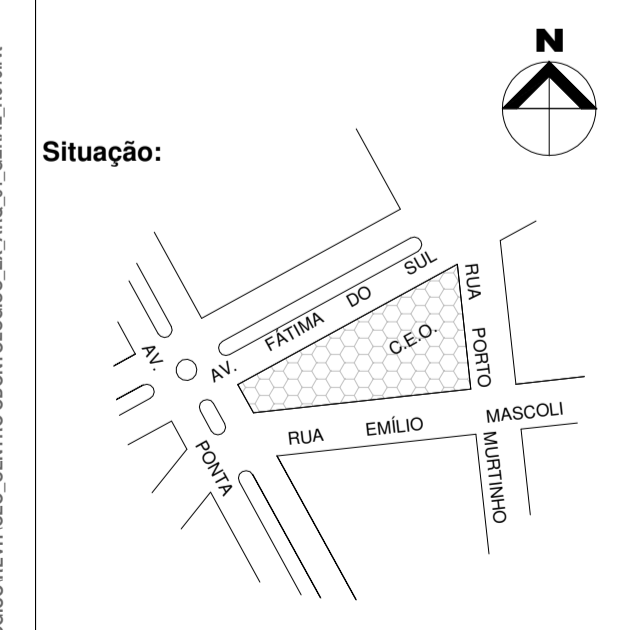


ARQUITETÔNICO

Projeto: REFORMA DO CENTRO DE ESPECIALIDADES ODONTOLÓGICAS
Local: AV. FÁTIMA DO SUL, S/Nº, NAVIRAÍ-MS
Conteúdo: LIXO_E_CASA-DE-MAQUINAS_PL-TÉRREO_PL-COBERTURA_CORTES_ELEVAÇÕES
Prefeitura Municipal de Naviraí
 cnpj:- 03.155.934/0001-90

Áreas: Prancha nº **ARQ2.01** Data **NOVEMBRO/2019**

Área Construção



ANA PAULA K. S. ROCHA
GERENTE DE OBRAS
GERÊNCIA DE OBRAS

CARLOS EDUARDO BATISTA DA SILVA
ARQUITETO - CAU A66193-7
RESPONSÁVEL TÉCNICO
ARQUITETO E URBANISTA - MATRÍCULA R229-5,
GERÊNCIA DE OBRAS - NÚCLEO DE ARQUITETURA E URBANISMO

art: _____ Desenho: Equipe de Projetos

Aprovação: _____

FL. OBRAS/2019-046-CEO CENTRO ODONTOLÓGICO/REFORMA EX. ARQ. 01. GERAL. B10/14

CODIGO: PM1

VISTA FRONTAL VISTA POSTERIOR

MATERIAL: MADEIRA
SISTEMA DE ABERTURA: ABRIR
QUANTIDADE DE FOLHAS: 1
DETALHES: VISOR
ALTURA: 2,10
LARGURA: 0,90
QUANTIDADE: 11
LOCALIZAÇÃO: INTERIOR

PLANTA

CODIGO: PM2

VISTA FRONTAL VISTA POSTERIOR

MATERIAL: MADEIRA
SISTEMA DE ABERTURA: ABRIR
QUANTIDADE DE FOLHAS: 1
DETALHES: PUXADOR E CHAPA METÁLICA
ALTURA: 2,10
LARGURA: 0,90
QUANTIDADE: 2
LOCALIZAÇÃO: INTERIOR

PLANTA

CODIGO: PVZ1

VISTA FRONTAL VISTA POSTERIOR

MATERIAL: METAL
SISTEMA DE ABERTURA: ABRIR
QUANTIDADE DE FOLHAS: 1
DETALHES: VENEZIANA VENTILADA
ALTURA: 2,10
LARGURA: 0,90
QUANTIDADE: 3
LOCALIZAÇÃO: EXTERIOR

PLANTA

CODIGO: PVA

MATERIAL: VIDRO TEMPERADO
SISTEMA DE ABERTURA: ABRIR
QUANTIDADE DE FOLHAS: 2
DETALHES: ABERTURA COM MOLDA DE PISO
ALTURA: 2,20
LARGURA: 2,00
QUANTIDADE: 1
LOCALIZAÇÃO: EXTERIOR

VISTA FRONTAL

PLANTA

CODIGO: ALC.

MATERIAL: METAL
SISTEMA DE ABERTURA: ALÇAPÃO
QUANTIDADE DE FOLHAS: 1
DETALHES: ALÇAPÃO
ALTURA: 0,50
LARGURA: 0,50
QUANTIDADE: 1
LOCALIZAÇÃO: INTERIOR

PLANTA

CODIGO: PM3

VISTA FRONTAL VISTA POSTERIOR

MATERIAL: MADEIRA
SISTEMA DE ABERTURA: ABRIR
QUANTIDADE DE FOLHAS: 2
DETALHES: VISOR
ALTURA: 2,10
LARGURA: 1,40
QUANTIDADE: 1
LOCALIZAÇÃO: INTERIOR

PLANTA

CODIGO: PF1

VISTA FRONTAL VISTA POSTERIOR

MATERIAL: METAL
SISTEMA DE ABERTURA: ABRIR
QUANTIDADE DE FOLHAS: 2
DETALHES: ALMOFADA
ALTURA: 2,10
LARGURA: 1,40
QUANTIDADE: 2
LOCALIZAÇÃO: EXTERIOR

PLANTA

CODIGO: PVZ2

VISTA FRONTAL VISTA POSTERIOR

MATERIAL: METAL
SISTEMA DE ABERTURA: ABRIR
QUANTIDADE DE FOLHAS: 1
DETALHES: VENEZIANA VENTILADA
ALTURA: 1,50
LARGURA: 1,00
QUANTIDADE: 4
LOCALIZAÇÃO: EXTERIOR

PLANTA

CODIGO: JFT

VISTA FRONTAL VISTA POSTERIOR

MATERIAL: METAL
SISTEMA DE ABERTURA: FIXO
QUANTIDADE DE FOLHAS: 2
DETALHES: TELA MILIMÉTRICA ANTI-INSETOS
ALTURA: 0,30
LARGURA: 1,40
QUANTIDADE: 2
LOCALIZAÇÃO: EXTERIOR

PLANTA

CODIGO: JVFEX

MATERIAL: VIDRO TEMPERADO
SISTEMA DE ABERTURA: FIXO
QUANTIDADE DE FOLHAS: 2
DETALHES: FIXO
ALTURA: 1,75
LARGURA: 1,35
QUANTIDADE: 1
LOCALIZAÇÃO: EXTERIOR

VISTA FRONTAL

PLANTA

CODIGO: JVFT

VISTA FRONTAL

VISTA EM PLANTA

CODIGO: JVC

VISTA FRONTAL VISTA POSTERIOR

MATERIAL: METAL
SISTEMA DE ABERTURA: ABRIR
QUANTIDADE DE FOLHAS: 1
DETALHES: VENEZIANA VENTILADA
ALTURA: 1,50
LARGURA: 1,00
QUANTIDADE: 4
LOCALIZAÇÃO: EXTERIOR

PLANTA

CODIGO: JVB

VISTA FRONTAL VISTA POSTERIOR

MATERIAL: VIDRO TEMPERADO
SISTEMA DE ABERTURA: CORRER
QUANTIDADE DE FOLHAS: 2
DETALHES: ALÇAPÃO
ALTURA: 1,00
LARGURA: 1,20
QUANTIDADE: 2
LOCALIZAÇÃO: EXTERIOR

PLANTA

CODIGO: JVP-1

MATERIAL: VIDRO TEMPERADO
SISTEMA DE ABERTURA: PIVOTANTE
QUANTIDADE DE FOLHAS: 1
DETALHES: PIVO DESLOCADO
ALTURA: 1,75
LARGURA: 0,20
QUANTIDADE: 7
LOCALIZAÇÃO: EXTERIOR

VISTA FRONTAL

PLANTA

CODIGO: JVP-2

MATERIAL: VIDRO TEMPERADO
SISTEMA DE ABERTURA: PIVOTANTE
QUANTIDADE DE FOLHAS: 1
DETALHES: PIVO DESLOCADO
ALTURA: 1,75
LARGURA: 0,33
QUANTIDADE: 6
LOCALIZAÇÃO: EXTERIOR

VISTA FRONTAL

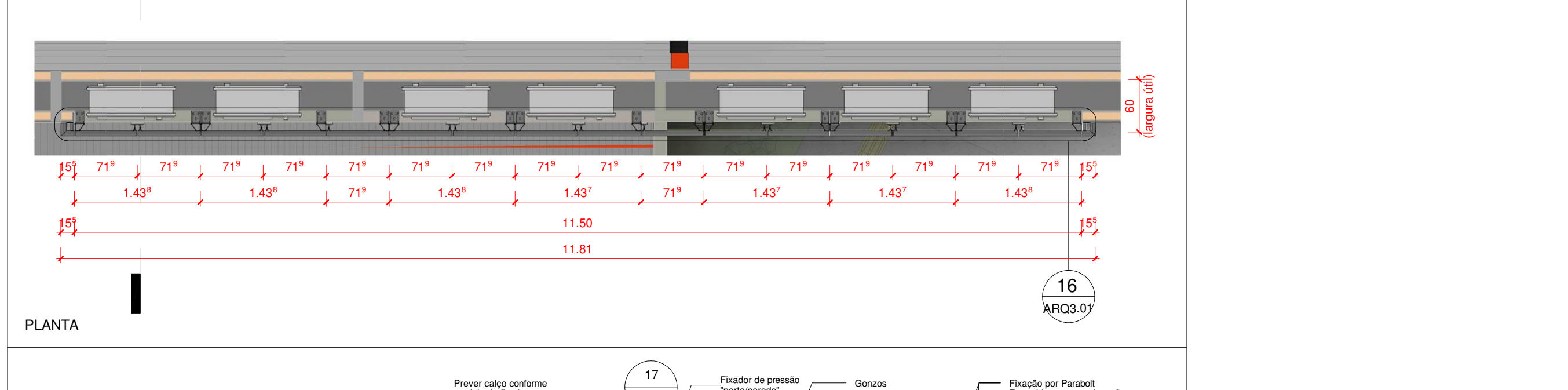
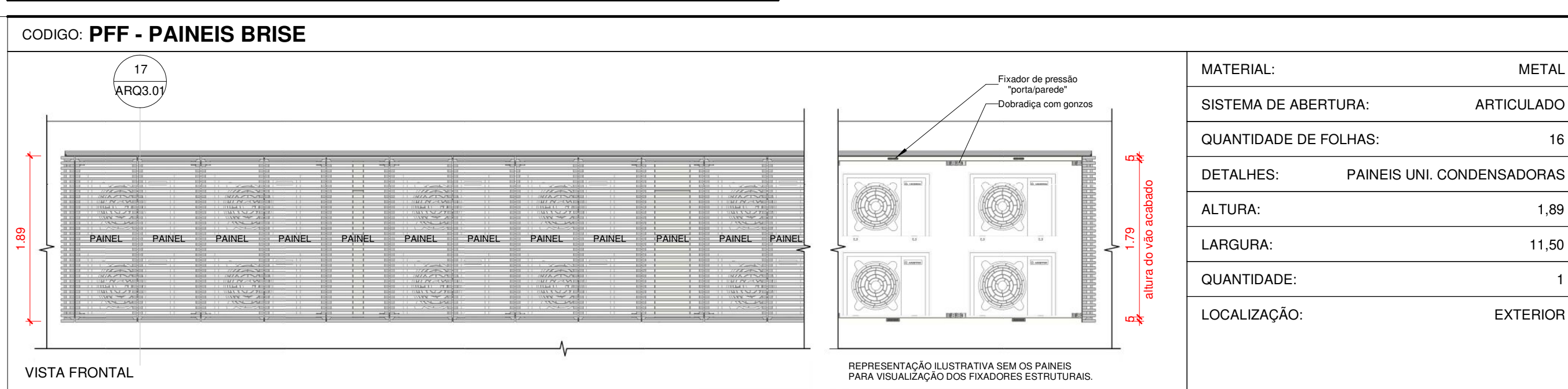
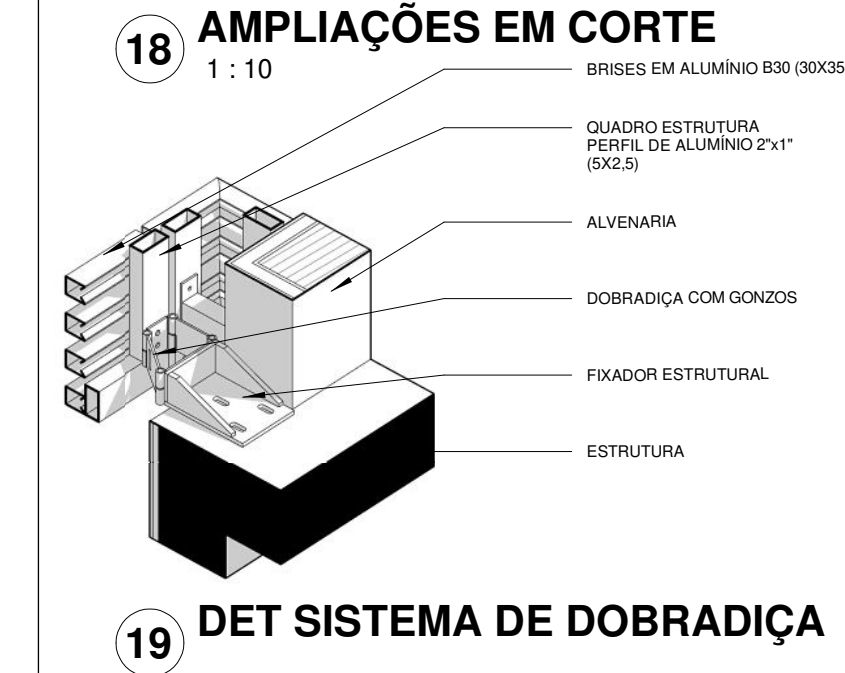
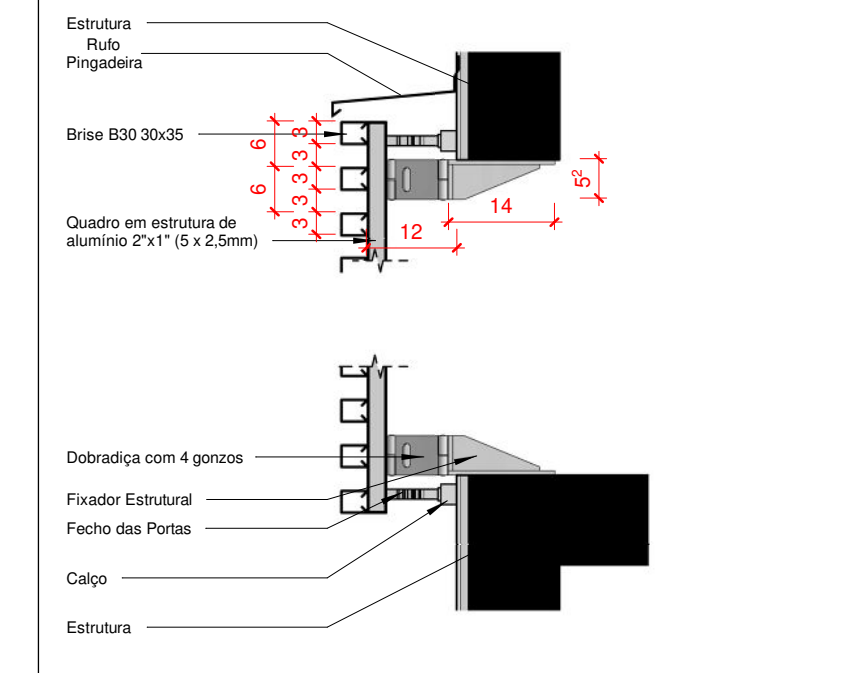
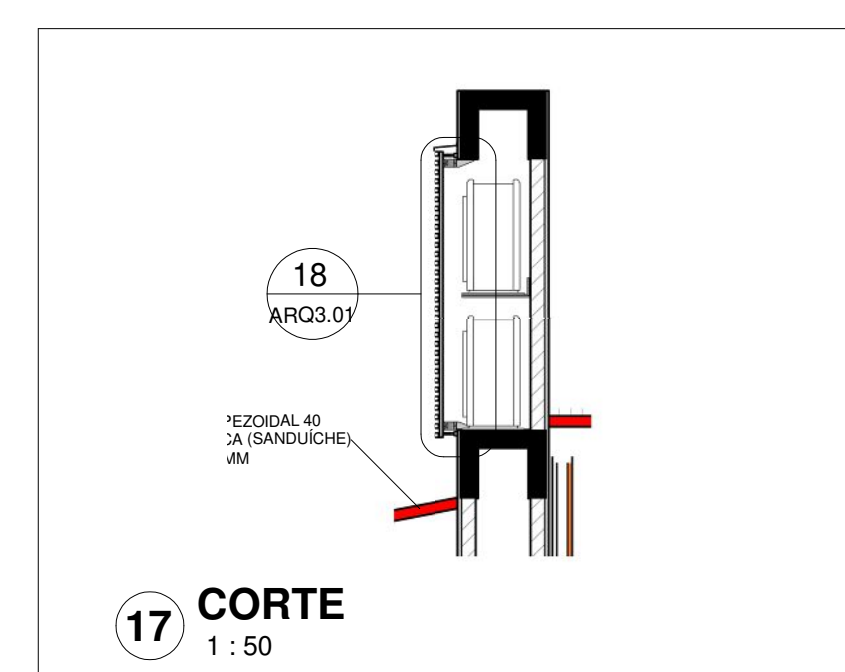
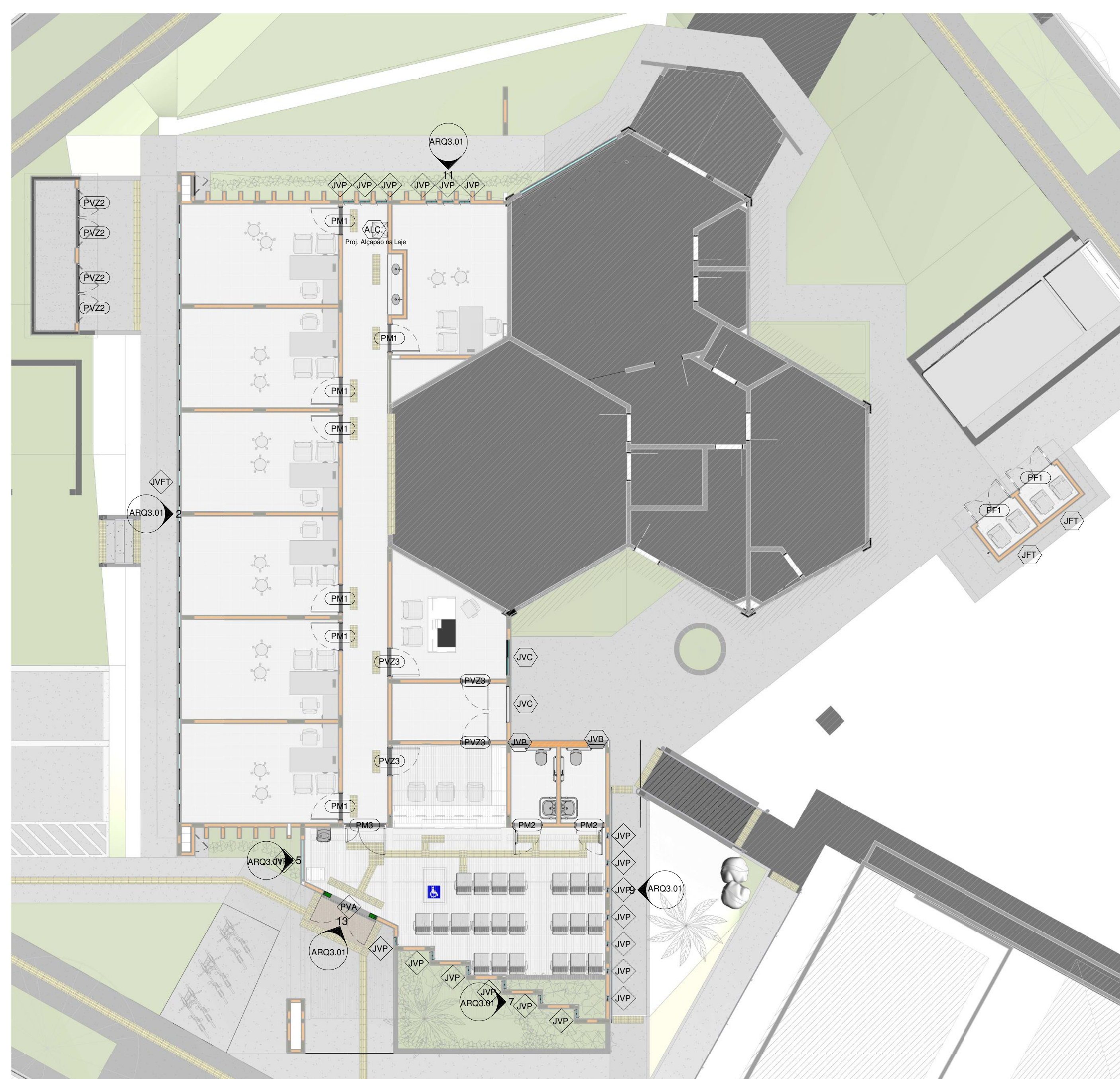
PLANTA

CODIGO: JVP-3

MATERIAL: VIDRO TEMPERADO
SISTEMA DE ABERTURA: PIVOTANTE
QUANTIDADE DE FOLHAS: 1
DETALHES: PIVO DESLOCADO
ALTURA: 1,75
LARGURA: 0,33
QUANTIDADE: 1
LOCALIZAÇÃO: EXTERIOR

VISTA FRONTAL

PLANTA



2017_TABELA DE ESQ PORTAS

QUANT.	COD.	DESCRIÇÃO	LARGURA (M)	ALTURA (M)
4	PVZ3	PORTA DE MADEIRA LISA DE ABRIR 1 FOLHA COM VISOR	0,90	2,10
7	PM1	PORTA DE MADEIRA LISA DE ABRIR 1 FOLHA COM VISOR	0,90	2,10
2	PM2	PORTA DE MADEIRA LISA DE ABRIR 1 FOLHA COM VISOR	0,90	2,10
1	PM3	PORTA DE MADEIRA LISA DE ABRIR 2 FOLHAS DESIGUAL COM VISOR	1,40	2,10
2	PF1	PORTA METÁLICA EM CHAPA LISA DE ABRIR 2 FOLHAS	1,40	2,10
5	PVZ1	PORTINHO METÁLICA VENEZIANA VENTILADA DE ABRIR 1 FOLHA	0,70	1,00
1	PVZ2	PORTINHO METÁLICA VENEZIANA VENTILADA DE ABRIR 1 FOLHA	1,00	1,50
TOTAL: 25				

2017_TABELA DE ESQ JANELA

QUANT.	COD.	DESCRIÇÃO	LARGURA (M)	ALTURA (M)
2	JFT	GRADIL ELETROFUNDIDO EM BARRA CHATA COM TELA MILIMÉTRICA	1,40	0,30
2	JVB	JANELA DE VIDRO TEMPERADO BASCULANTE	0,60	0,60
2	JVC	JANELA DE VIDRO TEMPERADO CORRER 2 FOLHAS	1,20	1,00
TOTAL: 6				

2017_TABELA DE ESQ VIDROS E PAINÉIS METÁLICOS

QUANT.	COD.	DESCRIÇÃO	ALTURA (M)	LARGURA (M)
1	JVP1	JANELA DE VIDRO TEMPERADO EM FITA	0,70	20,00
1	JVFEX	JANELA DE VIDRO TEMPERADO FIXO	1,75	1,35
7	JVP	JANELA DE VIDRO TEMPERADO PIVOTANTE	1,75	0,30
6	JVC	JANELA DE VIDRO TEMPERADO PIVOTANTE	1,75	0,33
1	PF1	FRANJES BRISE - MANUTENÇÃO CONDENSADORAS	1,75	0,40
1	PVA	PORTINHO METÁLICA VENEZIANA VENTILADA DE ABRIR 1 FOLHA	1,00	1,50
1	PVZ1	PORTINHO METÁLICA VENEZIANA VENTILADA DE ABRIR 1 FOLHA	0,70	1,00
1	PVZ2	PORTINHO METÁLICA VENEZIANA VENTILADA DE ABRIR 1 FOLHA	1,00	1,50
TOTAL: 23				

2017_TABELA DE ESQ PORTAS - LOCALIZAÇÃO - INTERIOR

QUANT.	COD.	DO AMBIENTE	PARA O AMBIENTE
1	PVZ3	ARQUIVO	ADMINISTRAÇÃO
1	PVZ3	ARQUIVO	RECEPCÃO
1	PVZ3	CIRCULAÇÃO	ADMINISTRAÇÃO
1	PVZ3	CIRCULAÇÃO	RECEPCÃO
1	PM1	CIRCULAÇÃO	CONSULTÓRIO 1
1	PM1	CIRCULAÇÃO	CONSULTÓRIO 2
1	PM1	CIRCULAÇÃO	CONSULTÓRIO 3
1	PM1	CIRCULAÇÃO	CONSULTÓRIO 4
1	PM1	CIRCULAÇÃO	CONSULTÓRIO 5
1	PM1	CIRCULAÇÃO	CONSULTÓRIO 6
1	PM1	CIRCULAÇÃO	CONSULTÓRIO 7
1	PM2	SALA DE ESPERA	SANTUÁRIO FEM.
1	PM2	SALA DE ESPERA	SANTUÁRIO MASC.
1	PM3	SALA DE ESPERA	CIRCULAÇÃO
TOTAL: 14			

2017_TABELA DE ESQ PORTAS - LOCALIZAÇÃO - EXTERIOR

QUANT.	COD.	AMBIENTE
1	PF1	RESID. INFECT. PERFURADOR.
1	PF1	RESID. COMUM
3	PVZ1	RESERVATÓRIO
4	PVZ2	CASA DE MÁQUINAS
TOTAL: 11		

2017_TABELA DE ESQ JANELA - LOCALIZAÇÃO

QUANT.	COD.	AMBIENTE
1	JFT	RESID. COMUM
1	JFT	RESID. INFECT. PERFURADOR.
1	JVB	SANTUÁRIO MASC.
1	JVB	SANTUÁRIO FEM.
1	JVC	ADMINISTRAÇÃO
1	JVC	ARQUIVO
TOTAL: 6		

2017_TABELA DE ESQ VIDROS - LOCALIZAÇÃO

QUANT.	COD.	AMBIENTE
1	ALC	CIRCULAÇÃO
3	JVB-C	CONSULTÓRIO 1
3	JVB-C	CONSULTÓRIO 2
3	JVB-C	CONSULTÓRIO 3
3	JVB-C	CONSULTÓRIO 4
3	JVB-C	CONSULTÓRIO 5
3	JVB-C	CONSULTÓRIO 6
3	JVP	CIRCULAÇÃO
3	JVP	CONSULTÓRIO 7
10	JVP	SALA DE ESPERA
TOTAL: 38		

ARQUITETÔNICO

Projeto: REFORMA DO CENTRO DE ESPECIALIDADES ODONTOLÓGICAS
Local: AV. FÁTIMA DO SUL, S/Nº, NAVIRAÍ-MS
Contato: DETALHAMENTO, ESQUADRIAS, GRADIS
Prefeitura Municipal de Naviraí
cnpj: 03.155.934/0001-90

Áreas: Franchia nº ARQ3.01 Data: NOVEMBRO/2019

Área Construção: _____

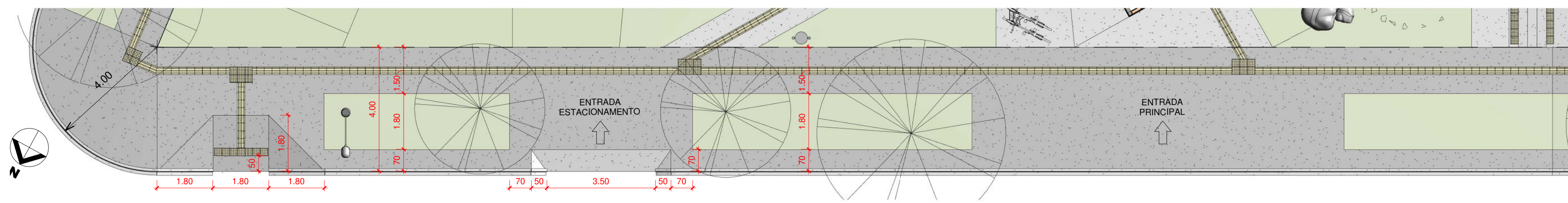
Situação: _____

ANPAULA K. S. ROCHA
GERENTE DE OBRAS
GERÊNCIA DE OBRAS

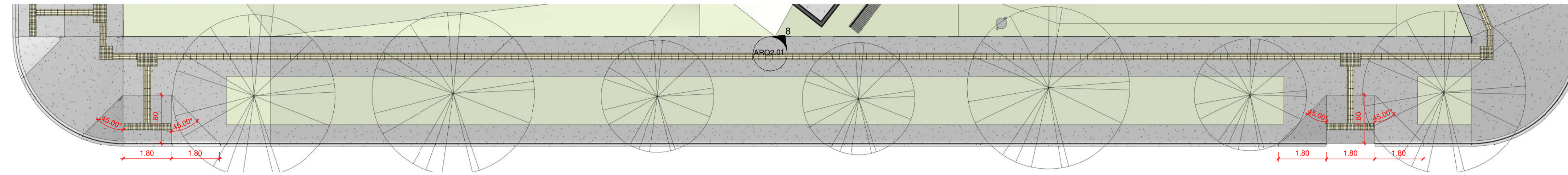
CARLOS EDUARDO BATISTA DA SILVA
ARQUITETO - CREA 00000-7
ARQUITETO - CREA 00000-7
ARQUITETO - CREA 00000-7
ARQUITETO - CREA 00000-7

art: _____ Desenho: Equipe de Projetos

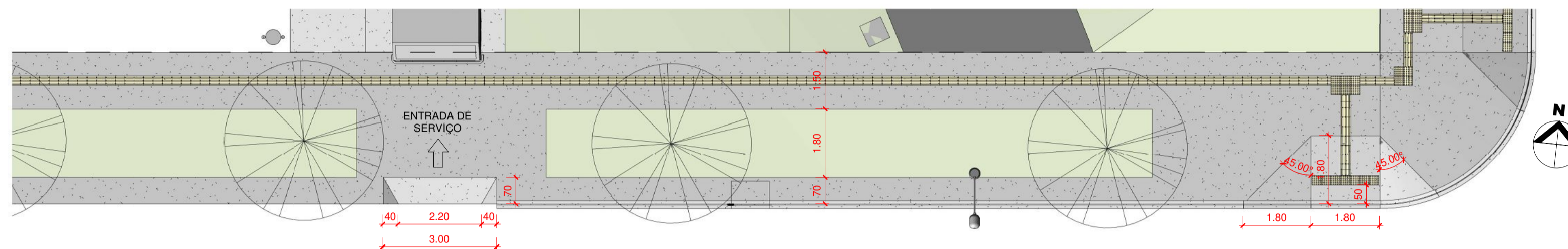
Aprovação: _____



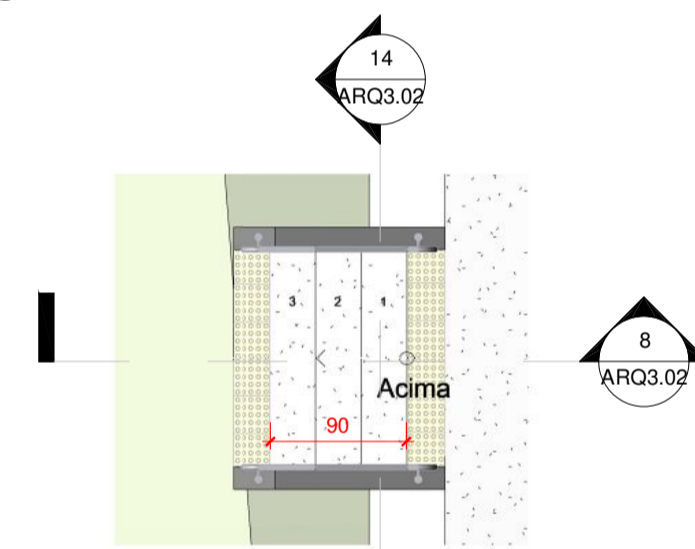
1 PASSEIO - AV FÁTIMA DO SUL
1:100



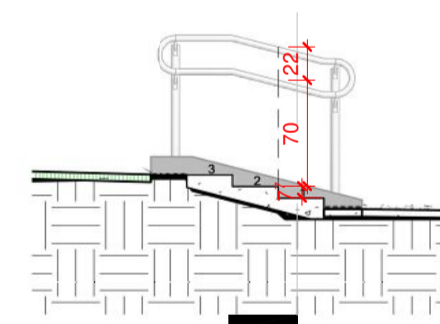
2 PASSEIO - RUA PORTO MURQUINHO
1:100



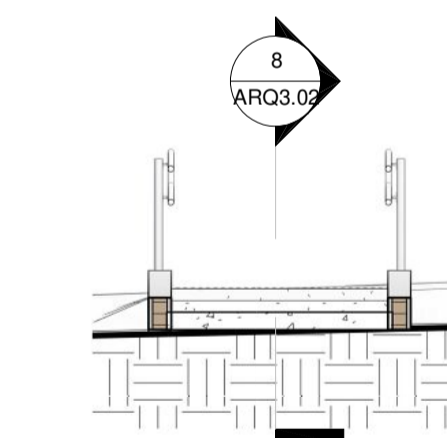
3 PASSEIO - RUA EMÍLIO MASCOLI
1:100



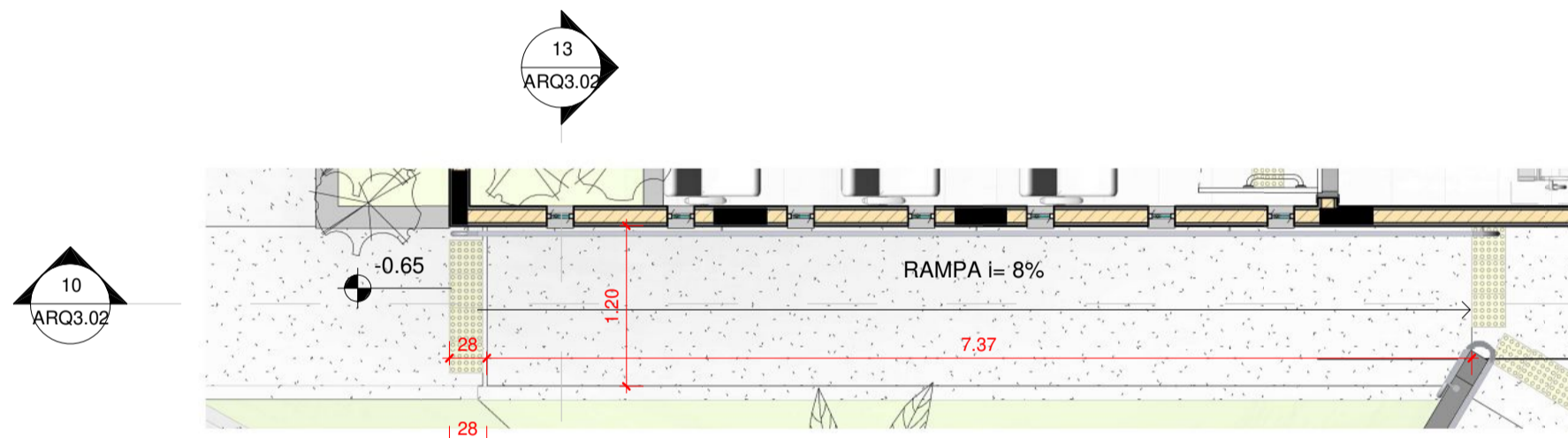
4 ESCADA MENOR
1:50



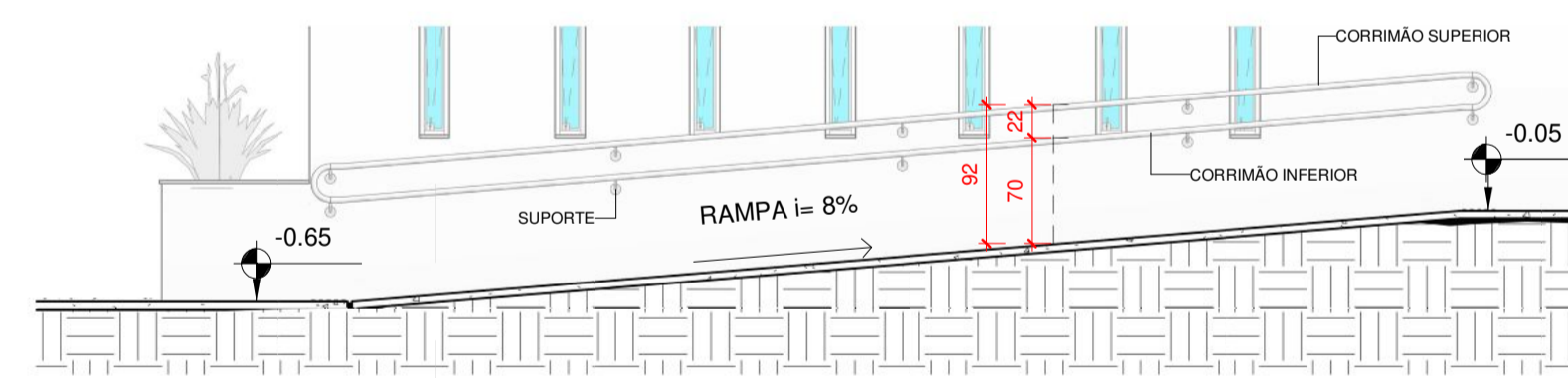
8 CORTE LONGITUDINAL
1:50



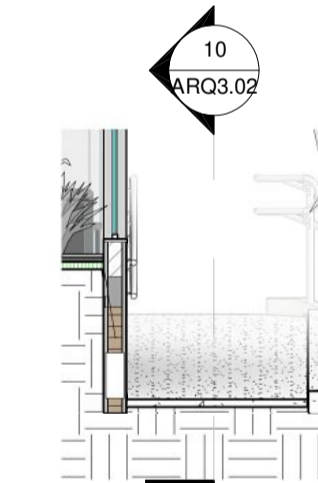
14 CORTE TRANSVERSAL
1:50



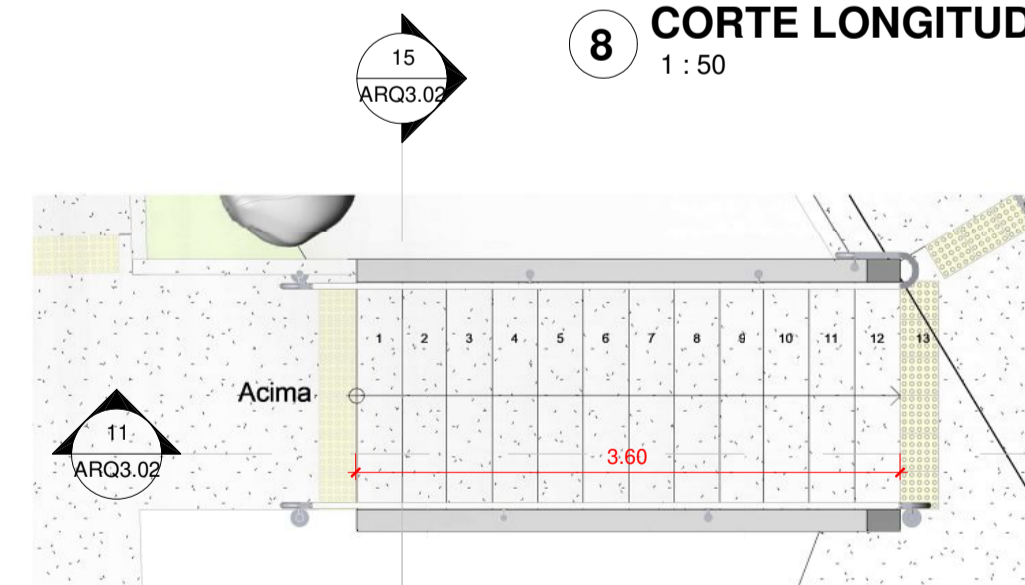
6 RAMPA LATERAL
1:50



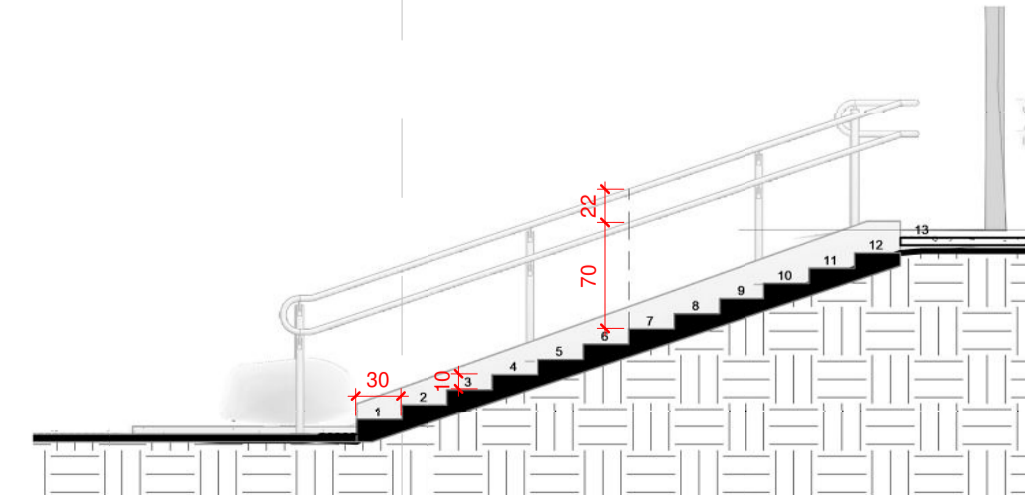
10 CORTE LONGITUDINAL
1:50



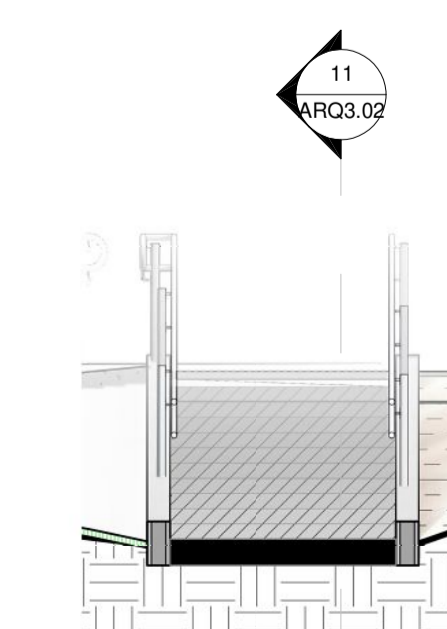
13 CORTE TRANSVERSAL
1:50



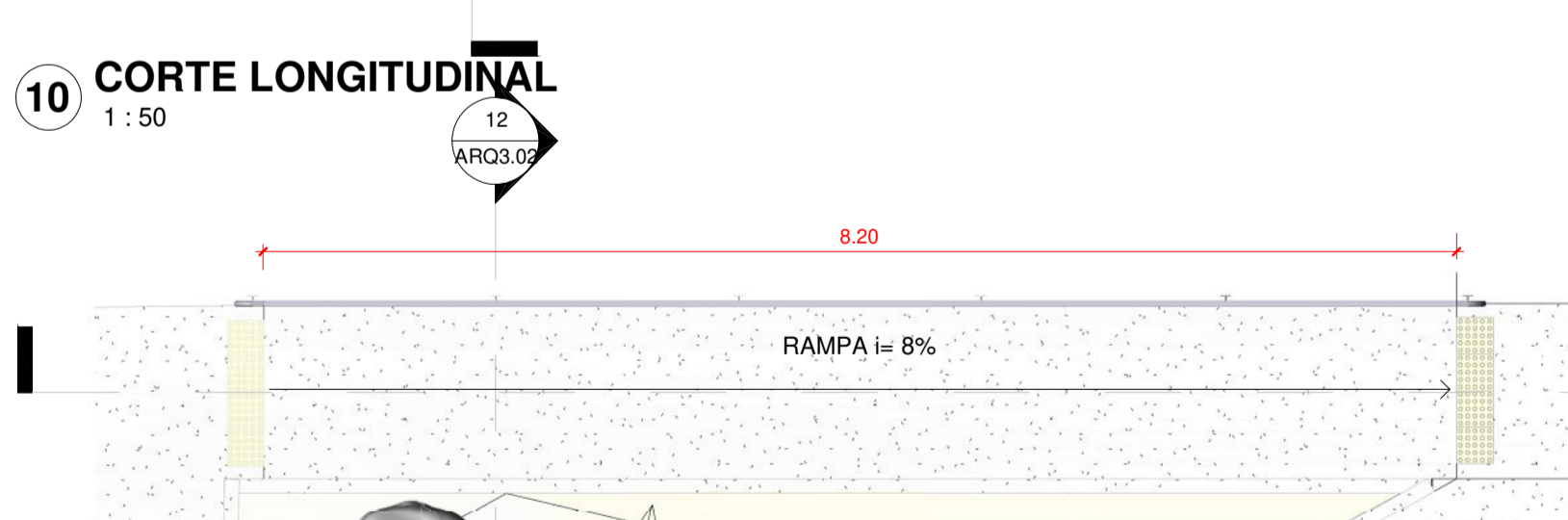
5 ESCADA MAIOR
1:50



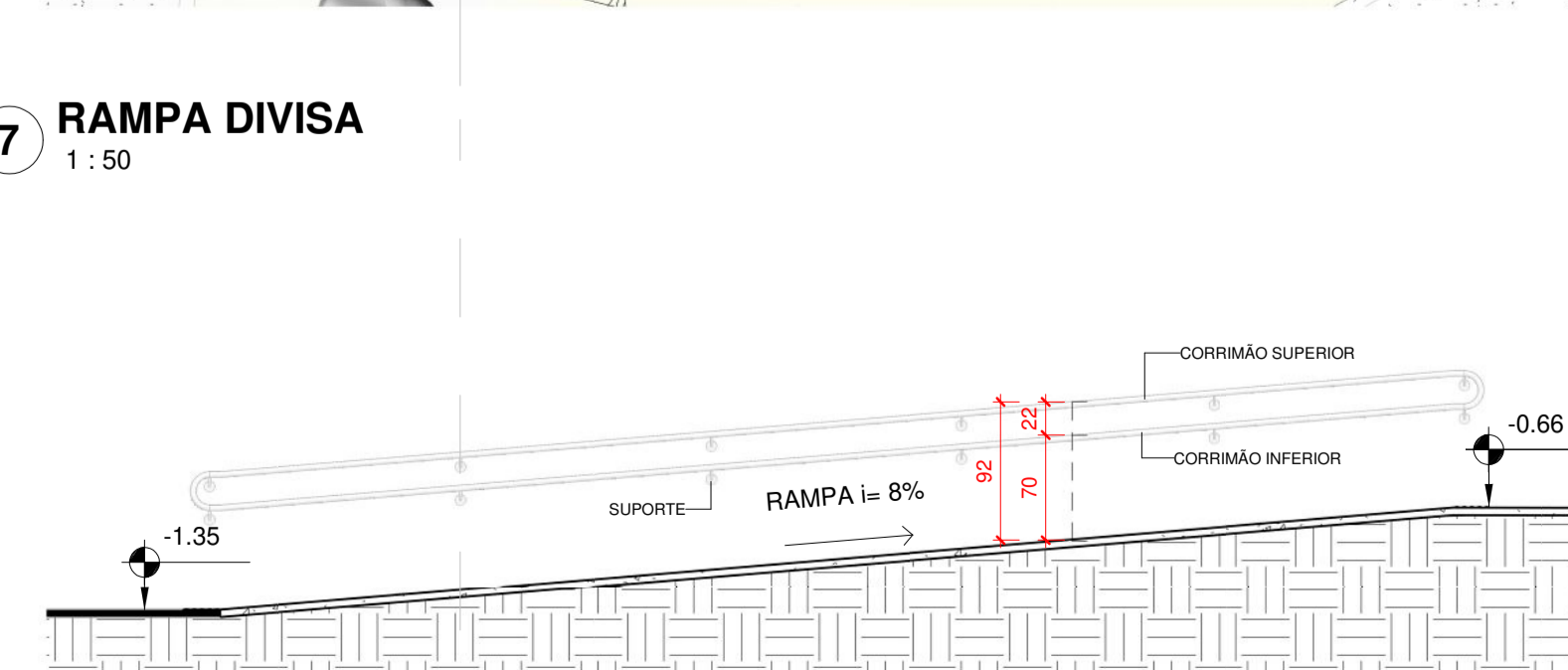
11 CORTE LONGITUDINAL
1:50




15 CORTE TRANSVERSAL
1:50



7 RAMPA DIVISA
1:50



9 CORTE LONGITUDINAL
1:50



12 CORTE TRANSVERSAL
1:50

2017_TABELA DE PISO TÁTIL - EM LINHA	
DESCRIÇÃO	QUANTIDADE
PISO TÁTIL ALERTA 25X25 - USO EXTERNO	97
PISO TÁTIL ALERTA 25X25 - USO INTERNO	70
PISO TÁTIL DIRECIONAL 25X25 - USO EXTERNO	1121
PISO TÁTIL DIRECIONAL 25X25 - USO INTERNO	44

2017_TABELA DE PISO TÁTIL - EM MUDANÇA DE DIREÇÃO E EMENDAS	
DESCRIÇÃO	QUANTIDADE
PISO TÁTIL ALERTA 2X2 PEÇAS - USO EXTERNO	2
PISO TÁTIL ALERTA 2X2 PEÇAS - USO INTERNO	1
PISO TÁTIL ALERTA 2X3 PEÇAS	6
PISO TÁTIL ALERTA 1 PEÇAS - USO INTERNO	5
PISO TÁTIL DIRECIONAL - CORTE EM ANGULO - USO EXTERNO	7
PISO TÁTIL DIRECIONAL - CORTE EM ANGULO - USO INTERNO	1
PISO TÁTIL DIRECIONAL - CORTE RETO	40

Número da revisão	Descrição da revisão	Data da revisão	Emitido para	Emitido por
Tabela de revisão				



ARQUITETÔNICO

Projeto: REFORMA DO CENTRO DE ESPECIALIDADES ODONTOLÓGICAS
Local: AV. FÁTIMA DO SUL, S/Nº, NAVIRAÍ-MS
Conteúdo: DETALHAMENTO_RAMPAS_ESCADAS_PISO TÁTIL
Prefeitura Municipal de Naviraí
 cnpj:- 03.155.934/0001-90

Áreas: Prancha nº **ARQ3.02** Data **NOVEMBRO/2019**

Área Construção

Situação:



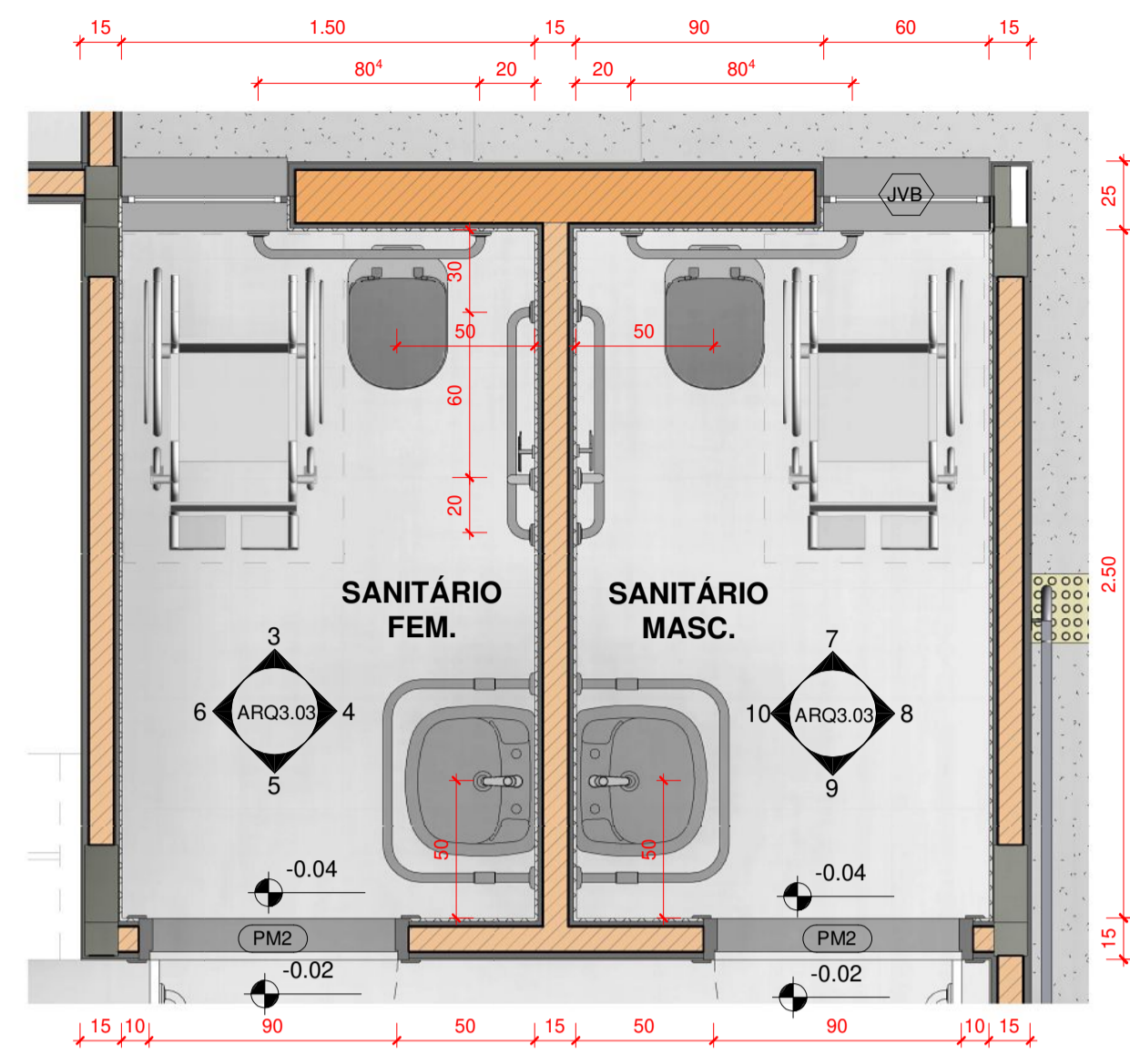
ANA PAULA K. S. ROCHA
GERENTE DE OBRAS
GERÊNCIA DE OBRAS

CARLOS EDUARDO BATISTA DA SILVA
ARQUITETO - CAU A66193-7
RESPONSÁVEL TÉCNICO
ARQUITETO E URBANISTA - MATRÍCULA 8229-5,
GERÊNCIA DE OBRAS - NÚCLEO DE ARQUITETURA E URBANISMO

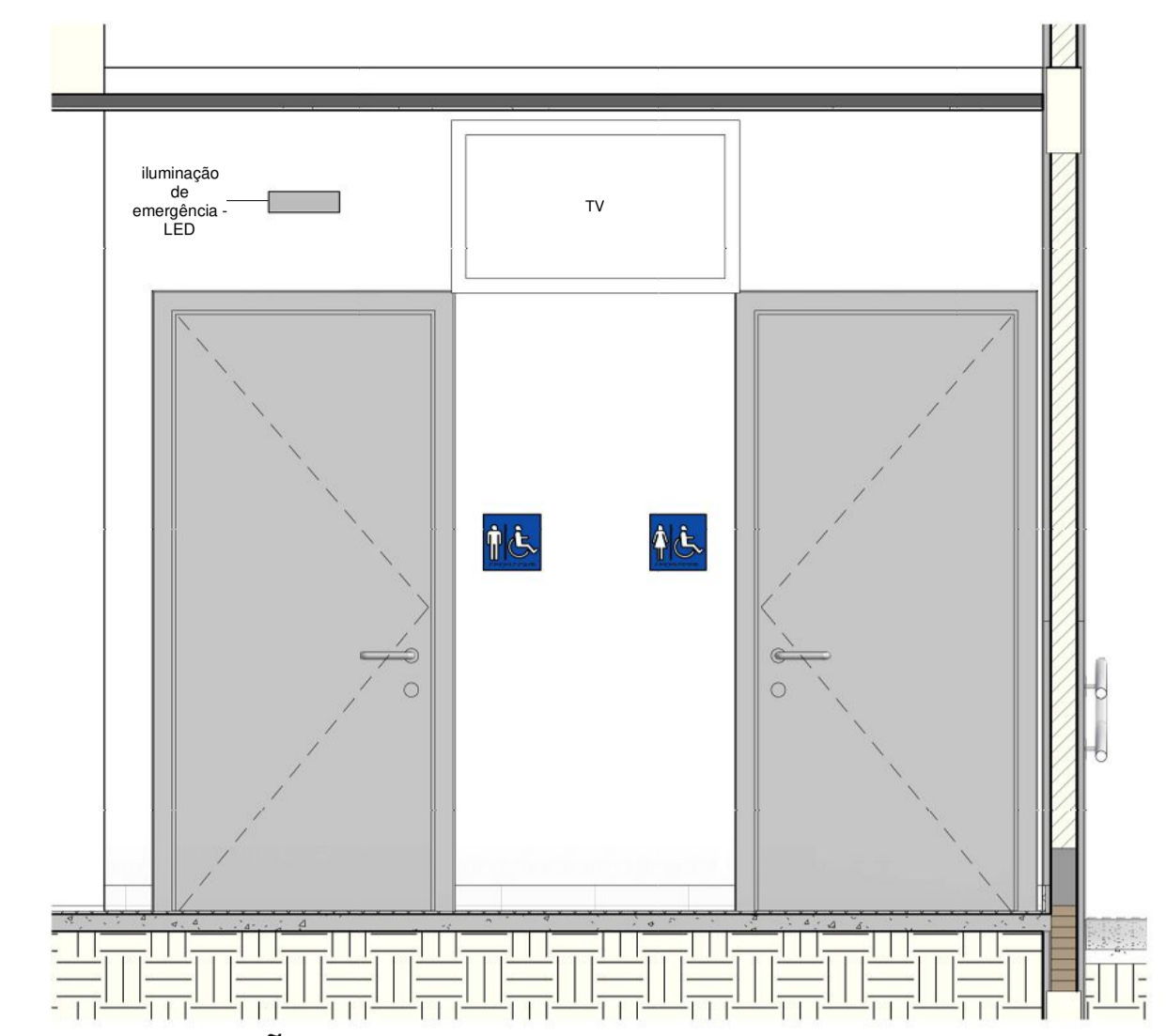
art: _____ Desenho: Equipe de Projetos

Aprovação: _____

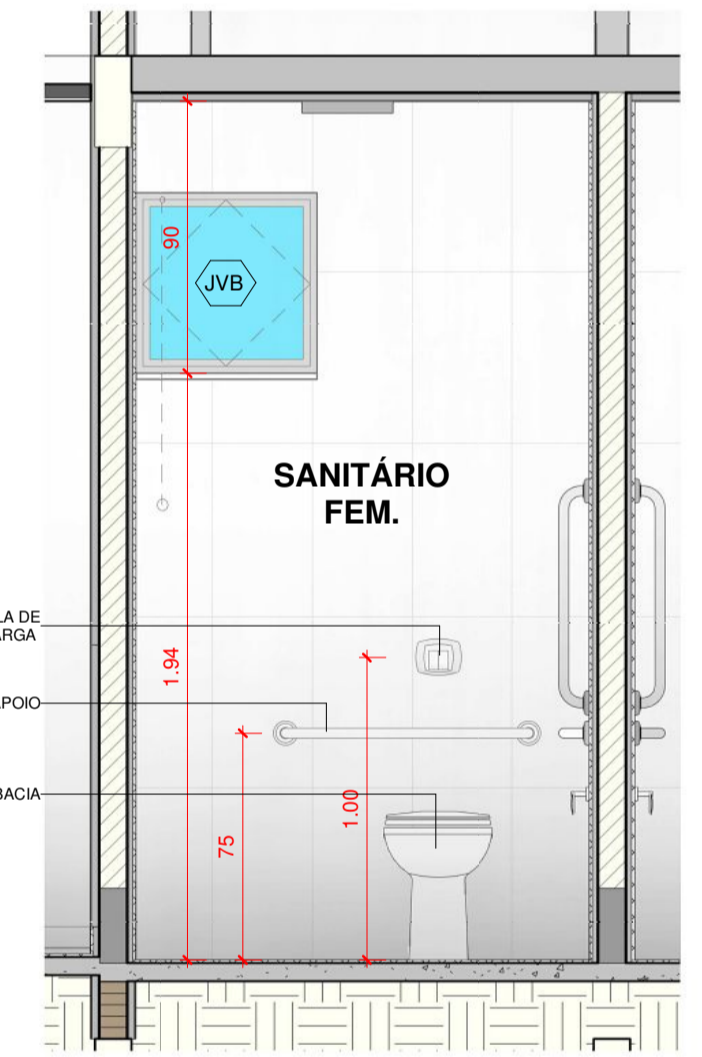
FL. OBRAS/2017-146-CEO CENTRO ODONTOLÓGICO/REVISÃO EX_ARQ_01_GERAL_BRO/04



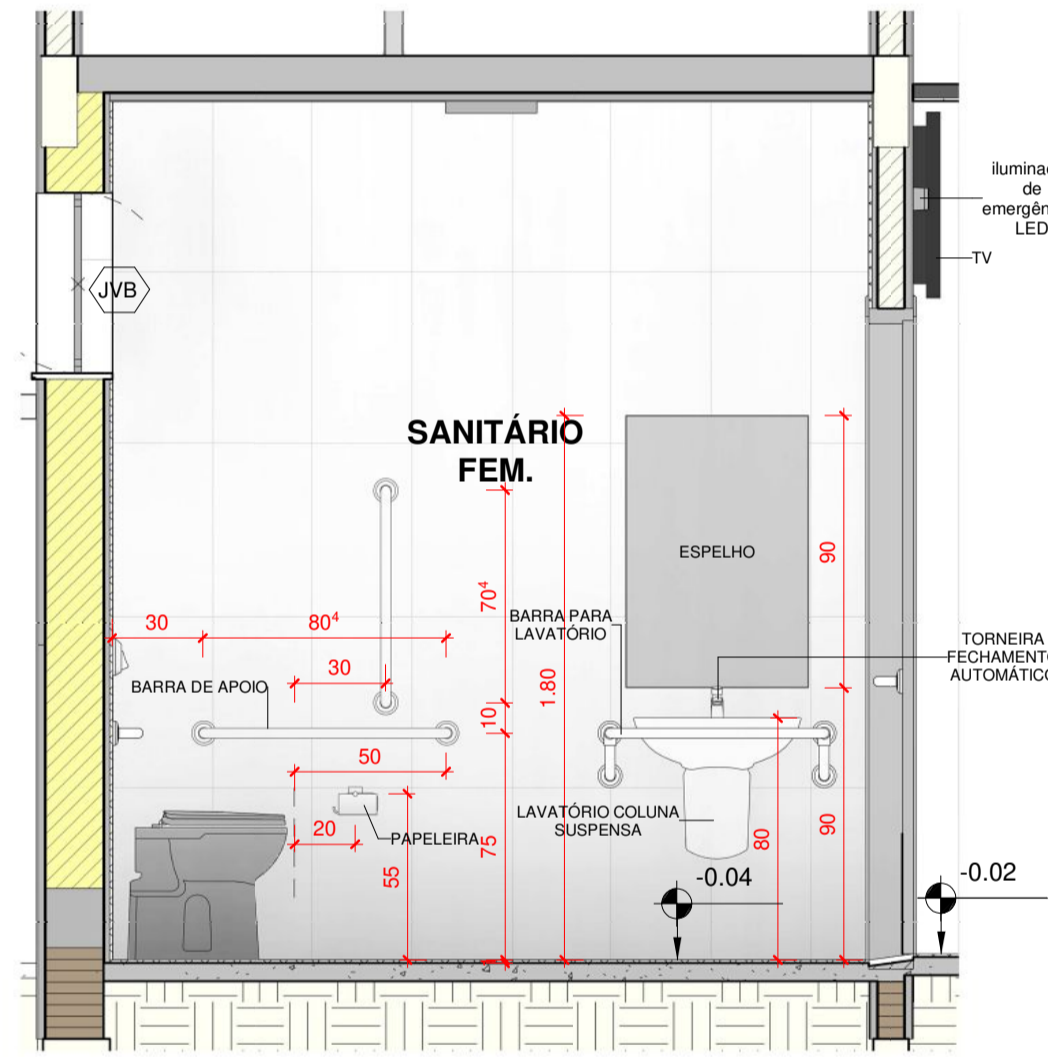
1 PLANTA
1 : 25



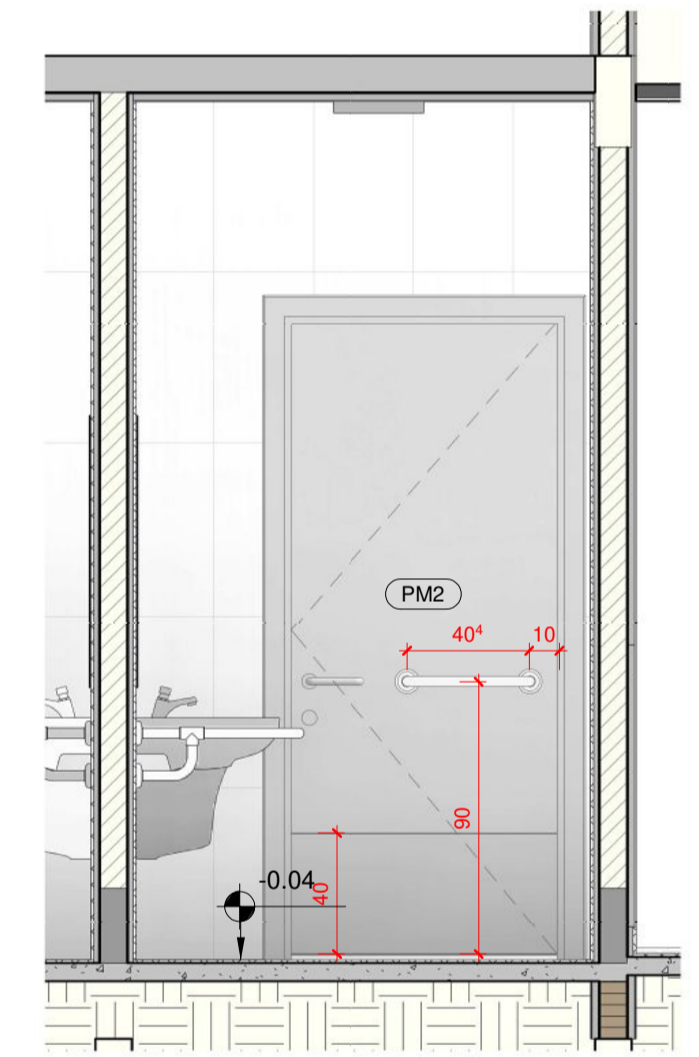
2 ELEVÇÃO FRONTAL
1 : 25



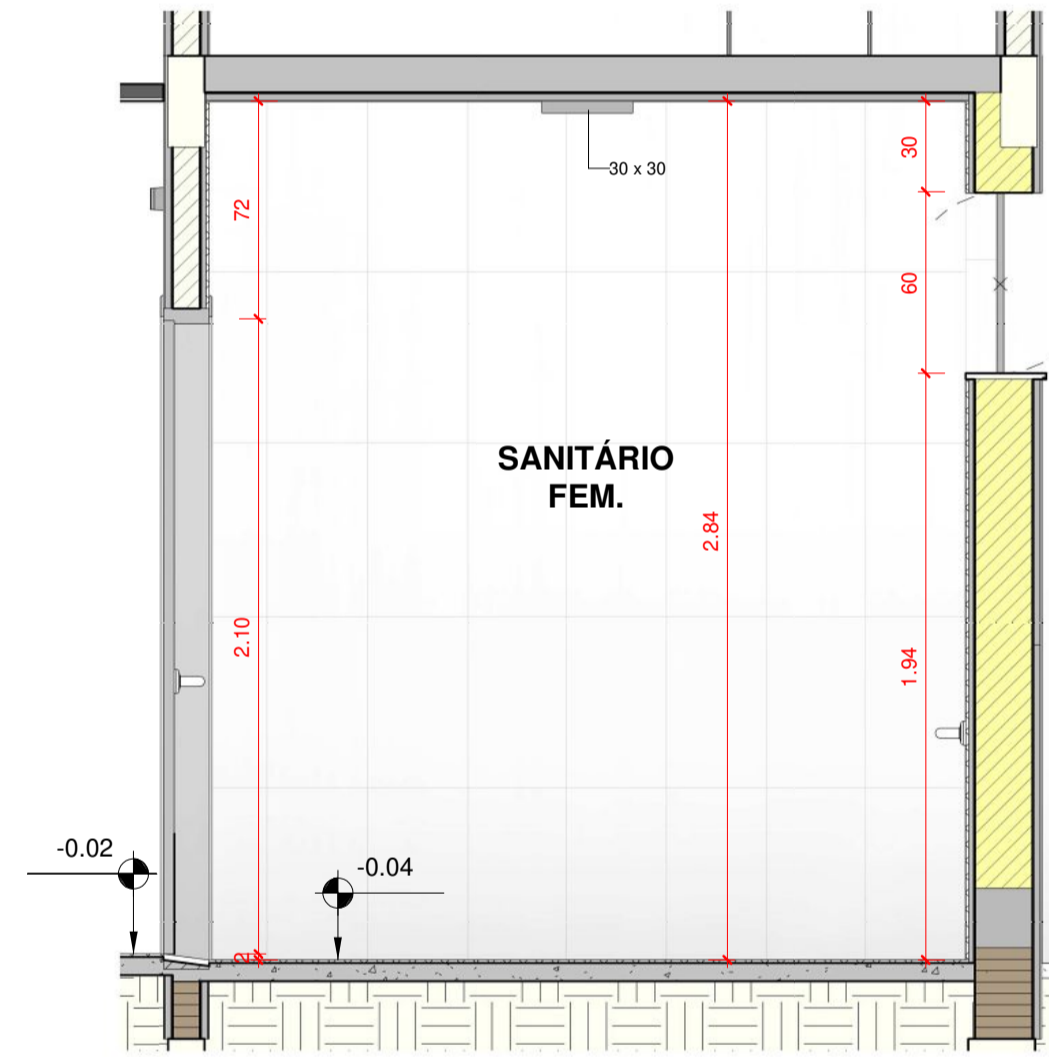
3 ELEVÇÃO
1 : 25



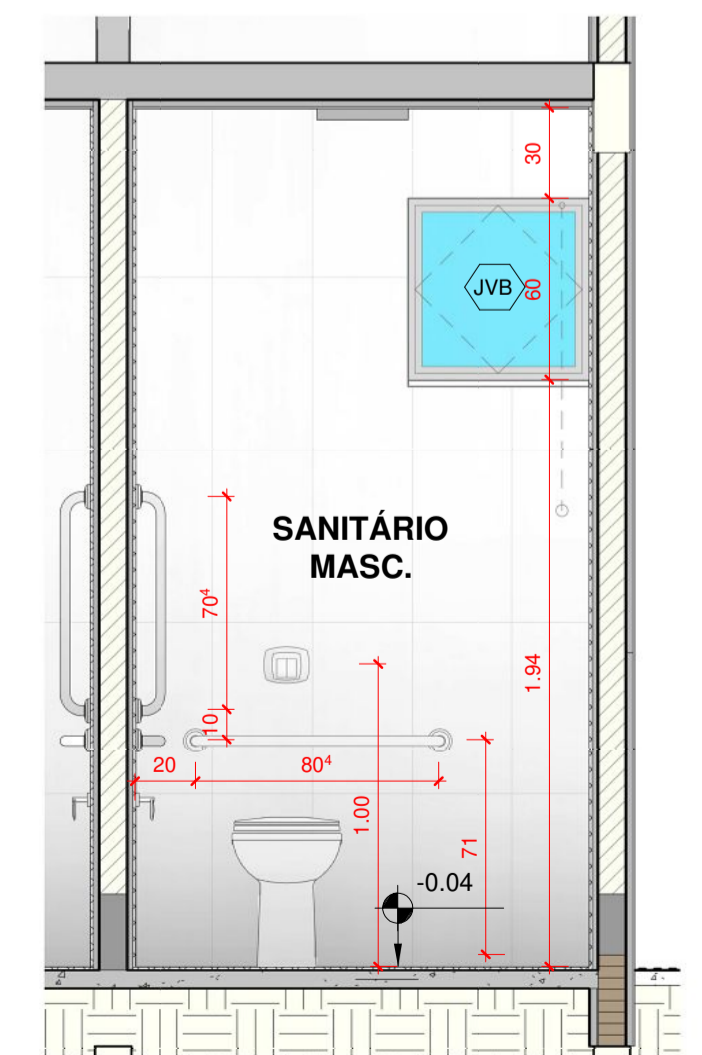
4 ELEVÇÃO
1 : 25



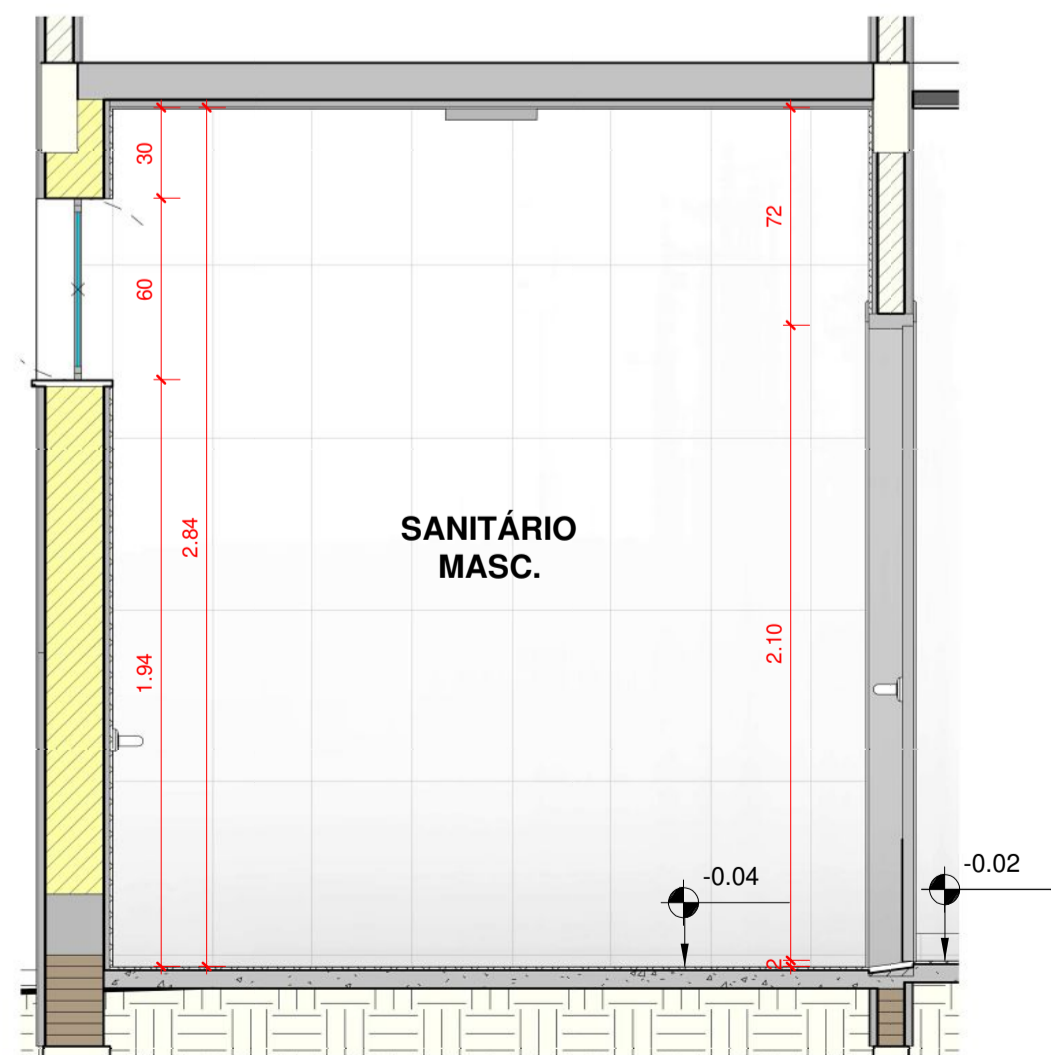
5 ELEVÇÃO
1 : 25



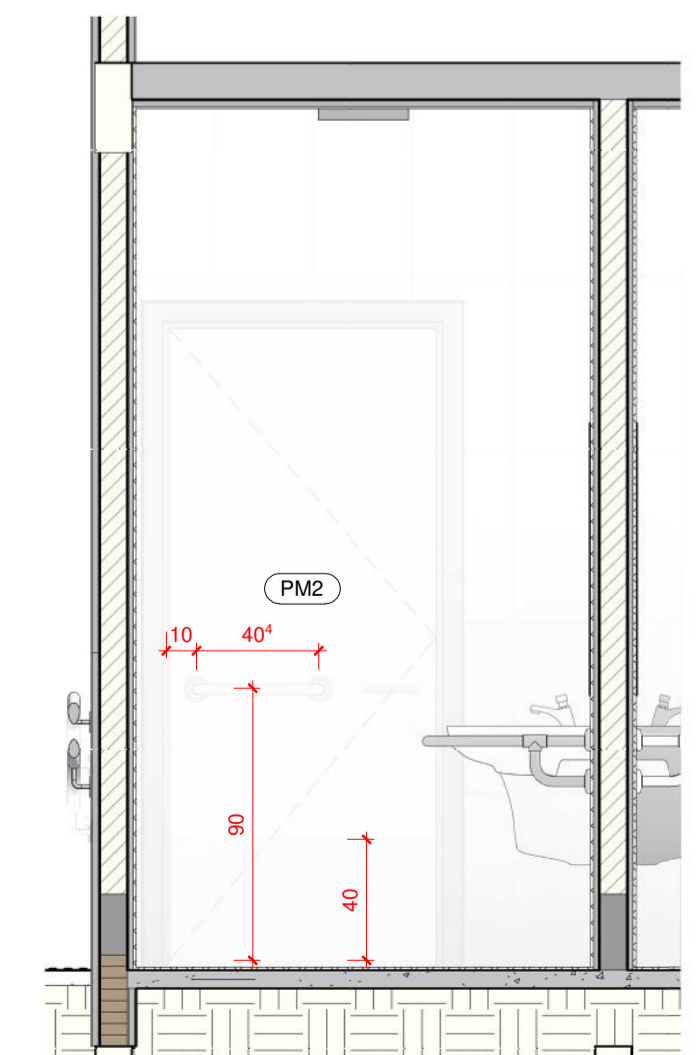
6 ELEVÇÃO
1 : 25



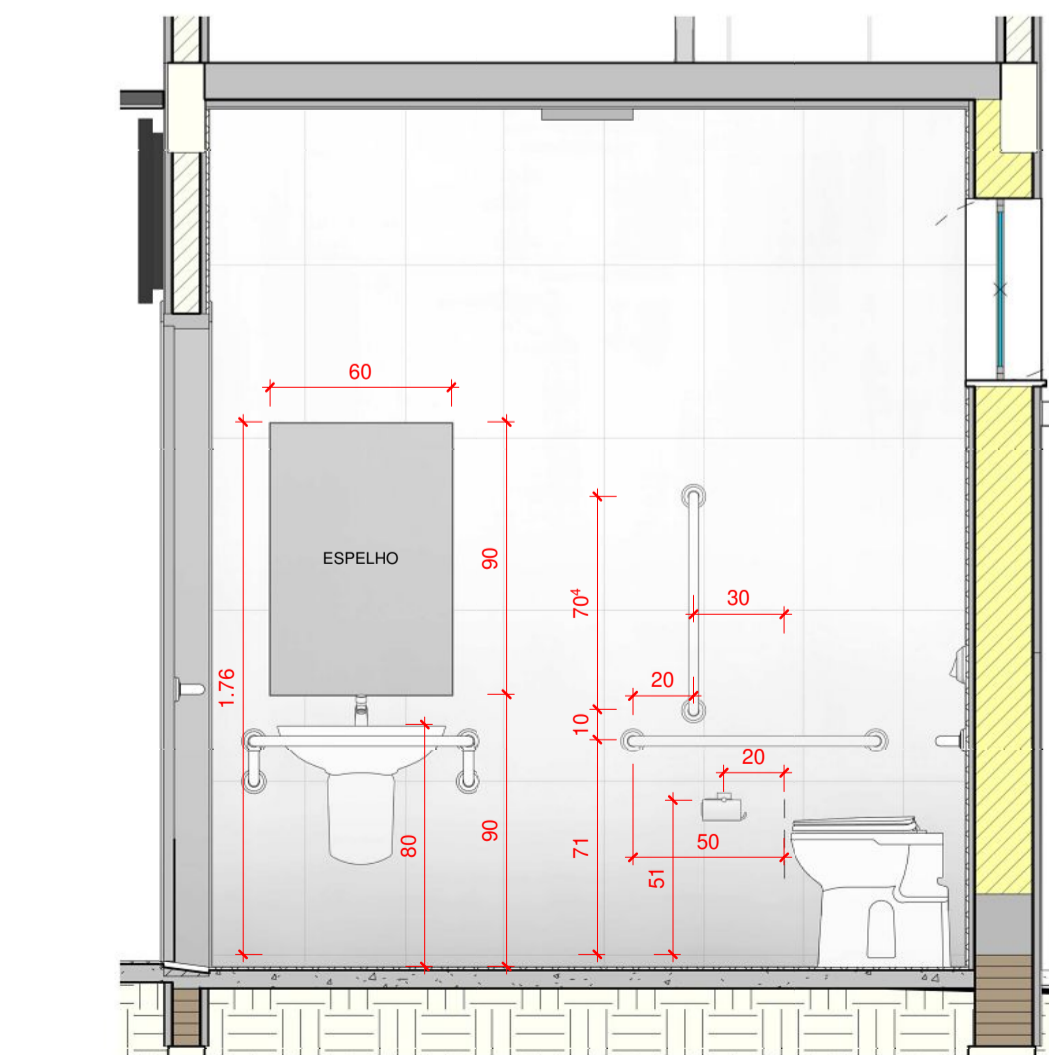
7 ELEVÇÃO
1 : 25



8 ELEVÇÃO
1 : 25



9 ELEVÇÃO
1 : 25



10 ELEVÇÃO
1 : 25

Número da revisão	Descrição da revisão	Data da revisão	Emitido para	Emitido por
Tabela de revisão				

ARQUITETÔNICO

Projeto: REFORMA DO CENTRO DE ESPECIALIDADES ODONTOLÓGICAS
Local: AV. FÁTIMA DO SUL, S/Nº, NAVIRAÍ-MS
Conteúdo: DETALHAMENTO SANITÁRIOS
Prefeitura Municipal de Naviraí
 cnpj: 03.155.934/0001-90

Prancha nº **ARQ3.03** Data **NOVEMBRO/2019**

Áreas: Área Construção

Situação:

ANA PAULA K. S. ROCHA
GERENTE DE OBRAS
GERÊNCIA DE OBRAS

CARLOS EDUARDO BATISTA DA SILVA
ARQUITETO - CAU A66193-7
RESPONSÁVEL TÉCNICO
ARQUITETO E URBANISTA - MATRÍCULA R229-5,
GERÊNCIA DE OBRAS - NÚCLEO DE ARQUITETURA E URBANISMO

art: _____ Desenho: Equipe de Projetos

Aprovação: _____

F:\OBRAS\2017-2018-CENTRO ODONTOLÓGICO\REVISÃO_03_ARQ_03_GERAL_BRO.DWG



Figura 1. Ilustração de caixa de infraestrutura para ar condicionado

INSTALAÇÃO DE AR CONDICIONADO

Os aparelhos de ar condicionado a serem fornecidos e instalados serão do tipo split e deverão possuir motor compressor inverter, operar com gás refrigerante tipo R-410, possuir controle remoto e possuir nível de ruídos máximo de 45 db para a unidade interna e 50 db para a unidade externa, também deverão possuir unidade externa em formato retangular.

Cada aparelho de ar condicionado deverá ter seu circuito de alimentação elétrica independente e identificado no quadro geral de distribuição elétrica.

A contratada deverá executar ponto de drenagem para cada equipamento, considerando rasgo na alvenaria, tubulação e acabamento.

A contratada deverá considerar todos os acessórios e serviços necessários para o perfeito funcionamento do equipamento, inclusive caixa de infraestrutura para o sistema de dreno, juntamente com toda a alimentação elétrica conforme figura (1).

A contratada deverá entregar manuais de operação e certificado de garantia. Os equipamentos e acessórios instalados deverão ser novos, livres de defeitos e vícios. Durante o período de garantia dos equipamentos, a contratante ficará responsável pelo reparo deste em caso de defeito. Caso for constatado que o defeito for proveniente de falha de instalação, ficará a contratada a obrigação da substituição do equipamento sem ônus para ao contratante.

ALVENARIAS DE FECHAMENTO

A alvenaria de fechamento deverá ser executada após a execução das estruturas de concreto. O fechamento em alvenaria deverá ser ligado à estrutura de concreto através do assentamento dos blocos sobre a tela metálica, fixada no pilar por pino de aço através de pistola Fincapino (Figuras 2 e 3). Essa instalação visa evitar futuras fissuras nas interfaces entre a alvenaria e a estrutura de concreto.

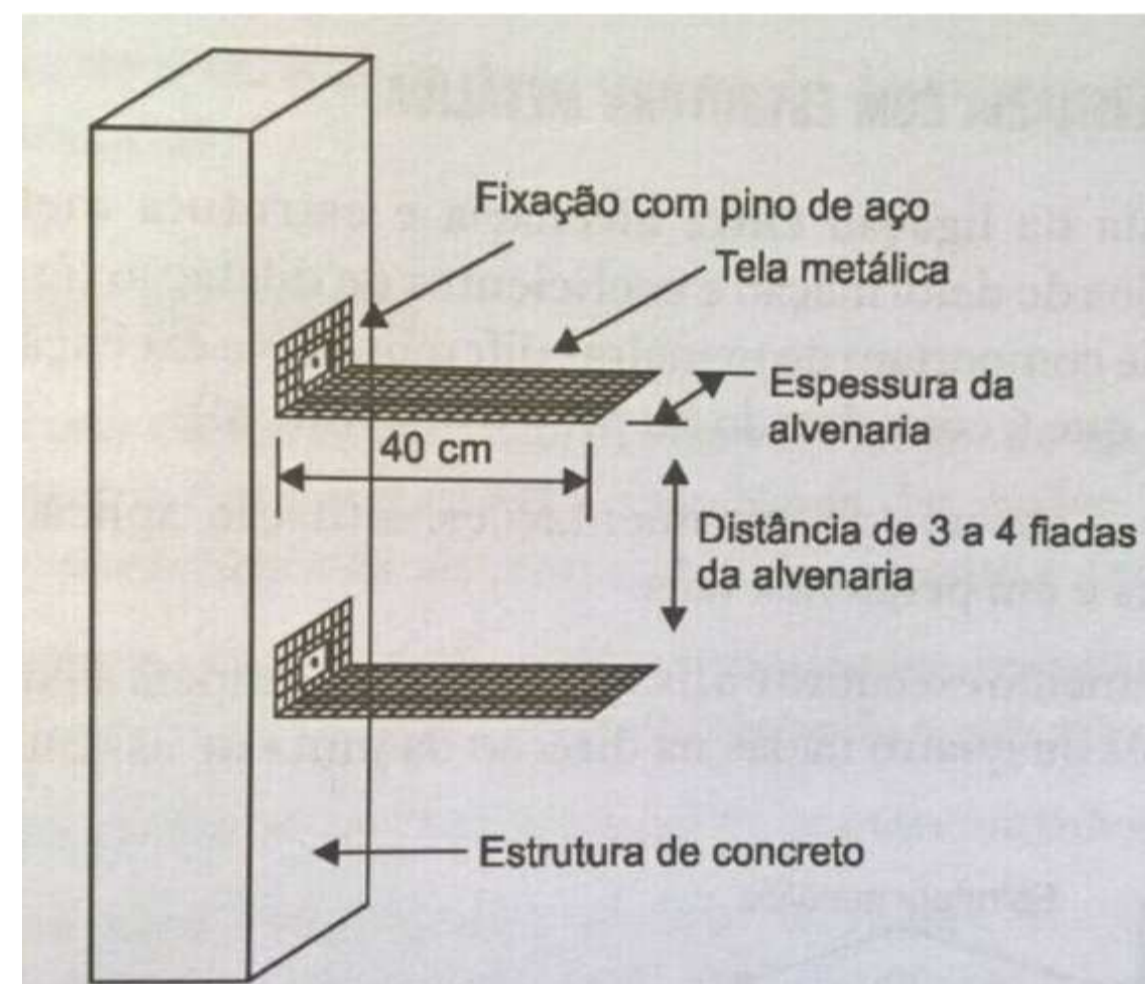


Figura 2. Ilustração instalação de tela metálica

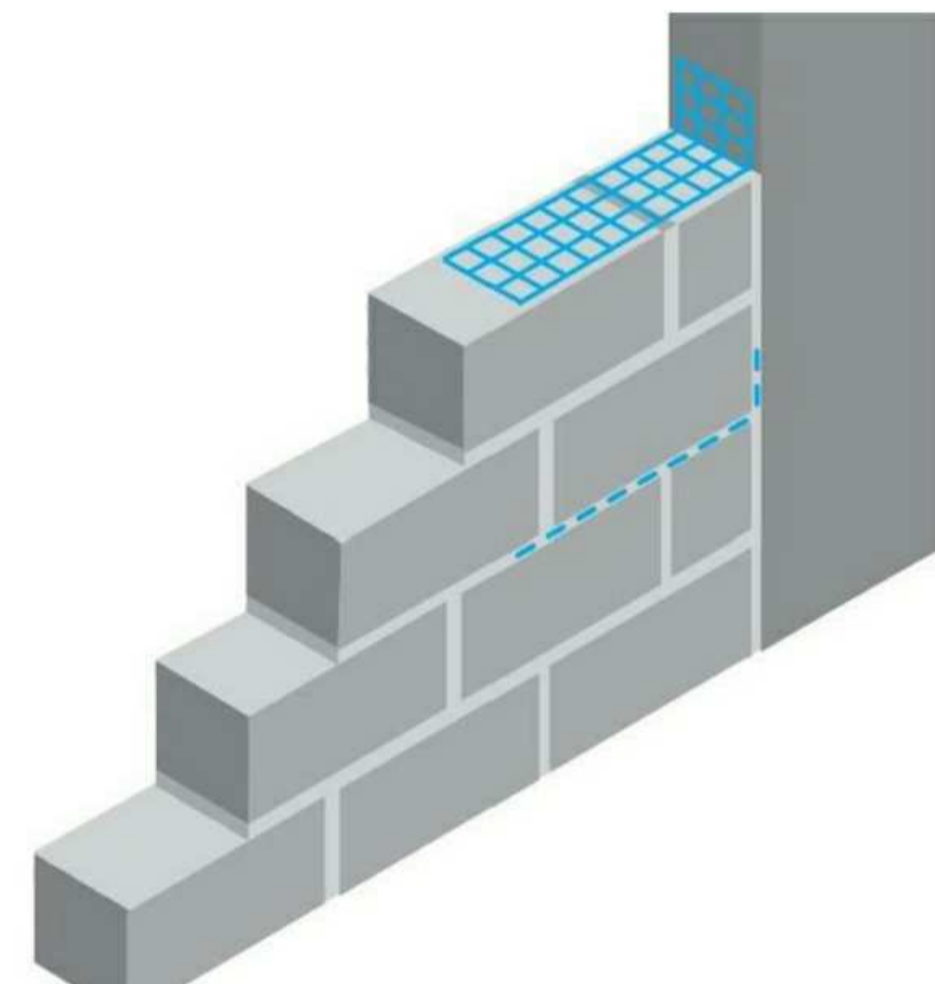


Figura 3. Ilustração 3d da instalação de tela metálica

JUNTA DE DILATAÇÃO

Todas as interfaces entre a edificação existente e a construção nova deverão ser feitas com juntas de dilatação em isopor com acabamento em junta flexível, tendo em vista que a execução da estrutura será independente à edificação existente. Nas interfaces com novos pilares, o EPS deve ser instalado junto com as formas e nas interfaces com novas alvenarias, antes do assentamento dos blocos (Figura 4).

APLICAÇÃO DO MASTIQUE

Faça a limpeza e remoção de partículas soltas, de forma que a superfície fique seca e isenta de pó, graxa, tinta ou quaisquer outros materiais antes da aplicação. A superfície de aplicação deve estar bem curada.

As bordas superiores da junta devem ser protegidas com fita adesiva (Figura 5).

Deve ser colocado o delimitador de profundidade (Figura 5) de modo a deixar um espaço de 2:1, ou seja a largura maior que a profundidade (Figura 6) e ser feita a aplicação do primer. Corte do bico de aplicação do selante em 45° na largura compatível com a espessura da junta.

A aplicação do selante deve ser feita com velocidade uniforme, em 45°, preenchendo totalmente a junta e assegurando o completo contato com as bordas.

Faça o acabamento superficial com uma espátula, de dimensões adequadas a abertura da junta, umedecida em detergente para garantir a regularidade da superfície. Imediatamente após a execução do acabamento deve ser feita a remoção da fita adesiva.

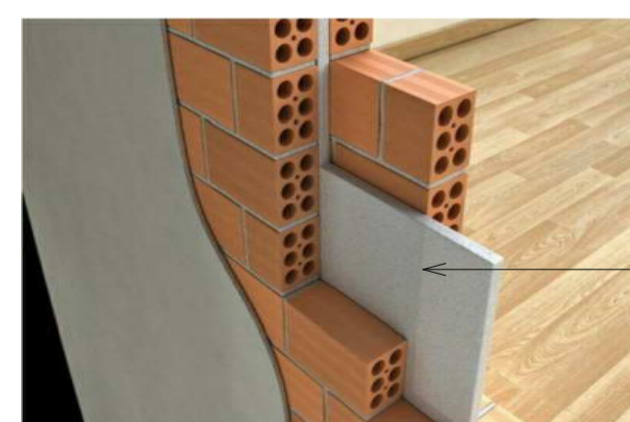


Figura 4. Corte esquemático instalação do EPS

Placa de EPS




Figura 5. Delimitador de profundidade

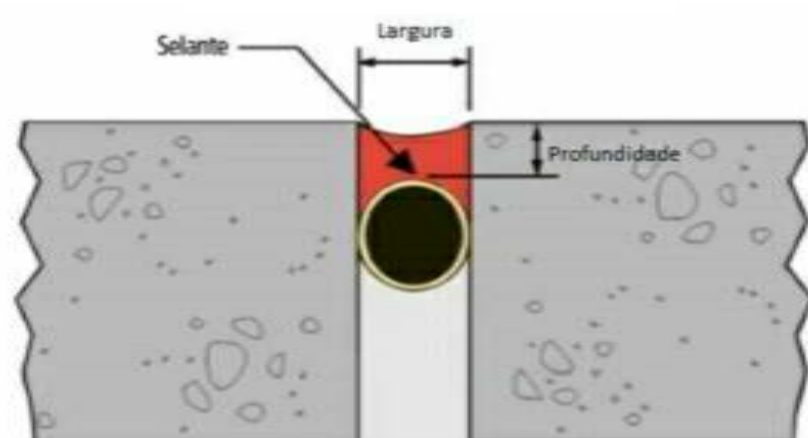
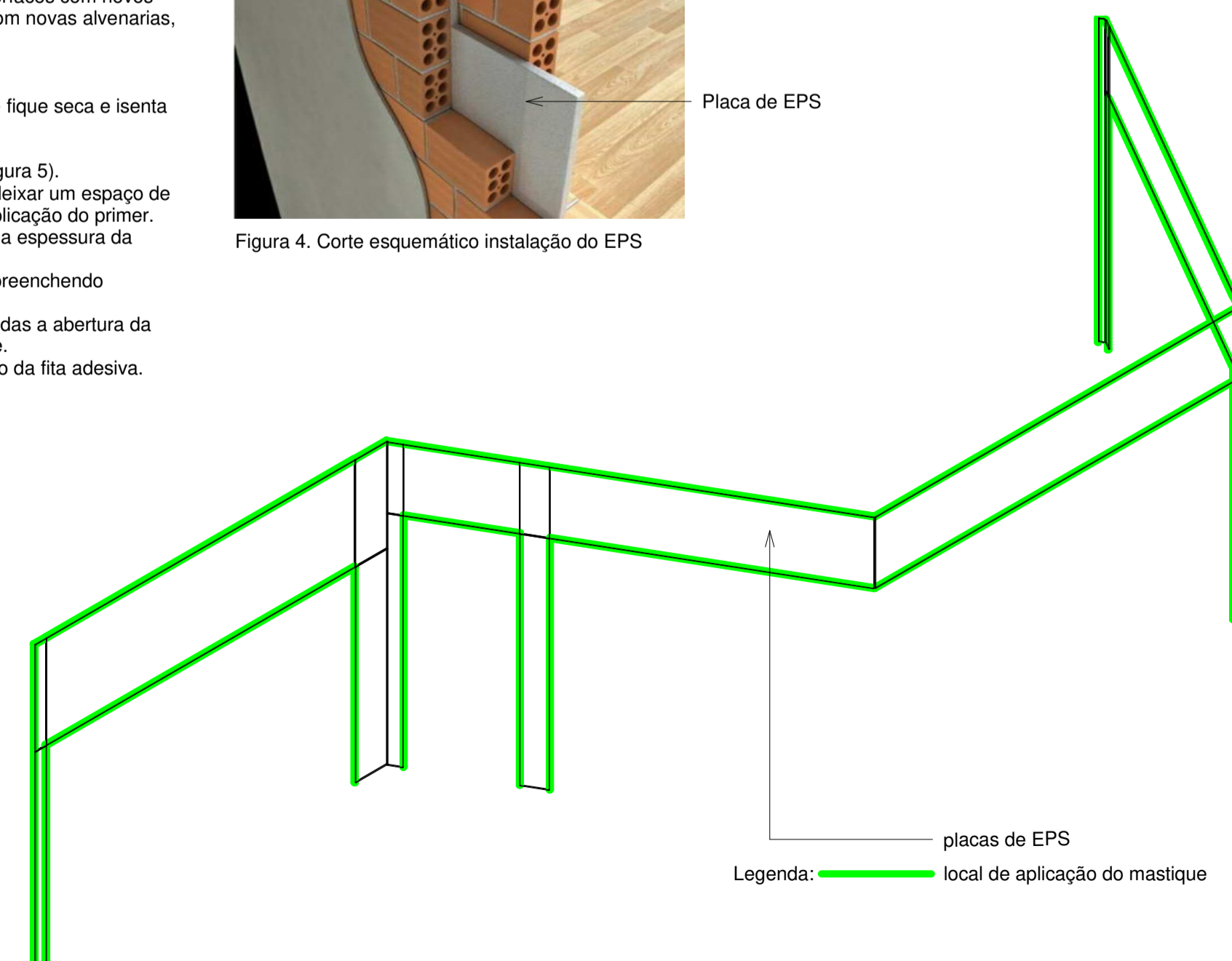


Figura 6. Corte esquemático do Mastique aplicado a junta de dilatação



1 Ilustração da geometria de composição do Cálculo

Memória de Cálculo - Placas de Isopor (EPS)

Contagem	Largura x Altura (m)	Área	Descrição
2	4.668 x 0.793	7.40	ISOPOR 10MM
2	4.395 x 0.793	6.97	ISOPOR 10MM
2	3.969 x 1.193	9.47	ISOPOR 10MM
2	3.051 x 0.793	4.84	ISOPOR 10MM
2	1.094 x 0.793	1.73	ISOPOR 10MM
2	0.415 x 1.195	0.99	ISOPOR 10MM
2	0.412 x 2.400	1.98	ISOPOR 10MM
2	0.283 x 0.795	0.45	ISOPOR 10MM
2	0.278 x 2.800	1.56	ISOPOR 10MM
2	0.168 x 0.795	0.27	ISOPOR 10MM
2	0.160 x 2.800	0.90	ISOPOR 10MM
2	0.156 x 0.795	0.25	ISOPOR 10MM
2	0.153 x 2.800	0.86	ISOPOR 10MM
2	0.145 x 1.195	0.35	ISOPOR 10MM
2	0.143 x 2.400	0.68	ISOPOR 10MM
2	0.108 x 0.795	0.17	ISOPOR 10MM
2	0.105 x 2.800	0.59	ISOPOR 10MM
2	0.059 x 3.595	0.43	ISOPOR 10MM
Total geral: 36		39.86	

Memória de Cálculo - Mastique

Contagem	Comprimento	Comprimento Total	Volume (dm³)
2	4.67 m	9.34 m	1.87
1	4.40 m	4.40 m	0.88
1	4.39 m	4.39 m	0.88
2	3.97 m	7.94 m	1.59
1	3.60 m	3.60 m	0.72
2	3.05 m	6.10 m	1.22
6	2.80 m	16.79 m	3.36
3	2.40 m	7.20 m	1.44
1	1.20 m	1.20 m	0.24
1	1.10 m	1.10 m	0.22
1	1.09 m	1.09 m	0.22
1	0.41 m	0.41 m	0.08
1	0.28 m	0.28 m	0.06
1	0.17 m	0.17 m	0.03
1	0.16 m	0.16 m	0.03
1	0.15 m	0.15 m	0.03
1	0.11 m	0.11 m	0.02
1	0.06 m	0.06 m	0.01
Total geral		64.49 m	12.90

Número da revisão	Descrição da revisão	Data da revisão	Emitido para	Emitido por
Tabela de revisão				



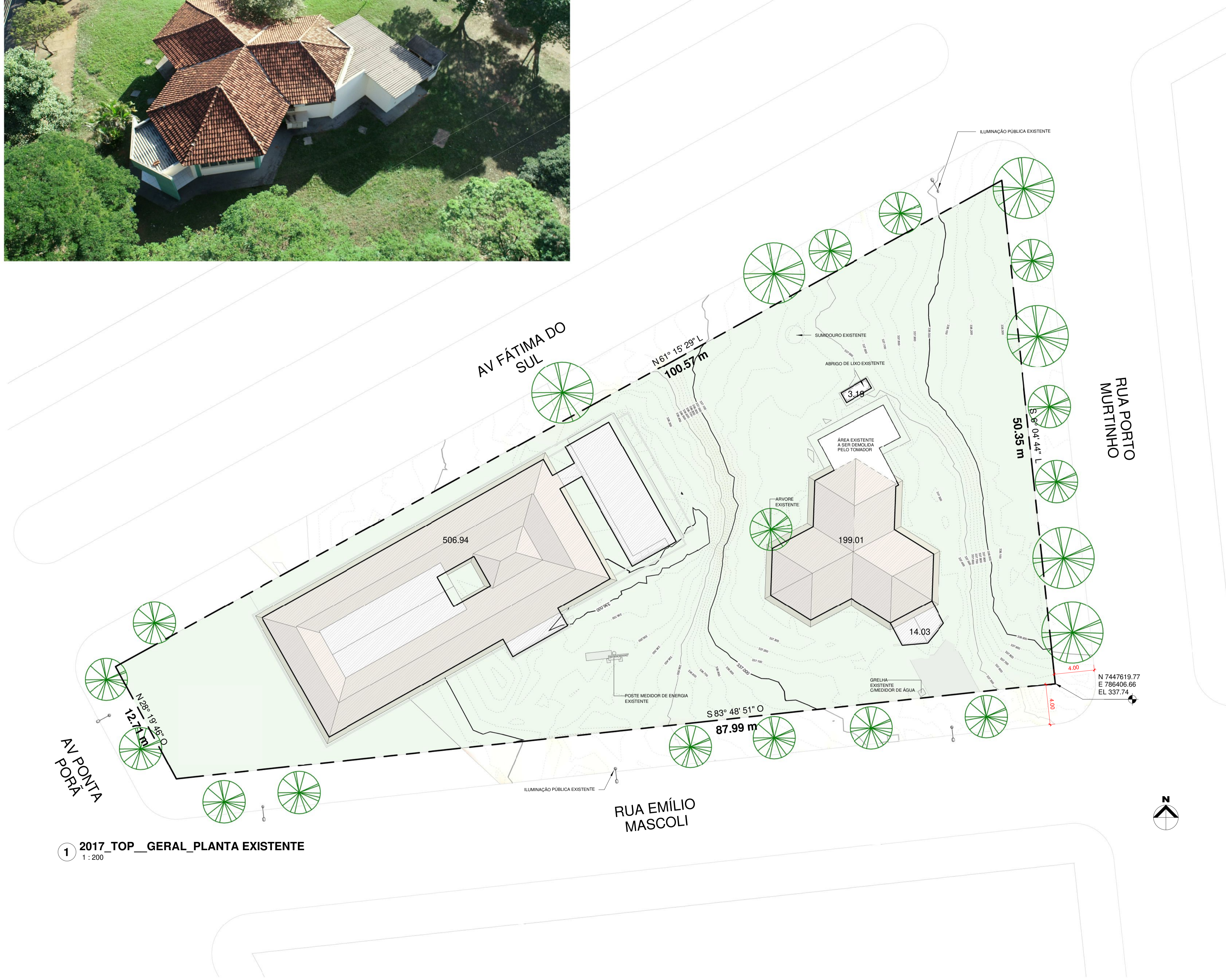
ARQUITETÔNICO

Projeto: REFORMA DO CENTRO DE ESPECIALIDADES ODONTOLÓGICAS
Local: AV. FÁTIMA DO SUL, S/Nº, NAVIRAÍ-MS
Conteúdo: DETALHAMENTO_CAIXA-INFRA-AR_TELA_ALVENARIA_JUNTA-DE-DILATAÇÃO
Prefeitura Municipal de Naviraí
 cnpj:- 03.155.934/0001-90

Áreas:	Prancha nº ARQ3.04	Data NOVEMBRO/2019
Área Construção		
Situação:	ANA PAULA K. S. ROCHA GERENTE DE OBRAS GERÊNCIA DE OBRAS	
	CARLOS EDUARDO BATISTA DA SILVA ARQUITETO - CAU A66193-7 RESPONSÁVEL TÉCNICO ARQUITETO E URBANISTA - MATRÍCULA R229-5, GERÊNCIA DE OBRAS - NÚCLEO DE ARQUITETURA E URBANISMO	
art:	Desenho: Equipe de Projetos	

Aprovação:

FL. OBRAS/2017-046-CEO CENTRO ODONTOLÓGICO/REFORMA DO CENTRO ODONTOLÓGICO EX. ARQ. GERAL/BRUNO IV




1 2017_TOP_GERAL_PLANTA EXISTENTE
1 : 200

LEGENDA

- EDIFICAÇÃO EXISTENTE
- ÁREA LIVRE

Número da revisão	Descrição da revisão	Data da revisão	Emitido para	Emitido por
Tabela de revisão				



TOPOGRAFIA

Projeto: REFORMA DO CENTRO DE ESPECIALIDADES ODONTOLÓGICAS
Local: AV. FÁTIMA DO SUL, S/Nº, NAVIRAÍ-MS
Conteúdo: TOPOGRAFIA EXISTENTE
Prefeitura Municipal de Naviraí
 cnpj: 03.155.934/0001-90

Áreas: Prancha nº **TOP.01** Data **NOVEMBRO/2019**

Área Construção



ANA PAULA K. S. ROCHA
 GERENTE DE OBRAS
 GERÊNCIA DE OBRAS

CARLOS EDUARDO BATISTA DA SILVA
 ARQUITETO - CAU A66193-7
 RESPONSÁVEL TÉCNICO
 ARQUITETO E URBANISTA - MATRÍCULA 8229-5,
 GERÊNCIA DE OBRAS - NÚCLEO DE ARQUITETURA E URBANISMO

art: _____ **Desenho:**
 Equipe de Projetos

Aprovação:

FL. OBRAS/2017-146-CEO CENTRO ODONTOLÓGICO/REVISÃO EX. ARQ. EN. GERAL. BRUNO IV



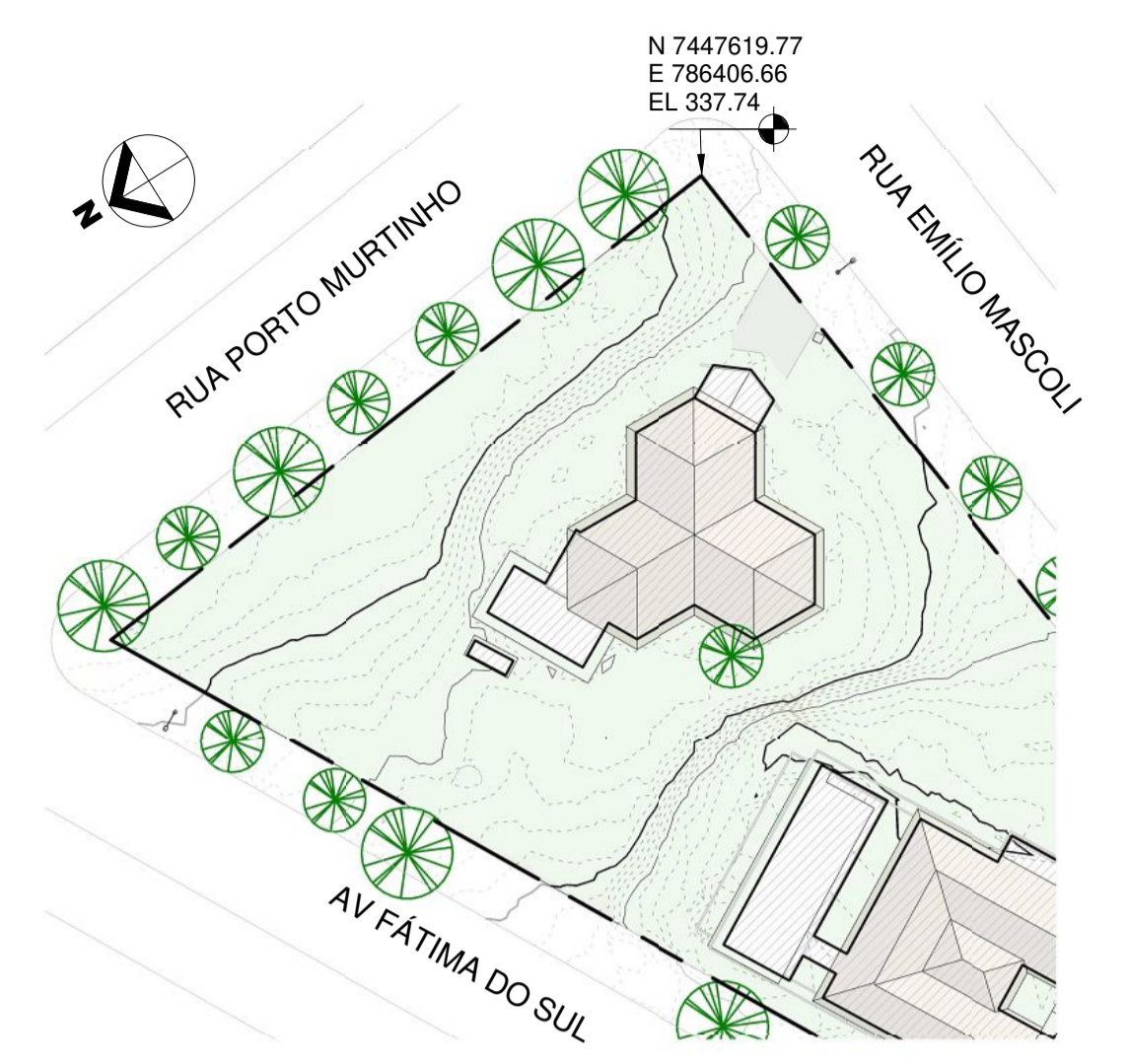
- 1 TPL.02
- 2 TPL.02
- 3 TPL.02
- 4 TPL.02
- 5 TPL.02
- 6 TPL.02
- 7 TPL.02
- 8 TPL.02
- 9 TPL.02

LEGENDA

- ÁREA A CONSTRUIR
- ▨ ÁREA EXISTENTE
- ÁREA LIVRE

1 IMPLANTAÇÃO - TERRAPLENAGEM
1 : 125

- 1 TPL.03
- 2 TPL.03
- 3 TPL.03
- 4 TPL.03
- 5 TPL.03
- 6 TPL.03
- 7 TPL.03
- 8 TPL.03
- 9 TPL.03



2 PLANTA TOPOGRAFIA EXISTENTE
1 : 500

Número da revisão	Descrição da revisão	Data da revisão	Emitido para	Emitido por
Tabela de revisão				



TERRAPLENAGEM

Projeto: REFORMA DO CENTRO DE ESPECIALIDADES ODONTOLÓGICAS
Local: AV. FÁTIMA DO SUL, S/Nº, NAVIRAÍ-MS
Conteúdo: PLANTA GERAL

Prefeitura Municipal de Naviraí
cnpj: 03.155.934/0001-90

Áreas:	Prancha nº TPL.01	Data NOVEMBRO/2019
Área Construção	<div style="text-align: center;">  <p>ANA PAULA K. S. ROCHA GERENTE DE OBRAS GERÊNCIA DE OBRAS</p> <p>CARLOS EDUARDO BATISTA DA SILVA ARQUITETO - CAU A66193-7 RESPONSÁVEL TÉCNICO ARQUITETO E URBANISTA - MATRÍCULA R229-5, GERÊNCIA DE OBRAS - NÚCLEO DE ARQUITETURA E URBANISMO</p> </div>	
Situação:		
art:	Desenho: Equipe de Projetos	
Aprovação:		

R:\OBRAS\2017-2018-CENTRO ODONTOLÓGICO\REVISÃO EX_ÁREA_GERAL_BRO.DWG



2017_CORTE ATERRO		
Cortar	Preencher	Corte/Preenchimento de rede
155.81 m³	28.20 m³	-127.61 m³

OBS.: O CÁLCULO DA TABELA CONSIDERA APENAS O VOLUME NATURAL. PARA OBTER O VOLUME DE MATERIAL A SER TRANSPORTADO DEVE-SE CONSIDERAR OS PERCENTUAIS DE EMPLOAMENTO CONFORME O TIPO DE MATERIAL E NO CASO DE COMPACTAÇÃO CONSIDERAR O PERCENTUAL DE CONTRAÇÃO CONFORME ENSAIO LABORATORIAL E TIPOS DE EQUIPAMENTOS DE COMPACTAÇÃO A SEREM USADOS.

- TERRENO MODIFICADO - ATERRO
- TERRENO MODIFICADO - CORTE
- TERRENO PRESERVADO
- CALÇADA PÚBLICA
- ÁREA DE ENTORNO

Número da revisão	Descrição da revisão	Data da revisão	Emitido para	Emitido por
Tabela de revisão				

Número da revisão	Descrição da revisão	Data da revisão	Emitido para	Emitido por
Tabela de revisão				

TERRAPLENAGEM

Projeto: REFORMA DO CENTRO DE ESPECIALIDADES ODONTOLÓGICAS
Local: AV. FÁTIMA DO SUL, S/Nº, NAVIRAÍ-MS
Conteúdo: CORTES LONGITUDINAIS

Prefeitura Municipal de Naviraí
 cnpj: 03.155.934/0001-90

Áreas:	Prancha nº TPL.03	Data NOVEMBRO/2019
Área Construção		
Situação:		
<p>ANA PAULA K. S. ROCHA GERENTE DE OBRAS</p> <p>CARLOS EDUARDO BATISTA DA SILVA ARQUITETO - CAU A66193-7 RESPONSÁVEL TÉCNICO ARQUITETO E URBANISTA - MATRÍCULA R229-5, GERÊNCIA DE OBRAS - NÚCLEO DE ARQUITETURA E URBANISMO</p>		
art:	Desenho: Equipe de Projetos	
Aprovação:		

FL. OBRAS/2017-146-CEO-CENTRO ODONTOLÓGICO/REVISÃO EX. ARG. GERAL. B10/14