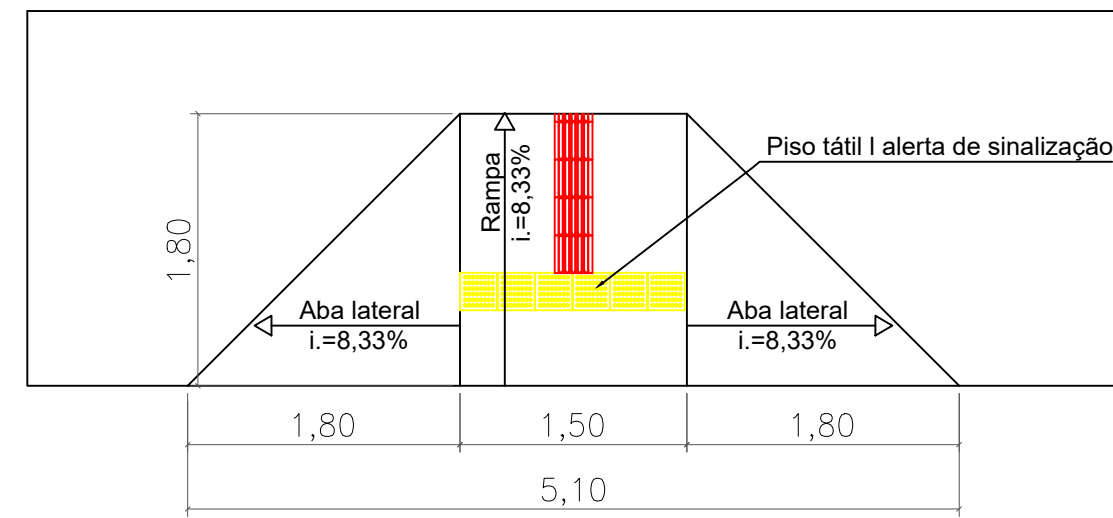
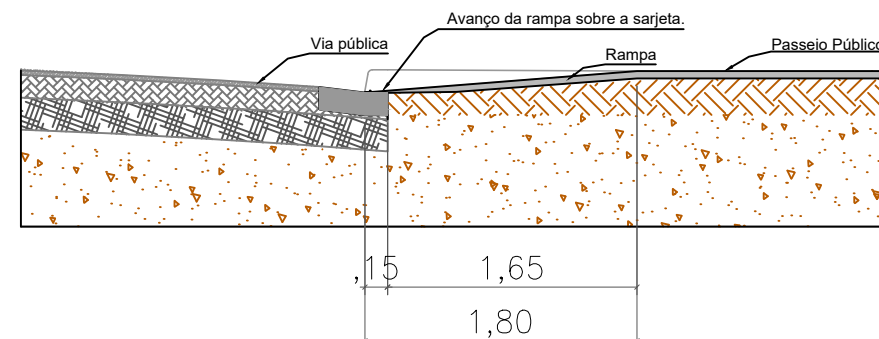


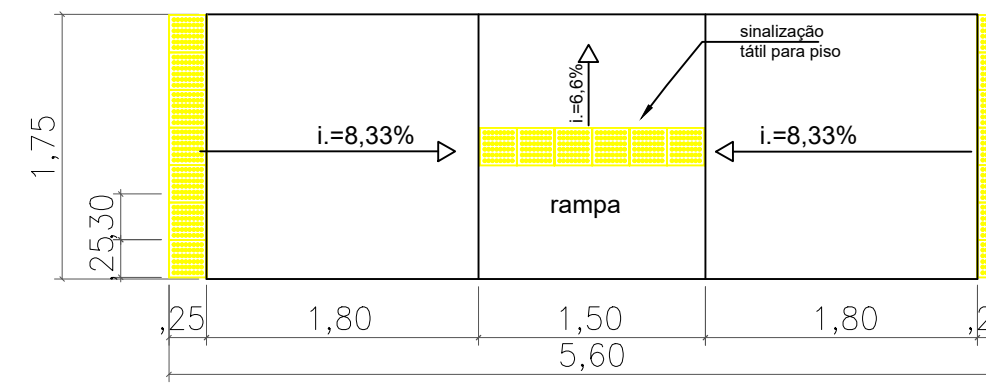
DETALHE/PASSEIO PÚBLICO
Escala: 1:75




PLANTA - RAMP 01
Escala 1:50



CORTE - RAMP 01
Escala 1:50



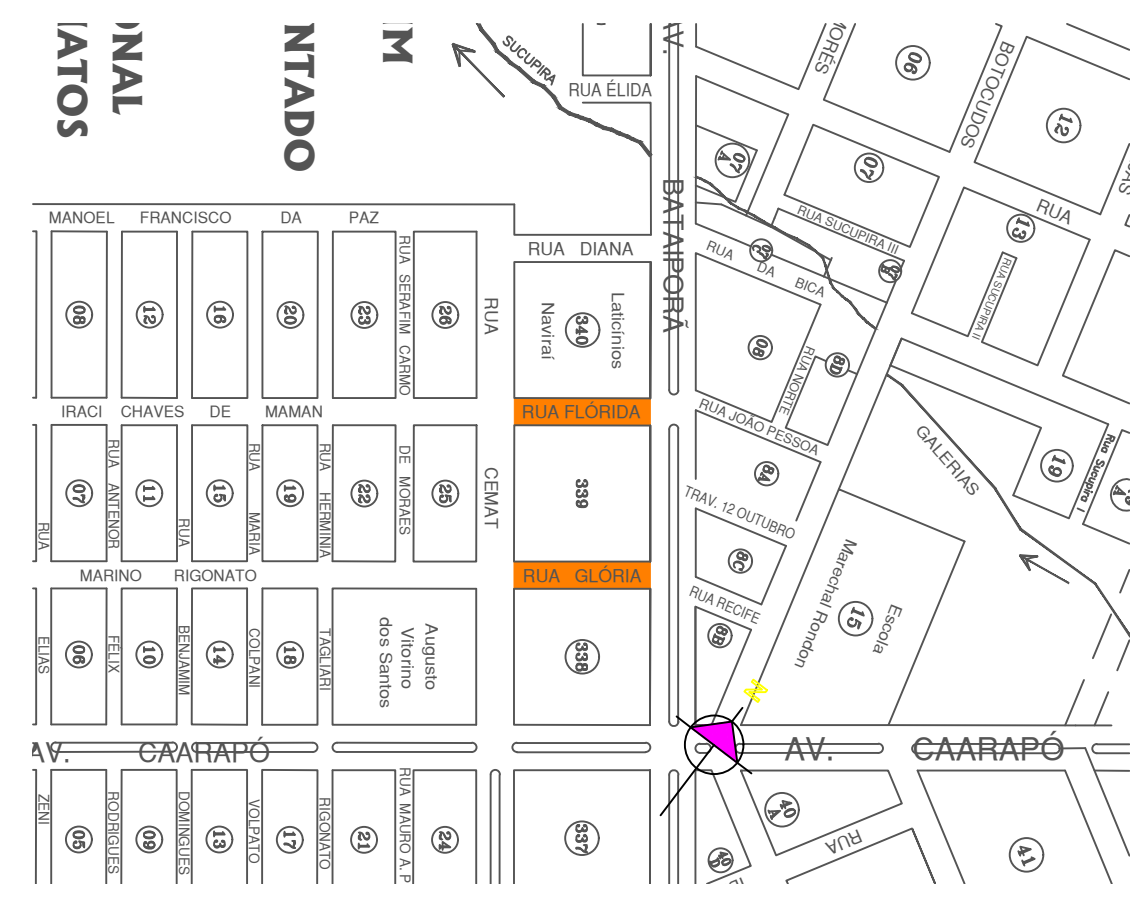
PLANTA - RAMP 02
Escala 1:50



CORTE - RAMP 02
Escala 1:50

LEGENDA

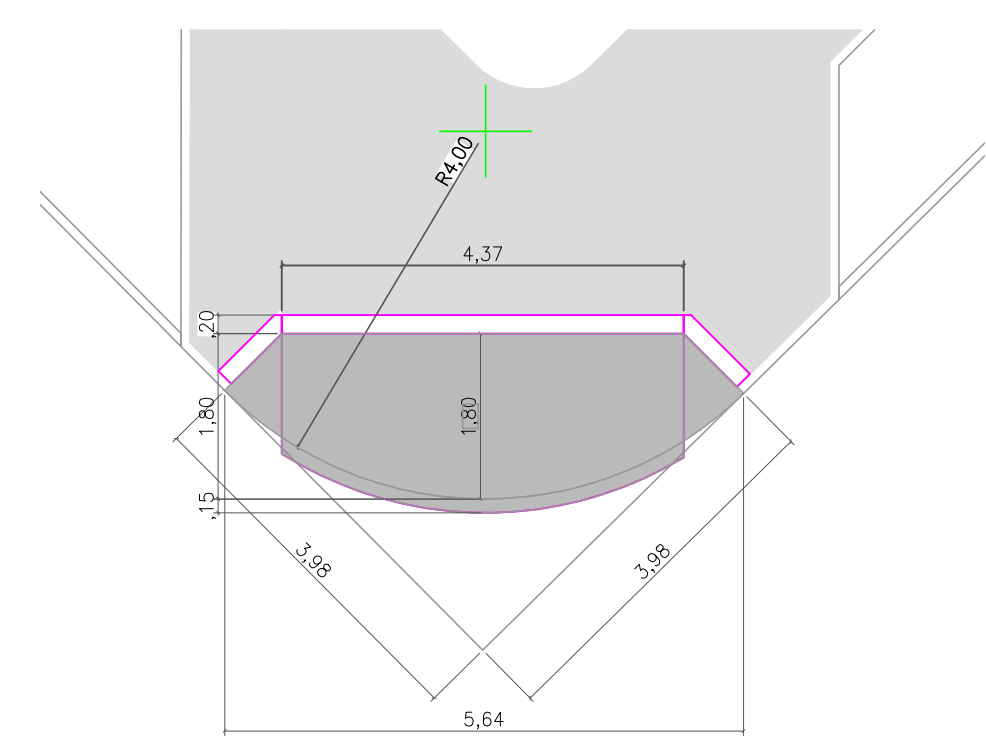
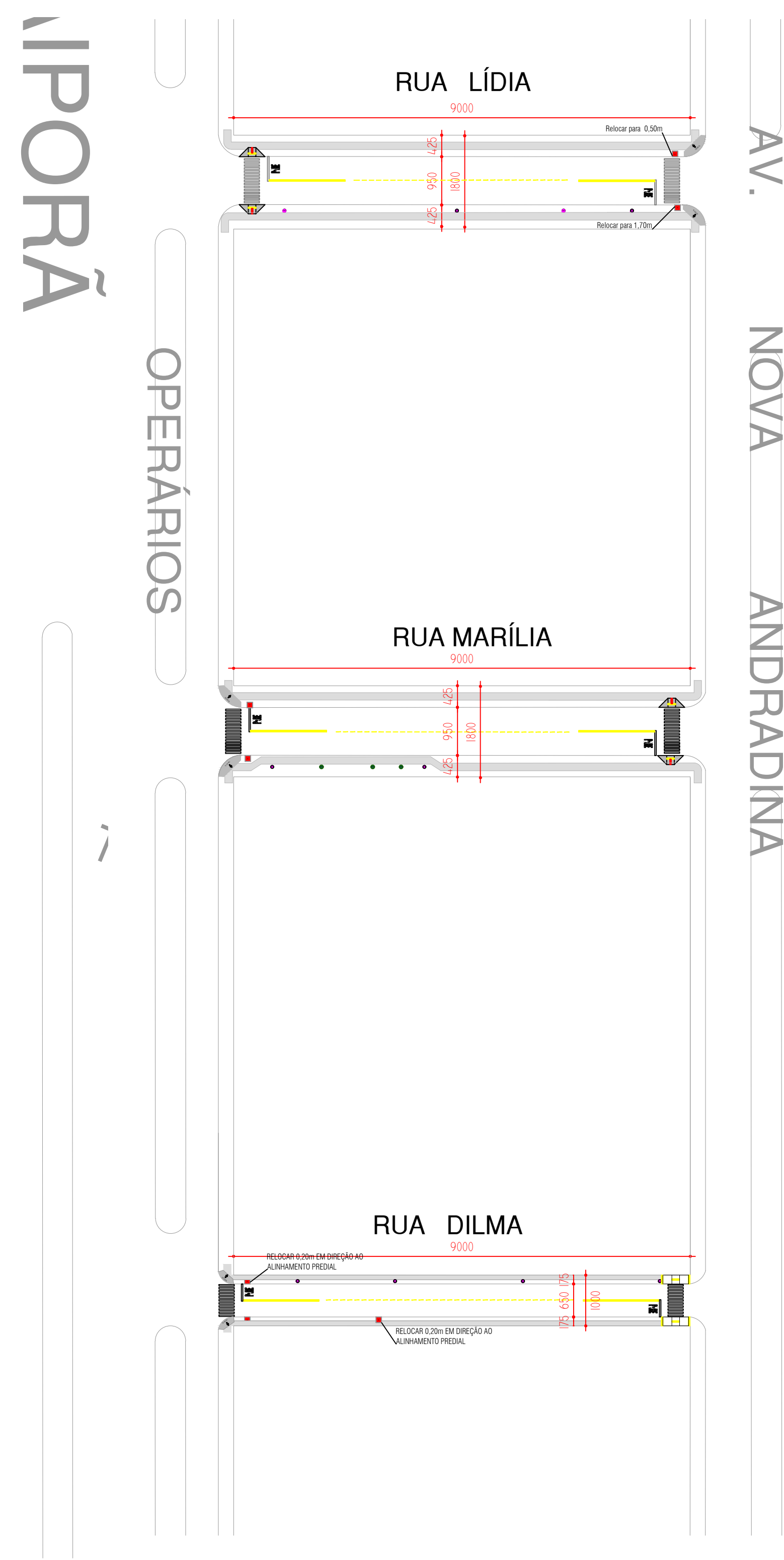
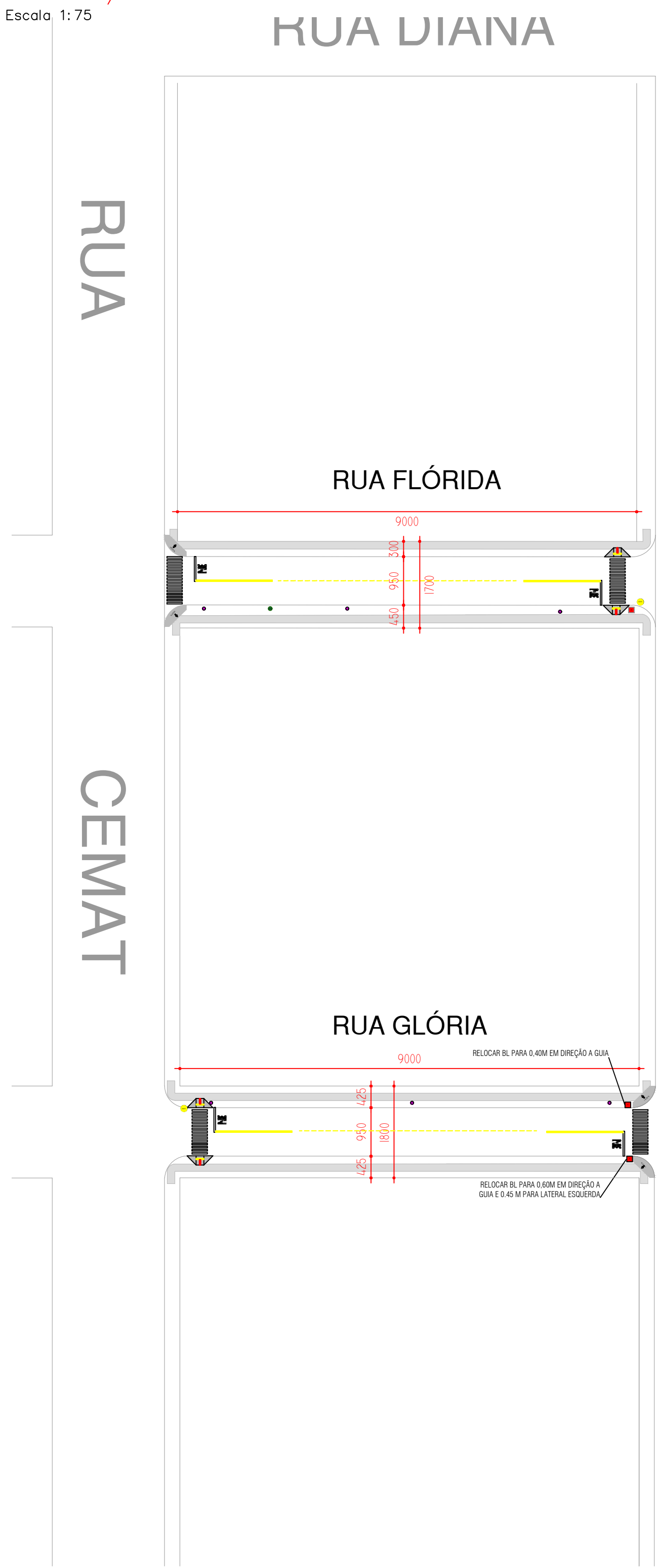
- FAIXA SIMPLES SECCIONADA
CALÇADA
Total: 1.330,90m²
- RAMP 01 PARA ACESSIBILIDADE 01
Total: 08 unidades
- RAMP 02 PARA ACESSIBILIDADE 02
Total: 02 unidades
- RAMP 03 PARA ACESSIBILIDADE 03
Total: 10 unidades
- FAIXA PARA PEDESTRES
Total: 10 unidades



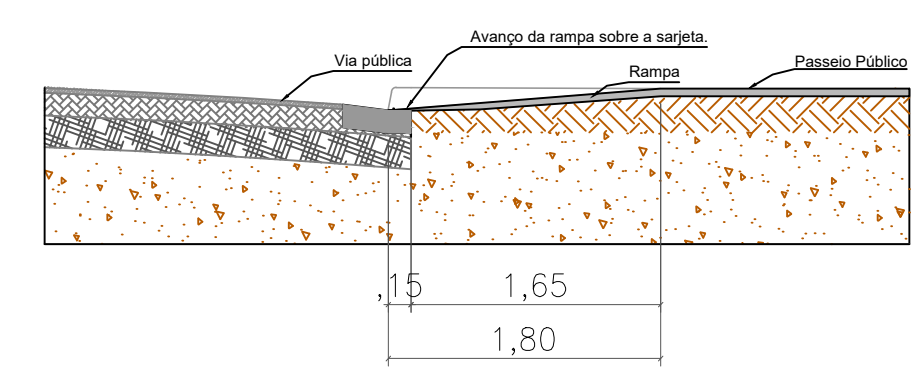
PLANTA DE SITUAÇÃO
Escala 1:5.000

Calçadas

Ruas	Largura	Comprimento	Total (Larg*Comp)	Acréscimo (Cruzamento) (π*r²/2)	Total de Calçada (Total + Acréscimo)
Flórida	1,50 metros	90,00 metros	270,00 m ²	7,07 m ²	277,07 m ²
Glória	1,50 metros	90,00 metros	270,00 m ²	7,07 m ²	277,07 m ²
Lídia	1,50 metros	90,00 metros	270,00 m ²	7,07 m ²	277,07 m ²
Marília	1,50 metros	90,00 metros	270,00 m ²	7,07 m ²	277,07 m ²
Dilma	1,50 metros	90,00 metros	270,00 m ²	7,07 m ²	277,07 m ²
Somatório (Arrendamento p/ cima)					1.385,32m²




PLANTA - RAMP 03
Escala 1:50



CORTE - RAMP 03
Escala 1:50

OBS: Todas os passeios públicos terão largura de 1,50 metros.



PASSEIO PÚBLICO E ACESSIBILIDADE

Projeto: Pavimentação asfáltica, sinalização viária, calçamento e acessibilidade.
Local: Centro - Ruas: Flórida, Glória, Lídia, Marília e Dilma.
Conteúdo: Planta - Detalhes - Seção Transversal - Situação
Prefeitura Municipal de Navaraí
cnpj: - 03.155.934/0001-90

Áreas: Total da Pavimentação: 4.338,45m²
Prancha n° 03/04
Data Março / 2019

FLAVIO ROBERTO VENDAS TANUS
RESPONSÁVEL TÉCNICO
Eng^oCivil - CREA 9432/D-MS

ANA PAULA K. S. ROCHA
GERENTE DE OBRAS
GERÊNCIA DE OBRAS

art: _____
Desenho: Equipe de Obras

Aprovação: _____