



**ESTADO DE MATO GROSSO DO SUL  
PREFEITURA MUNICIPAL DE NAVIRAÍ  
GERÊNCIA MUNICIPAL DE SAÚDE**



**PRESTAÇÃO DE CONTAS  
3º QUADRIMESTRE 2019**

**PREFEITO MUNICIPAL DE NAVIRAÍ**  
**DR. JOSÉ IZAURI DE MACEDO**  
**GERENTE MUNICIPAL DE SAÚDE**  
**WELLIGTON DE MATTOS SANTUSSI**

ELABORAÇÃO E APRESENTAÇÃO  
**NÚCLEO DE APOIO À GESTÃO/PLANEJAMENTO**  
ROSECLER BEZERRA DOS SANTOS  
VALÉRIA REGINA DE SOUZA RAMOS

PLANEJAMENTO.SAUDE@NAVIRAI.MS.GOV.BR  
(67) 3924-4067



# LEI COMPLEMENTAR Nº 141 DE 13 DE JANEIRO DE 2012

Art. 36. O gestor do SUS em cada ente da Federação elaborará Relatório detalhado referente ao quadrimestre anterior, o qual conterá, no mínimo, as seguintes informações:

- I – montante e fonte dos recursos aplicados no período;
- II – auditorias realizadas ou em fase de execução no período e suas recomendações e determinações;
- III – oferta e produção de serviços públicos na rede assistencial própria, contratada e conveniada, cotejando esses dados com os indicadores de saúde da população em seu âmbito de atuação.

(...)



# RECURSOS RECEBIDOS



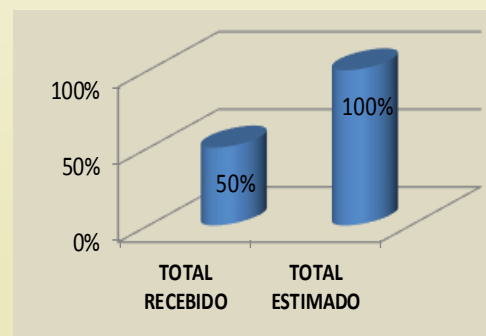
## RECURSOS UNIÃO

### TRANSFERÊNCIAS DA UNIÃO

	1º QUAD.	2º QUAD.	3º QUAD.	TOTAL RECEBIDO	TOTAL ESTIMADO
<b>BLOCO CUSTEIO</b>	R\$ 4.102.220,78	R\$ 4.583.305,80	R\$ 5.716.350,41	R\$ 14.401.876,99	R\$ 13.183.711,88
<b>BLOCO INVESTIMENTO</b>	R\$ 200.000,00	R\$ 234.350,00	R\$ 724.710,00	R\$ 1.159.060,00	R\$ 2.309.060,00
<b>TOTAL GERAL</b>				<b>R\$ 15.560.936,99</b>	<b>R\$ 15.492.771,88</b>



**BLOCO CUSTEIO**



**BLOCO INVESTIMENTO**



# RECURSOS UNIÃO

## BLOCO CUSTEIO

COMPONENTE ATENÇÃO BÁSICA EM SAÚDE		1º QUAD.	2º QUAD.	3º QUAD.	TOTAL
PAB VARIÁVEL	ACS	R\$ 246.626,00	R\$ 345.000,00	R\$ 517.500,00	R\$ 1.109.126,00
	ESF	R\$ 224.595,00	R\$ 293.200,00	R\$ 265.900,00	R\$ 783.695,00
	SAÚDE BUCAL	R\$ 133.245,00	R\$ 132.500,00	R\$ 140.000,00	R\$ 405.745,00
	SISPRISIONAL	R\$ 75.423,15	R\$ 100.564,24	R\$ 100.564,24	R\$ 276.551,63
	PMAQ	R\$ 357.609,74	R\$ 307.846,92	R\$ 394.124,62	R\$ 1.059.581,28
PAB FIXO		R\$ 453.847,32	R\$ 453.847,32	R\$ 453.847,32	R\$ 1.361.541,96
ASSIS. FARMACÊUTICA		R\$ 121.402,60	R\$ 121.402,60	R\$ 112.480,09	R\$ 355.285,29
QUALIFAR SUS - AS. FARM.		R\$ -	R\$ 6.000,00	R\$ 6.000,00	R\$ 12.000,00
ACADEMIA DA SAÚDE		R\$ 9.000,00	R\$ 9.000,00	R\$ 12.000,00	R\$ 30.000,00
VANDER LOUBERT - INCREMENTO TEMPORÁRIO DOS SERVIÇOS DE ATENÇÃO BÁSICA		R\$ -	R\$ -	R\$ 500.000,00	R\$ 500.000,00
PEDRO CHAVES - INCREMENTO TEMPORÁRIO DOS SERVIÇOS DE ATENÇÃO BÁSICA		R\$ -	R\$ -	R\$ 200.000,00	R\$ 200.000,00
<b>TOTAL DO COMPONENTE</b>		<b>R\$ 1.621.748,81</b>	<b>R\$ 1.769.361,08</b>	<b>R\$ 2.702.416,27</b>	<b>R\$ 6.093.526,16</b>

PREVISÃO ANUAL DE REPASSES DO COMPONENTE: R\$ 5.263.791,96

FONTE: CONTABILIDADE PREFEITURA e MINISTÉRIO DA SAÚDE (www.portalfns.saude.gov.br)



# RECURSOS UNIÃO

## BLOCO CUSTEIO

COMPONENTE MAC - AMBULATORIAL E HOSPITALAR				
	1º QUAD.	2º QUAD.	3º QUAD.	TOTAL
HOSPITAL/CEM/LABORAT.	R\$ 2.252.317,76	R\$ 2.562.175,84	R\$ 2.257.328,92	R\$ 7.071.822,52
MANDETTA - INCREMENTO TEMPORÁRIO ASSISTENCIA HOSPITALAR E AMBULATORIAL	R\$ -	R\$ -	R\$ 200.000,00	R\$ 200.000,00
ROSIANE MODESTO - INCREMENTO TEMPORÁRIO ASSISTENCIA HOSPITALAR E AMBULATORIAL	R\$ -	R\$ -	R\$ 250.000,00	R\$ 250.000,00
CAPS	R\$ -	R\$ -	R\$ -	R\$ -
SAMU	R\$ 52.500,00	R\$ 52.500,00	R\$ 52.500,00	R\$ 157.500,00
<b>TOTAL DO COMPONENTE</b>	<b>R\$ 2.304.817,76</b>	<b>R\$ 2.614.675,84</b>	<b>R\$ 2.759.828,92</b>	<b>R\$ 7.679.322,52</b>

PREVISÃO ANUAL DE REPASSES DO COMPONENTE: R\$ 6.914.453,28

FONTE: CONTABILIDADE PREFEITURA e MINISTÉRIO DA SAÚDE ([www.portalfns.saude.gov.br](http://www.portalfns.saude.gov.br))



# RECURSOS UNIÃO

## BLOCO CUSTEIO

### COMPONENTE DE VIGILÂNCIA EM SAÚDE

	1º QUAD.	2º QUAD.	3º QUAD.	TOTAL
ACE	R\$ 101.250,00	R\$ 135.000,00	R\$ 168.750,00	R\$ 405.000,00
DST/AIDS e HEPAT.VIRAIS	R\$ 24.000,00	R\$ 24.000,00	R\$ 8.000,00	R\$ 56.000,00
INCENTIVO DESP. DIVERSAS	R\$ 26.594,01	R\$ 35.458,68	R\$ 48.139,92	R\$ 110.192,61
<b>TOTAL DO COMPONENTE</b>	<b>R\$ 151.844,01</b>	<b>R\$ 194.458,68</b>	<b>R\$ 224.889,92</b>	<b>R\$ 571.192,61</b>

### COMPONENTE DE VIGILÂNCIA SANITÁRIA

	1º QUAD.	2º QUAD.	3º QUAD.	TOTAL
AÇÕES VISA	R\$ 10.810,20	R\$ 10.810,20	R\$ 16.215,30	R\$ 37.835,70
<b>TOTAL DO COMPONENTE</b>	<b>R\$ 10.810,20</b>	<b>R\$ 10.810,20</b>	<b>R\$ 16.215,30</b>	<b>R\$ 37.835,70</b>

### TOTAL GERAL DOS COMPONENTES

R\$ 609.028,31

PREVISÃO ANUAL DE REPASSES DOS COMPONENTES:

R\$

639.806,64

FONTE: CONTABILIDADE PREFEITURA e MINISTÉRIO DA SAÚDE (www.portalfns.saude.gov.br)





## RECURSOS - UNIÃO

### BLOCO CUSTEIO

COMPONENTE EDUCAÇÃO E FORMAÇÃO EM SAÚDE				
	1º QUAD.	2º QUAD.	3º QUAD.	TOTAL
AÇÕES	R\$ -			R\$ -
<b>TOTAL DO COMPONENTE</b>	<b>R\$ -</b>	<b>R\$ -</b>	<b>R\$ -</b>	<b>R\$ -</b>

COMPONENTE SEGURANÇA ALIMENTAR E NUTRICIONAL NA SAÚDE				
	1º QUAD.	2º QUAD.	3º QUAD.	TOTAL
AÇÕES ALIMENTARES	R\$ 13.000,00	R\$ -	R\$ 13.000,00	R\$ 26.000,00
<b>TOTAL DO COMPONENTE</b>	<b>R\$ 13.000,00</b>	<b>R\$ -</b>	<b>R\$ 13.000,00</b>	<b>R\$ 26.000,00</b>

<b>TOTAL GERAL RECEBIDOS DOS COMPONENTES</b>	<b>R\$ 26.000,00</b>
--	----------------------

<b>PREVISÃO ANUAL DE REPASSES DOS COMPONENTES:</b>	<b>R\$ 26.000,00</b>
--	----------------------

FONTE: CONTABILIDADE PREFEITURA e MINISTÉRIO DA SAÚDE ([www.portalfns.saude.gov.br](http://www.portalfns.saude.gov.br))



# RECURSOS UNIÃO

## BLOCO INVESTIMENTO

<b>ESTRUTURAÇÃO DA REDE E SERVIÇOS DA ATENÇÃO BÁSICA</b>			
<b>EMENDAS RECEBIDAS</b>			
	<b>1º QUAD.</b>	<b>2º QUAD.</b>	<b>3º QUAD.</b>
GERALDO REZENDE - EQUIPAMENTOS P/ CEO	R\$ -	R\$ 135.350,00	R\$ -
WALDIR MOKA EQUIPAMENTOS P/ UBS'S	R\$ -	R\$ -	R\$ 610.060,00
GERALDO REZENDE EQUIPAMENTOS PARA: CSN, ESF M <sup>a</sup> LOURDES, ESF RONAN e ESF VILA NOVA	R\$ -	R\$ -	R\$ 114.650,00
<b>TOTAL DO COMPONENTE</b>	<b>R\$ -</b>	<b>R\$ 135.350,00</b>	<b>R\$ 724.710,00</b>

<b>PREVISÃO DE REPASSES ATÉ O QUADRIMESTRE</b>	<b>R\$</b>	<b>860.060,00</b>
--	------------	-------------------

FONTE: CONTABILIDADE PREFEITURA e MINISTÉRIO DA SAÚDE ([www.portalfns.saude.gov.br](http://www.portalfns.saude.gov.br))



# RECURSOS UNIÃO

## BLOCO INVESTIMENTO

ESTRUTURAÇÃO DA REDE ESPECIALIZADA EM SAÚDE - MAC			
EMENDAS RECEBIDAS			
	1º QUAD.	2º QUAD.	3º QUAD.
DEP. MANDETTA - EQUIPAMENTOS P/ CEM	R\$ 200.000,00	R\$ -	R\$ -
DEP. MANDETTA - PA. ULTRASSOM P/ CEM	R\$ -	R\$ 100.000,00	R\$ -
<b>TOTAL DO COMPONENTE</b>	<b>R\$ 200.000,00</b>	<b>R\$ 100.000,00</b>	<b>R\$ -</b>

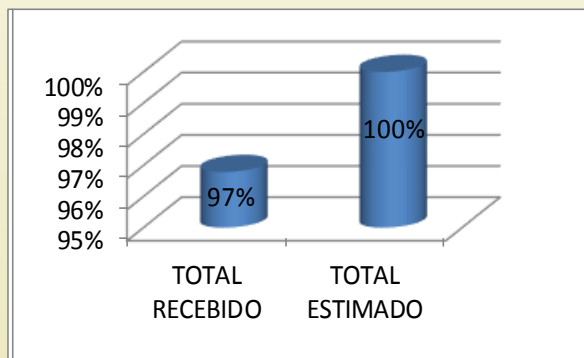
TOTAL DE REPASSES	R\$	300.000,00
-------------------	-----	------------

FONTE: CONTABILIDADE PREFEITURA e MINISTÉRIO DA SAÚDE ([www.portalfns.saude.gov.br](http://www.portalfns.saude.gov.br))

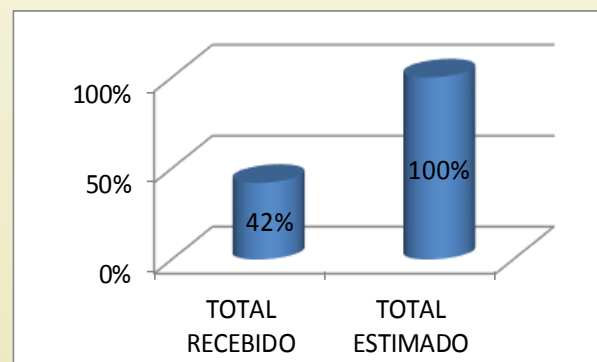
## RECURSOS ESTADO

### TRANSFERÊNCIAS DO ESTADO

	1º QUAD.	2º QUAD.	3º QUAD.	TOTAL RECEBIDO	TOTAL ESTIMADO
<b>FUNDO A FUNDO</b>	R\$ 1.816.825,31	R\$ 1.818.212,57	R\$ 2.182.340,79	R\$ 5.817.378,67	R\$ 6.010.608,27
<b>INVESTIMENTO</b>	R\$ 80.000,00		R\$ -	R\$ 80.000,00	R\$ 190.000,00
<b>TOTAL GERAL</b>				R\$ 5.897.378,67	R\$ 6.200.608,27



**FUNDO A FUNDO**



**INVESTIMENTO**



## RECURSOS ESTADO

### BLOCO ATENÇÃO BÁSICA

CUSTEIO				
	1º QUAD.	2º QUAD.	3º QUAD.	TOTAL
ASSIST. FARMACÊUTICA	R\$ 45.588,91	R\$ 20.597,68	R\$ 72.091,88	R\$ 138.278,47
CAPS	R\$ 3.600,00	R\$ 14.400,00	R\$ 10.800,00	R\$ 28.800,00
CER	R\$ 5.574,45	R\$ 7.432,60	R\$ 3.716,30	R\$ 16.723,35
SAÚDE BUCAL	R\$ 8.800,00	R\$ 17.600,00	R\$ 13.200,00	R\$ 39.600,00
ESF -SAÚDE DA FAMÍLIA	R\$ 100.035,00	R\$ 113.373,00	R\$ 101.893,15	R\$ 315.301,15
ACE	R\$ 29.389,68	R\$ 52.945,52	R\$ 65.279,00	R\$ 147.614,20
ACS	R\$ 63.140,32	R\$ 109.249,04	R\$ 118.234,72	R\$ 290.624,08
SISPRISIONAL	R\$ 12.107,00	R\$ 20.112,84	R\$ 20.112,84	R\$ 52.332,68
<b>TOTAL DO COMPONENTE</b>	<b>R\$ 268.235,36</b>	<b>R\$ 355.710,68</b>	<b>R\$ 405.327,89</b>	<b>R\$ 1.029.273,93</b>

PREVISÃO ANUAL DE REPASSES DO COMPONENTE: R\$ 1.119.466,08

FONTE: CONTABILIDADE PREFEITURA e SECRETARIA DE ESTADO DE SAÚDE ([www.saude.ms.gov.br](http://www.saude.ms.gov.br))



## RECURSOS ESTADO

### BLOCO MAC - AMBULATORIAL E HOSPITALAR

CUSTEIO				
	1º QUAD.	2º QUAD.	3º QUAD.	TOTAL
PPI / CIB	R\$ -	R\$ 41.485,65	R\$ 100.000,00	R\$ 141.485,65
SAMU	R\$ 32.812,50	R\$ 18.625,00	R\$ 39.375,00	R\$ 90.812,50
TRANSP. PAC. CRÍTICOS	R\$ -	R\$ 7.214,90	R\$ 81.800,00	R\$ 89.014,90
CONTRATUALIZAÇÃO HOSPITAL	R\$ 800.000,00	R\$ 600.000,00	R\$ 800.000,00	R\$ 2.200.000,00
<b>TOTAL DO COMPONENTE</b>	<b>R\$ 832.812,50</b>	<b>R\$ 667.325,55</b>	<b>R\$ 1.021.175,00</b>	<b>R\$ 2.521.313,05</b>

PREVISÃO ANUAL DE REPASSES DO COMPONENTE: R\$ 2.743.809,84

FONTE: CONTABILIDADE PREFEITURA e SECRETARIA DE ESTADO DE SAÚDE (www.saude.ms.gov.br)



## RECURSOS ESTADO

### BLOCO VIGILÂNCIA EM SAÚDE

CUSTEIO				
	1º QUAD.	2º QUAD.	3º QUAD.	TOTAL
VISA	R\$ 3.607,45		R\$ 7.217,90	R\$ 10.825,35
<b>TOTAL DO COMPONENTE</b>	<b>R\$ 3.607,45</b>	<b>R\$ -</b>	<b>R\$ 7.217,90</b>	<b>R\$ 10.825,35</b>

PREVISÃO ANUAL DE REPASSES DO COMPONENTE: R\$ 10.822,35

### RECURSOS FIS

	1º QUAD.	2º QUAD.	3º QUAD.	TOTAL
FIS	R\$ 712.170,00	R\$ 896.661,99	R\$ 748.620,00	R\$ 2.357.451,99
<b>TOTAL DO COMPONENTE</b>	<b>R\$ 712.170,00</b>	<b>R\$ 896.661,99</b>	<b>R\$ 748.620,00</b>	<b>R\$ 2.357.451,99</b>

PREVISÃO ANUAL DE REPASSES DO COMPONENTE: R\$ 2.136.510,00

FONTE: CONTABILIDADE PREFEITURA e SECRETARIA DE ESTADO DE SAÚDE (www.saude.ms.gov.br)



# RECURSOS ESTADO

## INVESTIMENTOS

CUSTEIO/EQUIPAMENTOS			
<u>EMENDAS RECEBIDAS</u>			
	1º QUAD.	2º QUAD.	3º QUAD.
DEP. ZÉ TEIXEIRA - ACADEMIA DE SAÚDE CONVIVER	R\$ 30.000,00	R\$ -	R\$ -
DEP. ZÉ TEIXEIRA - EQUIPAMENTOS P/ HMN	R\$ 50.000,00	R\$ -	R\$ -
<b>TOTAL DO COMPONENTE</b>	<b>R\$ 80.000,00</b>	<b>R\$ -</b>	<b>R\$ -</b>

CUSTEIO/EQUIPAMENTOS	
<u>EMENDAS PREVISTAS PARA 2019/2020</u>	
DEP. MARA CASEIRO AMBULÂNCIA P/ HMN	R\$ 50.000,00
DEP. PAULO CORREIA MEDICAMENTOS P/ HMN	R\$ 40.000,00
DEP. ENELVO FILINI - EQUIPAMENTOS P/ UBS's	R\$ 20.000,00
<b>TOTAL DO COMPONENTE</b>	<b>R\$ 110.000,00</b>

PREVISÃO DE REPASSES ATÉ O QUADRIMESTRE	R\$	190.000,00
---	-----	------------

FONTE: CONTABILIDADE PREFEITURA e SECRETARIA DE ESTADO DE SAÚDE (www.saude.ms.gov.br)



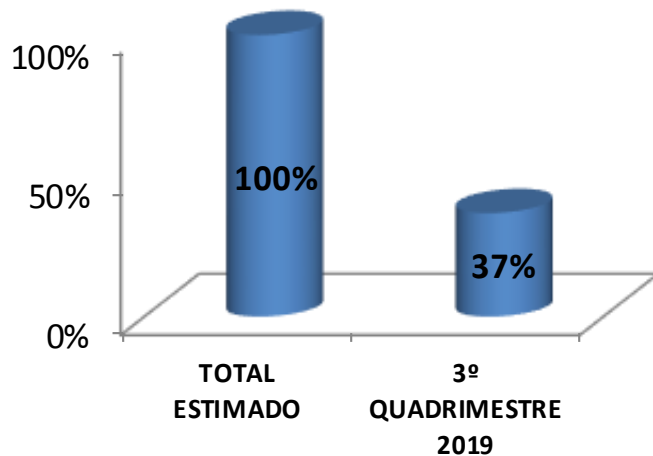


# RECURSOS MUNICÍPIO

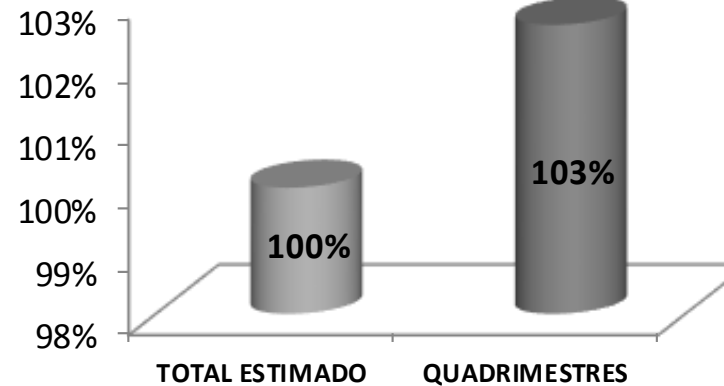
## TRANSFERÊNCIAS DO MUNICÍPIO

1º QUAD./2019	2º QUAD./2019	3º QUAD./2019	TOTAL RECEBIDO	TOTAL ESTIMADO
R\$ 10.111.553,34	R\$ 9.351.447,55	R\$ 10.870.985,44	R\$ 30.333.986,33	R\$ 29.570.095,48

### 3º QUADRIMESTRE 2019



### TOTAL DOS QUADRIMESTRES



# RECURSOS MUNICÍPIO

## RECEITAS ORIUNDAS DE IMPOSTOS

	1º QUAD.	2º QUAD.	3º QUAD.	TOTAL
ICMS	1.869.118,03	1.800.605,92	2.045.548,06	5.715.272,01
FPM	1.727.247,72	1.744.158,90	1.772.133,26	5.243.539,88
ITR	91.797,91	18.516,70	640.876,13	751.190,74
ISS	411.408,60	474.349,16	455.355,84	1.341.113,60
IPM - IPI	16.798,29	21.016,31	18.736,80	56.551,40
IRRF	168.682,55	157.491,69	227.138,23	553.312,47
IPVA	510.556,41	185.311,87	90.434,19	786.302,47
IPTU	1.078.479,86	619.031,43	293.031,51	1.990.542,80
ITBI	60.723,58	75.116,32	265.367,45	401.207,35
REPASSE MUNICIPAL	4.176.740,39	4.460.936,89	5.062.363,97	13.700.041,25
<b>TOTAL</b>	<b>R\$ 10.111.553,34</b>	<b>R\$ 9.556.535,19</b>	<b>R\$ 10.870.985,44</b>	<b>R\$ 30.539.073,97</b>

FONTE: CONTABILIDADE PREFEITURA e DEMONSTRATIVO DE DISTRIBUIÇÃO DA ARRECAÇÃO BANCO DO BRASIL ([www42.bb.com.br/portallbb/daf/beneficiario/bbx](http://www42.bb.com.br/portallbb/daf/beneficiario/bbx))



# RECURSOS MUNICÍPIO

## TRANSFERÊNCIAS DO MUNICÍPIO - COMPARATIVO

1º QUAD./2019	2º QUAD./2019	3º QUAD./2019	TOTAL RECEBIDO	TOTAL ESTIMADO
R\$ 10.111.553,34	R\$ 9.351.447,55	R\$ 10.870.985,44	R\$ 30.333.986,33	R\$ 29.570.095,48

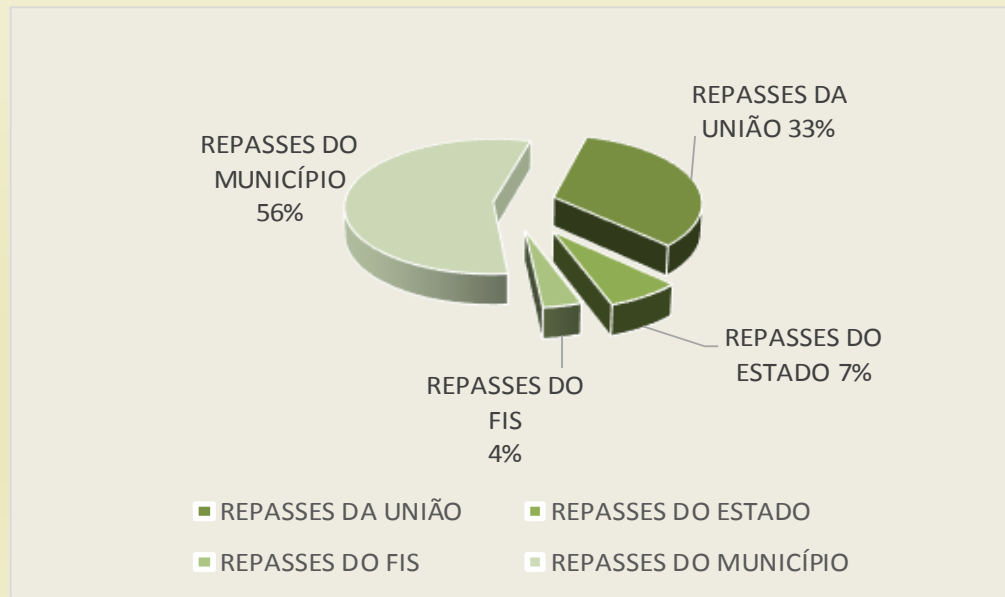
1º QUAD./2018	2º QUAD./2018	3º QUAD./2018	TOTAL RECEBIDO	TOTAL ESTIMADO
R\$ 9.573.971,69	R\$ 10.250.301,21	R\$ 12.453.691,07	R\$ 32.277.963,97	R\$ 26.328.733,20



## 3º QUADRIMESTRE 2019

### CONSOLIDADO DOS RECURSOS RECEBIDOS

REPASSES DA UNIÃO	R\$	6.441.060,41
REPASSES DO ESTADO	R\$	1.433.720,79
REPASSES DO FIS	R\$	748.620,00
REPASSES DO MUNICÍPIO	R\$	10.870.985,44
<b>TOTAL</b>	<b>R\$</b>	<b>19.494.386,64</b>



# DESPEAS EXECUTADAS



# DESPESAS DOS QUADRIMESTRES 2019

## CONSOLIDADO DE GASTOS PAGOS COM SAÚDE

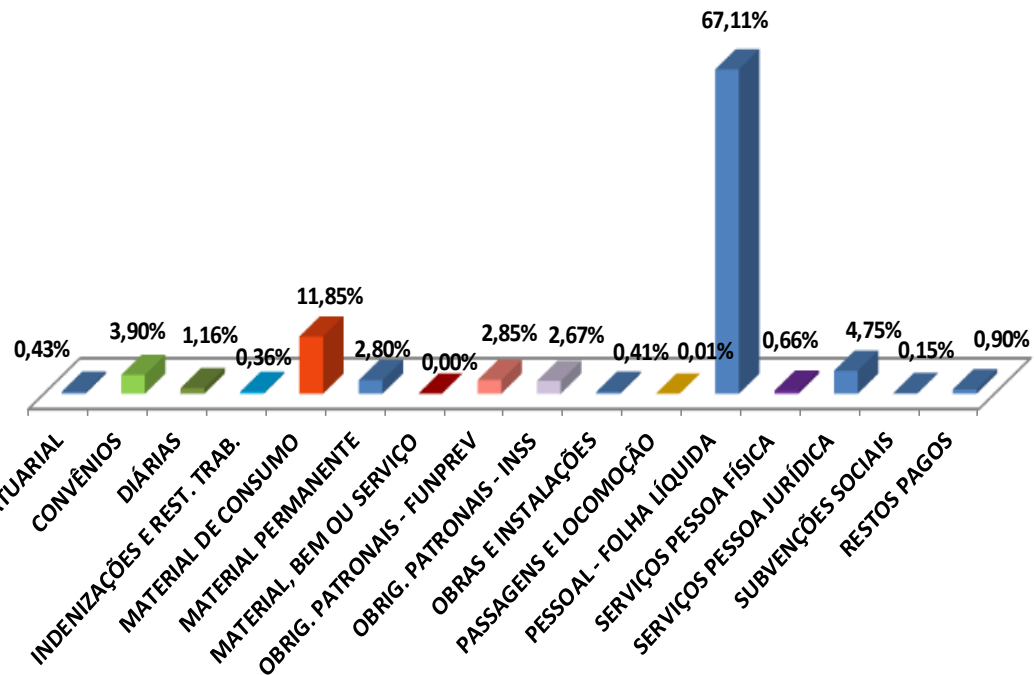
	1º QUAD.	2º QUAD.	3º QUAD.	TOTAL
APORTE P/COBERT. DEFICIT ATUARIAL	R\$ 88.001,59	R\$ 94.613,71	R\$ 82.052,01	R\$ 264.667,31
CONVÊNIOS	R\$ 779.157,93	R\$ 712.453,07	R\$ 738.632,33	R\$ 2.230.243,33
DIÁRIAS	R\$ 93.217,43	R\$ 178.689,58	R\$ 220.524,00	R\$ 492.431,01
INDENIZAÇÕES E REST. TRAB.	R\$ 217.930,72	R\$ 325.614,85	R\$ 67.270,55	R\$ 610.816,12
MATERIAL DE CONSUMO	R\$ 39.566,63	R\$ 1.566.504,26	R\$ 2.242.496,17	R\$ 3.848.567,06
MATERIAL PERMANENTE	R\$ 3.415,00	R\$ 56.858,00	R\$ 529.223,48	R\$ 589.496,48
MATERIAL, BEM OU SERVIÇO	R\$ -	R\$ 9.015,22	R\$ -	R\$ 9.015,22
OBRIG. PATRONAIS - FUNPREV	R\$ 934.003,72	R\$ 674.700,44	R\$ 539.081,76	R\$ 2.147.785,92
OBRIG. PATRONAIS - INSS	R\$ 521.840,56	R\$ 393.395,35	R\$ 504.954,36	R\$ 1.420.190,27
OBRAS E INSTALAÇÕES	R\$ -	R\$ 17.630,55	R\$ 78.011,43	R\$ 95.641,98
PASSAGENS E LOCOMOÇÃO	R\$ 2.582,36	R\$ 3.591,18	R\$ 1.238,00	R\$ 7.411,54
PESSOAL - FOLHA LÍQUIDA	R\$ 10.820.945,13	R\$ 10.374.550,41	R\$ 12.703.821,13	R\$ 33.899.316,67
SERVIÇOS PESSOA FÍSICA	R\$ 7.106,88	R\$ 41.014,67	R\$ 124.282,87	R\$ 172.404,42
SERVIÇOS PESSOA JURÍDICA	R\$ 545.799,18	R\$ 929.865,35	R\$ 899.364,05	R\$ 2.375.028,58
SUBVENÇÕES SOCIAIS	R\$ -	R\$ 35.906,50	R\$ 28.659,75	R\$ 64.566,25
RESTOS PAGOS	R\$ 3.901.266,27	R\$ 692.349,98	R\$ 170.116,72	R\$ 4.763.732,97
	<b>R\$ 17.954.833,40</b>	<b>R\$ 16.106.753,12</b>	<b>R\$ 18.929.728,61</b>	<b>R\$ 52.991.315,13</b>

FONTE: CONTABILIDADE PREFEITURA



## ÍNDICES DE DESPESAS DO 3º QUADRIMESTRE

- APORTE P/COBERT. DEFICIT ATUARIAL
- CONVÊNIOS
- DIÁRIAS
- INDENIZAÇÕES E REST. TRAB.
- MATERIAL DE CONSUMO
- MATERIAL PERMANENTE
- MATERIAL, BEM OU SERVIÇO
- OBRIG. PATRONAIS - FUNPREV
- OBRIG. PATRONAIS - INSS
- OBRAS E INSTALAÇÕES
- PASSAGENS E LOCOMOÇÃO
- PESSOAL - FOLHA LÍQUIDA
- SERVIÇOS PESSOA FÍSICA
- SERVIÇOS PESSOA JURÍDICA



# DESPESAS DO 3º QUADRIMESTRE 2019

## ADMINISTRATIVO GERAL

	EMPENHADO	LIQUIDADO	PAGO
APORTE ATUARIAL	25.360,22	25.360,22	25.360,22
CONVÊNIOS/CONTRIBUIÇÕES	795.528,02	738.232,18	738.632,33
COMBUSTÍVEL	184.345,76	201.824,90	231.879,19
DIÁRIAS	91.430,00	98.252,50	95.252,00
GÊNEROS ALIMENTÍCIOS	35.431,55	46.001,45	9.827,40
MATERIAL LIMPEZA E HIGIENE	247,60	11.383,60	11.215,60
MATERIAL P/ MANUT. VEÍCULOS	54.076,19	56.511,11	45.337,86
INDENIZAÇÕES E REST. TRABAL.	37.997,02	38.735,02	37.997,02
BILHETES E PASSAGENS	2.900,00	29.249,50	29.599,50
OUTROS MATERIAL DE CONSUMO	10.639,55	10.570,05	20.789,55
MATERIAL, BEM OU SERVIÇO	2.850,00	0,00	0,00
OBRIG. PATRONAIS - FUNPREV	155.633,97	155.633,97	155.633,97
OBRIG. PATRONAIS - INSS	158.274,41	158.274,41	158.274,41
PASSAGENS E LOCOMOÇÃO	177,50	500,00	1.238,00
PESSOAL - FOLHA	160.500,12	1.824.397,17	1.824.397,17
SERVIÇOS PESSOA JURÍDICA	409.406,23	404.291,72	313.444,70
SUBVENÇÕES SOCIAIS	0,00	23.619,75	28.659,75
	<b>2.124.798,14</b>	<b>3.822.837,55</b>	<b>3.727.538,67</b>

FONTE: CONTABILIDADE PREFEITURA



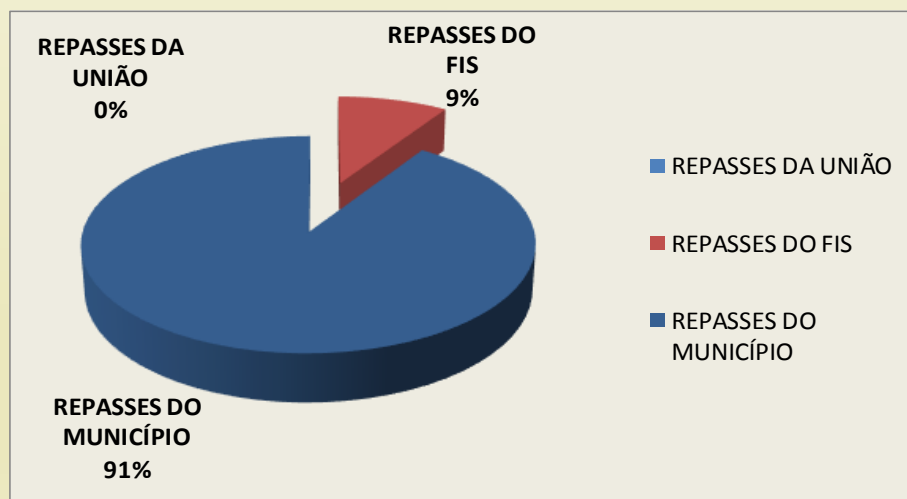


# DESPESAS DO 3º QUADRIMESTRE 2019

## ADMINISTRATIVO GERAL

### RECURSOS EMPREGADOS NOS GASTOS PAGOS

REPASSES DA UNIÃO	R\$	0,00
REPASSES DO FIS	R\$	341.545,61
REPASSES DO MUNICÍPIO	R\$	3.385.993,06



FONTE: CONTABILIDADE PREFEITURA



## DESPESAS DO 3º QUADRIMESTRE 2019

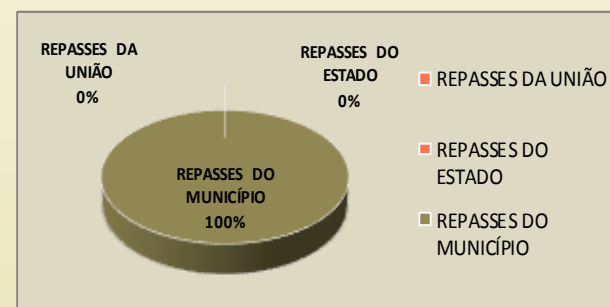
### CONSELHO MUNICIPAL DE SAÚDE

	EMPENHADO	LIQUIDADO	PAGO
DIÁRIAS	875,00	1.000,00	1.000,00
MATERIAL DE CONSUMO	0,00	0,00	0,00
PASSAGENS E LOCOMOÇÃO	0,00	0,00	0,00
SERVIÇOS PESSOA JURÍDICA	0,00	388,66	280,08
	<b>875,00</b>	<b>1.388,66</b>	<b>1.280,08</b>

### RECURSOS EMPREGADOS NOS GASTOS PAGOS

REPASSES DA UNIÃO	R\$	-
REPASSES DO ESTADO	R\$	-
REPASSES DO MUNICÍPIO	R\$	1.280,08

FONTE: CONTABILIDADE PREFEITURA



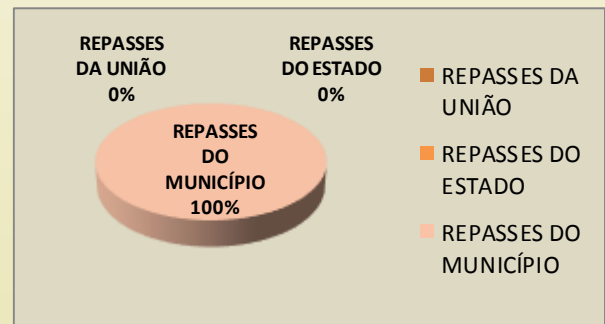
# DESPESAS DO 3º QUADRIMESTRE 2019

## AÇÕES JUDICIAIS

	EMPENHADO	LIQUIDADO	PAGO
SERVIÇOS MÉDICOS E HOSP.	136.869,96	79.422,63	18.720,20
MATERIAL FARMACOLÓGICO	203.550,06	228.991,47	160.572,42
MATERIAL HOSPITALAR	708,00	0,00	0,00
	<b>341.128,02</b>	<b>308.414,10</b>	<b>179.292,62</b>

### RECURSOS EMPREGADOS NOS GASTOS PAGOS

REPASSES DA UNIÃO	R\$	-
REPASSES DO ESTADO	R\$	-
REPASSES DO MUNICÍPIO	R\$	179.292,62



FONTE: CONTABILIDADE PREFEITURA



# DESPESAS DO 3º QUADRIMESTRE 2019

## ATENÇÃO BÁSICA

### CEO - UBS

	EMPENHADO	LIQUIDADO	PAGO
APORTE P/ DEFICIT ATUARIAL	26.395,07	26.395,07	26.395,07
DIÁRIAS	12.123,00	10.107,75	9.287,75
EPI'S	33.220,00	33.884,00	17.714,00
GÁS DE COZINHA	1.768,50	1.768,50	1.768,50
GÊNEROS ALIMENTÍCIOS	2.445,50	12.458,34	11.616,96
INDENIZAÇÕES E REST. TRABAL.	15.791,40	15.791,40	15.791,40
MATERIAL DE COPA E COZINHA	2.990,00	2.012,00	937,50
MATERIAL DE HIGIÊNE E LIMPEZA	19.126,64	18.706,94	2.012,00
MATERIAL HOSPITALAR	127.951,12	267.263,06	93.235,31
MATERIAL FARMACOLOGICO	4.010,00	30.883,80	736,00
MATERIAL ODONTOLÓGICO	74.890,92	46.604,89	67.645,30
MATERIAL PERMANENTE	154.261,00	150.459,81	135.714,48
MATERIAL MANUT. BENS IMÓVEIS	5.072,75	5.072,75	2.795,00
OBRAS E INSTALAÇÕES	0,00	0,00	0,00
OBRIG. PATRONAIS - FUNPREV	172.390,18	172.390,18	172.390,18
OBRIG. PATRONAIS - INSS	158.569,63	158.569,63	158.569,63
OUTROS MAT. CONSUMO	7.011,00	23.082,81	26.106,35
OXIGÊNIO MEDICINAL	46.928,00	34.801,00	39.902,00
PESSOAL - FOLHA	3.788.099,07	3.815.298,17	3.815.298,17
SERVIÇOS PESSOA FÍSICA	40.000,00	88.225,65	83.786,55
SERVIÇOS PESSOA JURÍDICA	96.959,48	211.724,36	153.123,58
UNIFORMES, TECIDOS E AVIAM.	16.352,00	16.352,00	12.733,79
	<b>4.806.355,26</b>	<b>5.141.852,11</b>	<b>4.847.559,52</b>

FONTE: CONTABILIDADE PREFEITURA

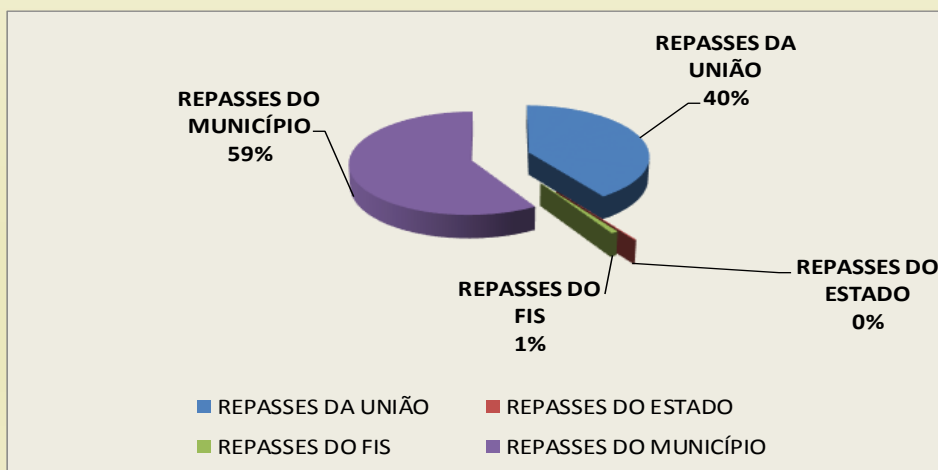


## DESPESAS DO 3º QUADRIMESTRE 2019

### ATENÇÃO BÁSICA

#### RECURSOS EMPREGADOS NOS GASTOS PAGOS

REPASSES DA UNIÃO	R\$	1.957.704,25
REPASSES DO ESTADO	R\$	9.626,20
REPASSES DO FIS	R\$	41.035,00
REPASSES DO MUNICÍPIO	R\$	2.839.194,07



FONTE: CONTABILIDADE PREFEITURA



## DESPESAS DO 3º QUADRIMESTRE 2019

### ATENÇÃO BÁSICA

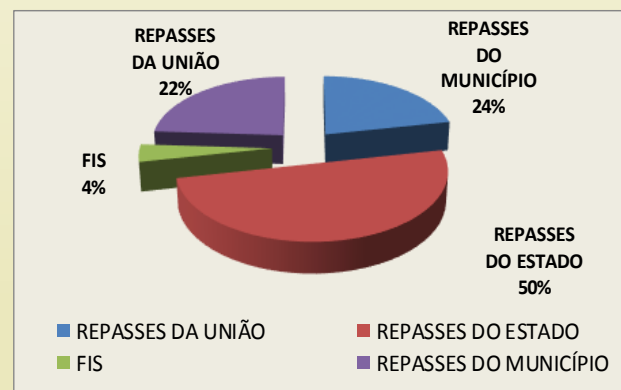
#### FARMÁCIA MUNICIPAL

	EMPENHADO	LIQUIDADO	PAGO
MATERIAL, BEM OU SERVIÇO	160,00	0,00	0,00
MATERIAL FARMACOLÓGICO	626.676,50	895.595,00	241.847,38
SERVIÇOS PESSOA JURÍDICA	3.447,00	8.056,12	5.673,28
	<b>630.283,50</b>	<b>903.651,12</b>	<b>247.520,66</b>

#### RECURSOS EMPREGADOS NOS GASTOS PAGOS

REPASSES DA UNIÃO	R\$	53.937,94
REPASSES DO ESTADO	R\$	123.736,58
FIS	R\$	10.330,37
REPASSES DO MUNICÍPIO	R\$	59.515,77

FONTE: CONTABILIDADE PREFEITURA



## DESPESAS DO 3º QUADRIMESTRE 2019

### MAC - AMBULATORIAL E HOSPITALAR

### LABORATÓRIO - CEM - SAMU - CAPS

	TOTAL		
	EMPENHADO	LIQUIDADO	PAGO
APORTE ATUARIAL	30.296,72	30.296,72	30.296,72
OBRAS E INSTALAÇÕES	0,00	186.881,08	78.011,43
COMBUSTÍVEIS	544,95	4.598,48	5.580,22
DIÁRIAS	3.000,00	4.592,00	4.592,00
EPI'S	1.540,00	13.137,00	10.960,00
GÊNEROS ALIMENTÍCIOS	988,22	988,22	700,64
INDENIZAÇÕES E REST. TRABAL.	385,10	385,10	385,10
MATERIAL DE LIMPEZA E HIGIENE	6.370,22	5.985,10	0,00
MATERIAL FARMACOLÓGICO	433,80	0,00	0,00
MATERIAL HOSPITALAR	4.700,00	7.483,30	13.903,00
MATERIAL LABORATORIAL	127.524,46	90.968,30	76.544,60
MATERIAL P/ MANUTENÇÃO VEÍCULOS	19.001,92	3.529,05	0,00
MATERIAL PERMANENTE	154.136,00	329.083,00	321.907,00
OBRIG. PATRONAIS - FUNPREV	146.933,42	146.933,42	146.933,42
OBRIG. PATRONAIS - INSS	293,65	293,65	0,00
OUTROS MAT. CONSUMO	12.469,90	14.263,36	2.669,00
PESSOAL - FOLHA	207.351,92	811.775,18	811.775,18
SERVIÇOS PESSOA FÍSICA	0,00	32.957,24	29.704,54
SERVIÇOS PESSOA JURÍDICA	48.176,21	269.533,71	152.903,38
UNIFORMES, TECIDOS E AVIAM.	0,00	0,00	628,35
	<b>764.146,49</b>	<b>1.953.683,91</b>	<b>1.687.494,58</b>

FONTE: CONTABILIDADE PREFEITURA



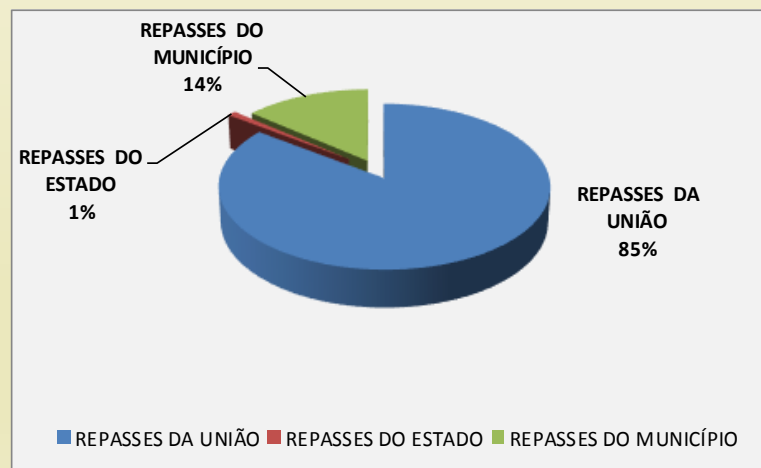
## DESPESAS DO 3º QUADRIMESTRE 2019

### MAC - AMBULATORIAL E HOSPITALAR

### LABORATÓRIO - CEM - SAMU - CAPS

### RECURSOS EMPREGADOS NOS GASTOS PAGOS

REPASSES DA UNIÃO	R\$	1.437.430,87
REPASSES DO ESTADO	R\$	16.161,11
REPASSES DO MUNICÍPIO	R\$	233.902,60



FONTE: CONTABILIDADE PREFEITURA





**DESPESAS DO 3º QUADRIMESTRE 2019****MAC - AMBULATORIAL E HOSPITALAR****HOSPITAL MUNICIPAL DE NAVIRAÍ**

	TOTAL		
	EMPENHADO	LIQUIDADO	PAGO
COMBUSTÍVEIS	7.520,00	122.075,28	131.566,03
DIÁRIAS	143.964,00	113.511,75	103.760,75
EPI'S	2.436,00	9.036,00	0,00
GÁS DE COZINHA	25.200,00	27.296,85	23.014,20
GÊNEROS ALIMENTÍCIOS	241.983,90	220.576,45	166.127,85
INDENIZAÇÕES E REST. TRABALHISTA	6.631,34	6.631,34	6.631,34
MATERIAL DE COPA E COZINHA	0,00	14.551,35	21.143,35
MATERIAL DE LIMPEZA E HIGIÊNE	56.400,88	63.720,08	33.040,30
MATERIAL FARMACOLÓGICO	173.707,12	558.001,27	327.485,59
MATERIAL HOSPITALAR	176.914,03	327.491,76	201.623,27
MATERIAL P/ MANUTENÇÃO VEÍCULOS	40.355,00	28.534,93	43.288,21
MATERIAL PERMANENTE	20.213,99	77.949,99	71.602,00
OBRIG. PATRONAIS - FUNPREV	64.124,19	64.124,19	64.124,19
OBRIG. PATRONAIS - INSS	188.110,32	188.110,32	188.110,32
OUTROS MAT. CONSUMO	28.344,50	37.023,93	7.689,06
OXIGÊNIO MEDICINAL	131.417,00	70.714,00	49.240,00
PESSOAL - FOLHA	3.192.267,17	5.764.850,03	5.764.850,03
SERVIÇOS PESSOA FÍSICA	2.500,00	7.500,00	5.044,70
SERVIÇOS PESSOA JURÍDICA	173.763,54	266.866,50	233.272,46
UNIFORMES, TECIDOS E AVIAM.	0,00	7.565,00	42.500,90
	<b>4.675.852,98</b>	<b>7.976.131,02</b>	<b>7.484.114,55</b>

FONTE: CONTABILIDADE PREFEITURA



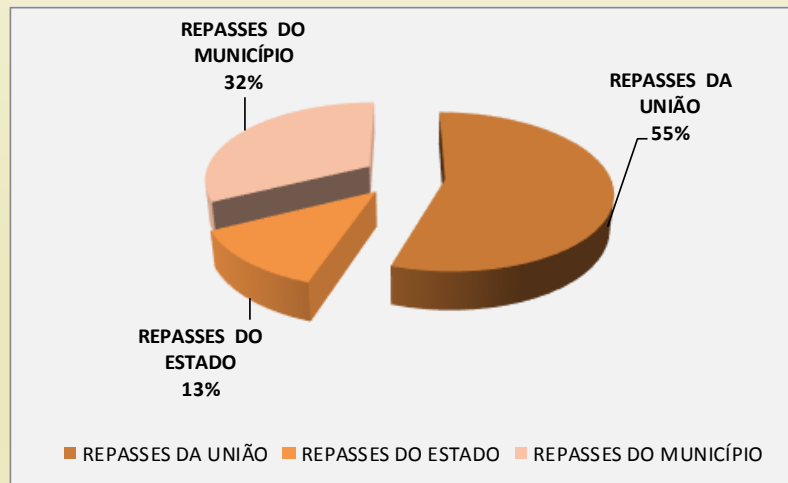
# DESPESAS DO 3º QUADRIMESTRE 2019

## MAC - AMBULATORIAL E HOSPITALAR

### HOSPITAL MUNICIPAL DE NAVIRAÍ

#### RECURSOS EMPREGADOS NOS GASTOS PAGOS

REPASSES DA UNIÃO	R\$	4.123.981,68
REPASSES DO ESTADO	R\$	935.392,69
REPASSES DO MUNICÍPIO	R\$	2.424.740,18



FONTE: CONTABILIDADE PREFEITURA



## DESPESAS DO 3º QUADRIMESTRE 2019

### MAC E ATENÇÃO BÁSICA

#### SUORTE PROFILÁTICO E TERAPÊUTICO

	EMPENHADO	LIQUIDADO	PAGO
MATERIAL, BEM OU SERVIÇO	0,00	0,00	0,00
	<b>0,00</b>	<b>0,00</b>	<b>0,00</b>

#### RECURSOS EMPREGADOS NOS GASTOS PAGOS

REPASSES DA UNIÃO	R\$	-
REPASSES DO ESTADO	R\$	-
RECURSOS DO FIS	R\$	-
REPASSES DO MUNICÍPIO	R\$	-

FONTE: CONTABILIDADE PREFEITURA

REPASSES DO MUNICÍPIO 0%	RECURSOS DO FIS 0%	REPASSES DO ESTADO 0%	REPASSES DA UNIÃO 0%
■ REPASSES DA UNIÃO	■ RECURSOS DO FIS	■ REPASSES DO ESTADO	■ REPASSES DO MUNICÍPIO



## DESPESAS DO 3º QUADRIMESTRE 2019

### ALIMENTAÇÃO E NUTRIÇÃO

	TOTAL		
	EMPENHADO	LIQUIDADO	PAGO
MATERIAL, BEM OU SERVIÇO	0,00	0,00	0,00
SERVIÇOS PESSOA JURÍDICA	0,00	0,00	0,00
	<b>0,00</b>	<b>0,00</b>	<b>0,00</b>

#### RECURSOS EMPREGADOS NOS GASTOS PAGOS

REPASSES DA UNIÃO	R\$	-
REPASSES DO ESTADO	R\$	-
REPASSES DO MUNICÍPIO	R\$	-

FONTE: CONTABILIDADE PREFEITURA

REPASSES DO ESTADO 0%	REPASSES DA UNIÃO 0%	REPASSES DO MUNICÍPIO 0%	■ REPASSES DA UNIÃO
			■ REPASSES DO ESTADO
			■ REPASSES DO MUNICÍPIO



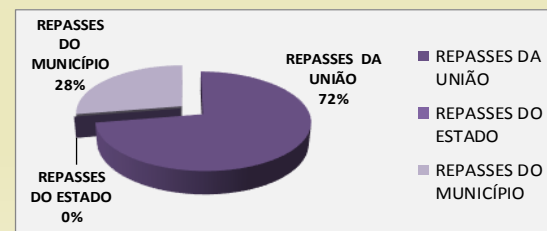
# DESPESAS DO 3º QUADRIMESTRE 2019

## VIGILÂNCIA SANITÁRIA

	TOTAL		
	EMPENHADO	LIQUIDADO	PAGO
COMBUSTÍVEIS	9.300,00	11.906,71	14.171,13
DIÁRIAS	512,50	633,50	633,50
GAS DE COZINHA	0,00	0,00	0,00
GENERO ALIMENTICIO	1.043,17	962,89	611,78
MATERIAL DE LIMPEZA E HIGIENE	74,28	102,28	102,28
EPI'S	0,00	0,00	0,00
MATERIAL FARMACOLÓGICO	200,00	200,00	200,00
MATERIAL DE CONSUMO	6.177,22	4.956,21	0,00
MATERIAL P/ MANUT. VEÍCULOS	18.541,14	3.143,31	1.993,40
PESSOAL - FOLHA	69.120,76	188.430,56	188.430,56
SERVIÇOS PESSOA FÍSICA	5.747,08	7.183,85	5.747,08
SERVIÇOS PESSOA JURÍDICA	2.803,40	6.367,30	5.952,93
UNIFORMES, TEC. E AVIAMENTOS	0,00	0,00	9.521,00
	<b>113.519,55</b>	<b>223.886,61</b>	<b>227.363,66</b>

### RECURSOS EMPREGADOS NOS GASTOS PAGOS

REPASSES DA UNIÃO	R\$	164.451,14
REPASSES DO ESTADO	R\$	-
REPASSES DO MUNICÍPIO	R\$	62.912,52



FONTE: CONTABILIDADE PREFEITURA



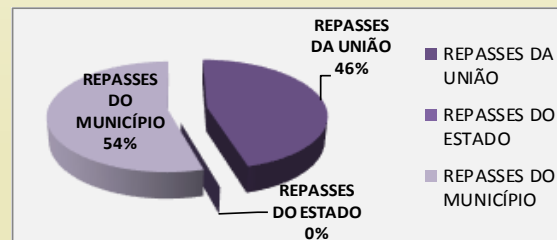
# DESPESAS DO 3º QUADRIMESTRE 2019

## VIGILÂNCIA EPIDEMIOLÓGICA

	TOTAL		
	EMPENHADO	LIQUIDADO	PAGO
DIÁRIAS	3.737,50	4.723,00	5.998,00
EPIS	0,00	1.615,50	2.655,00
GÊNEROS ALIMENTÍCIOS	0,00	0,00	0,00
MATERIAL DE LIMPEZA E HIGIENE	0,00	0,00	14.550,00
INDENIZAÇÕES E REST. TRABALHISTA	6.465,69	6.465,69	6.465,69
OUTROS MAT. CONSUMO	97,40	97,40	97,40
PESSOAL - FOLHA	119.162,59	299.070,02	299.070,02
SERVIÇOS PESSOA JURÍDICA	55.734,70	37.628,76	15.993,44
UNIFORMES, TECIDOS E AVIAMENTOS	0,00	0,00	12.618,00
	<b>185.197,88</b>	<b>349.600,37</b>	<b>357.447,55</b>

### RECURSOS EMPREGADOS NOS GASTOS PAGOS

REPASSES DA UNIÃO	R\$	163.342,41
REPASSES DO ESTADO	R\$	-
REPASSES DO MUNICÍPIO	R\$	194.105,14



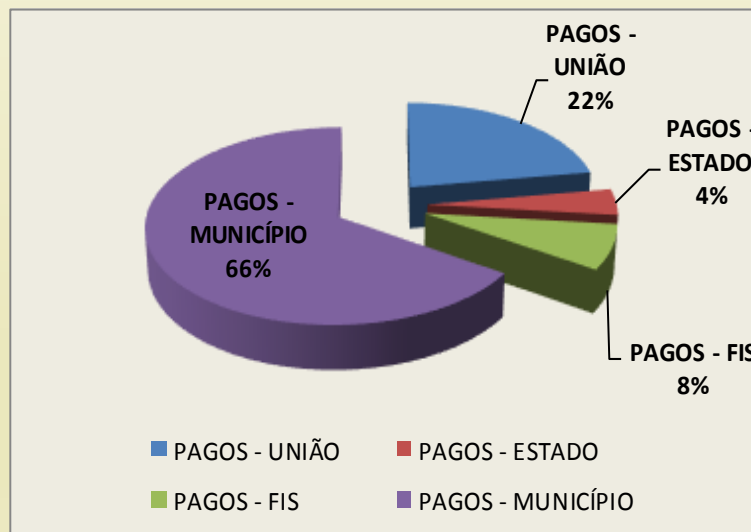
FONTE: CONTABILIDADE PREFEITURA



## 3º QUADRIMESTRE 2019

### DESPESAS DE RESTOS PAGAS

PAGOS - UNIÃO	R\$	38.098,64
PAGOS - ESTADO	R\$	7.385,37
PAGOS - FIS	R\$	12.798,60
PAGOS - MUNICÍPIO	R\$	111.834,11
<b>TOTAL</b>	<b>R\$</b>	<b>170.116,72</b>



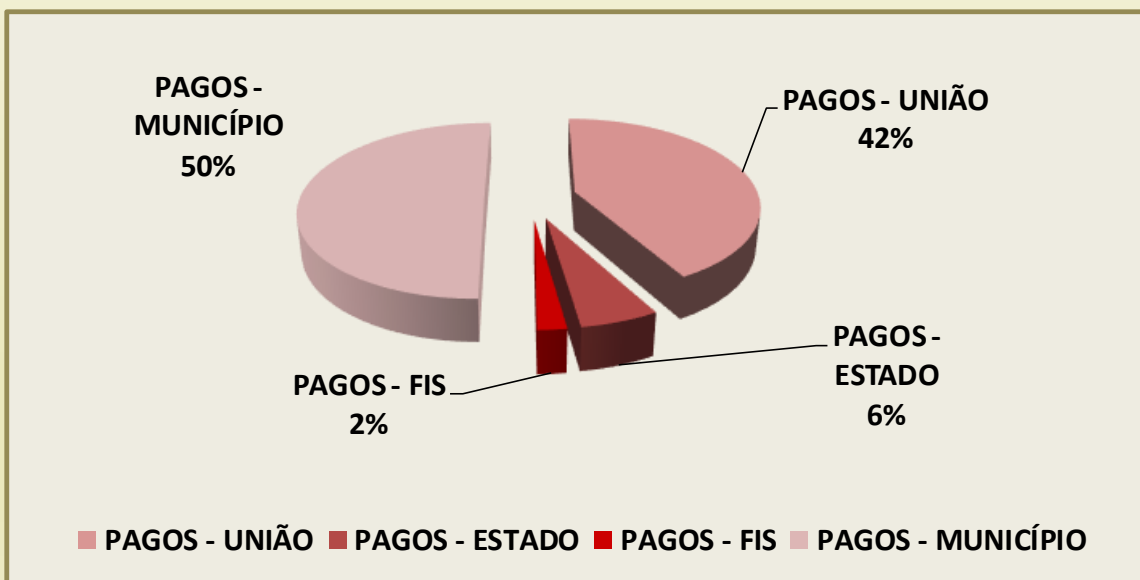
FONTE: CONTABILIDADE PREFEITURA



## 3º QUADRIMESTRE 2019

### CONSOLIDADO DAS DESPESAS PAGAS

PAGOS - UNIÃO	R\$	7.938.946,93
PAGOS - ESTADO	R\$	1.092.301,95
PAGOS - FIS	R\$	405.709,58
PAGOS - MUNICÍPIO	R\$	9.492.770,15



FONTE: CONTABILIDADE PREFEITURA





## 3º QUADRIMESTRE 2019

### RECEITAS X DESPESAS

	RECEITAS	DESPESAS
UNIÃO	R\$ 6.441.060,41	R\$ 7.938.946,93
ESTADO	R\$ 1.433.720,79	R\$ 1.092.301,95
FIS	R\$ 748.620,00	R\$ 405.709,58
MUNICÍPIO	R\$ 10.870.985,44	R\$ 9.492.770,15
<b>TOTAL</b>	<b>R\$ 19.494.386,64</b>	<b>R\$ 18.929.728,61</b>

**DESPESAS PAGAS COM RECURSOS SUS** **49,85%**

**DESPESAS PAGAS COM RECURSOS PRÓPRIOS** **50,15%**

FONTE: CONTABILIDADE PREFEITURA





**ESTADO DE MATO GROSSO DO SUL  
PREFEITURA MUNICIPAL DE NAVIRAÍ  
GERÊNCIA MUNICIPAL DE SAÚDE**



**RELATÓRIO DE GESTÃO  
3º QUADRIMESTRE 2019**

## 3º QUADRIMESTRE 2019

### REDE DE SERVIÇOS PÚBLICOS DE SAÚDE

TIPO DE ESTABELECIMENTO	QUANT.	TIPO DE GESTÃO		
		MUNICIPAL	ESTADUAL	DUPLA
HOSPITAL MUNICIPAL	1	1	0	0
CENTRO DE ESPECIALIDADES MÉDICAS	1	1	0	0
CORPO DE BOMBEIROS MILITAR	1	0	1	0
UNIDADE BÁSICA DE SAÚDE - CENTRO DE SAÚDE	1	1	0	0
UNIDADE BÁSICA DE SAÚDE RURAL	2	2	0	0
UNIDADE DE SAÚDE DA FAMÍLIA	11	11	0	0
CENTRO DE ESPECIALIDADES ODONTOLÓGICAS - CEO	1	1	0	0
OUVIDORIA DO SUS	1	1	0	0
SERVIÇO DE ATENÇÃO ESPECIALIZADA - SAE	1	1	0	0
UNIDADE DE SAÚDE DOS SISTEMA PRISIONAL	1	1	0	0
NÚCLEO DE APOIO A SAÚDE DA FAMÍLIA - NASF	0	0	0	0
FARMÁCIA MUNICIPAL	1	1	0	0
CENTRO DE APOIO PSICOSSOCIAL - CAPS	1	1	0	0
SAMU	1	1	0	0
LABORATÓRIO MUNICIPAL	1	1	0	0
VIGILÂNCIA SANITÁRIA	1	1	0	0
CONTROLE DE VETORES	1	1	0	0
AGÊNCIA TRANSFUSIONAL - HEMONÚCLEO	1	0	1	0
<b>TOTAL</b>	<b>28</b>	<b>26</b>	<b>2</b>	<b>0</b>



# DEMONSTRATIVO DA SAÚDE

## QUADRO GERAL DE SERVIDORES DA SAÚDE

	1º QUAD.	2º QUAD.*	3º QUAD.
SERVIDORES EFETIVOS	545	541	542
SERVIDORES CONTRATADOS	49	46	54
<b>TOTAL</b>	<b>594</b>	<b>587</b>	<b>596</b>

\* CORREÇÃO DO 2º QUADRIMESTRE DE 2019 (ONDE ESTAVA: 579 EFETIVOS e 66 CONTRATADOS)

FONTE: RECURSOS HUMANOS PREFEITURA



## 3º QUADRIMESTRE 2019

### BALANÇO CONTÁBIL

<b>EMPENHADOS NO PERÍODO</b>	<b>R\$</b>	<b>13.642.156,82</b>
<b>LIQUIDADOS NO PERÍODO</b>	<b>R\$</b>	<b>20.681.445,45</b>
<b>PAGOS NO PERÍODO</b>	<b>R\$</b>	<b>18.759.611,89</b>

\*Não inclusos restos pagos de exercícios anteriores

### BALANÇO CONTÁBIL (acumulado do ano)

<b>EMPENHADOS ATÉ O PERÍODO</b>	<b>R\$</b>	<b>57.999.854,28</b>
<b>LIQUIDADOS ATÉ O PERÍODO</b>	<b>R\$</b>	<b>52.004.290,05</b>
<b>PAGOS ATÉ O PERÍODO</b>	<b>R\$</b>	<b>48.227.582,13</b>

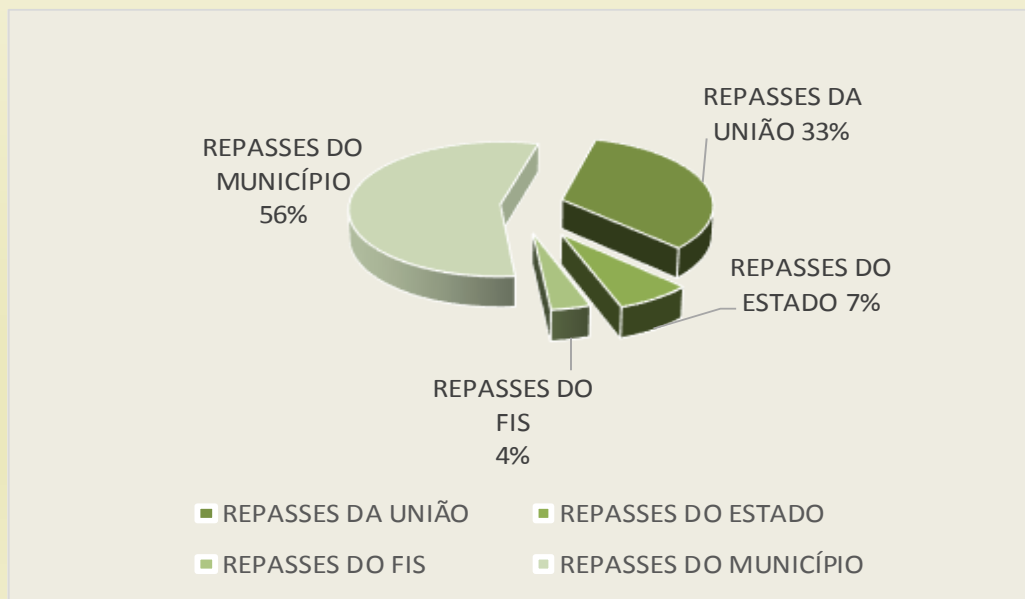
\*Não inclusos restos pagos de exercícios anteriores



## 3º QUADRIMESTRE 2019

### CONSOLIDADO DOS RECURSOS RECEBIDOS

REPASSES DA UNIÃO	R\$	6.441.060,41
REPASSES DO ESTADO	R\$	1.433.720,79
REPASSES DO FIS	R\$	748.620,00
REPASSES DO MUNICÍPIO	R\$	10.870.985,44
<b>TOTAL</b>	<b>R\$</b>	<b>19.494.386,64</b>





# **OUVIDORIA SUS**

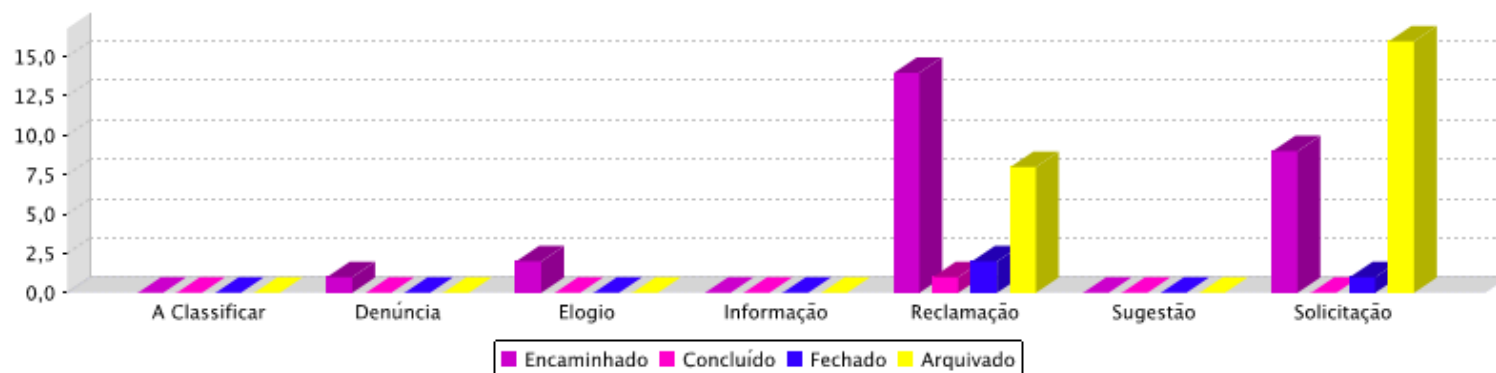


Relatório Estatístico - Status X Classificação

Período: 01/09/2019 à 31/12/2019

Ouvidoria de Cadastro: SECRETARIA MUNICIPAL DE SAÚDE DE NAVIRAI - MS

Status	A Classificar	Denúncia	Elogio	Informação	Reclamação	Sugestão	Solicitação	Total	Percentual
Encaminhado	0	1	2	0	14	0	9	26	48,15 %
Concluído	0	0	0	0	1	0	0	1	1,85 %
Fechado	0	0	0	0	2	0	1	3	5,56 %
Arquivado	0	0	0	0	8	0	16	24	44,44 %
<b>Total:</b>	<b>0</b>	<b>1</b>	<b>2</b>	<b>0</b>	<b>25</b>	<b>0</b>	<b>26</b>	<b>54</b>	<b>100,00 %</b>





# INDICADORES



## INDICADORES DE SAÚDE SISPACTO

SETEMBRO A DEZEMBRO

Nº	TIPO	INDICADOR	PACTUADO	1º QUAD.	2º QUAD.	3º QUAD.
1	U	MORTALIDADE PREMATURA.	72 ANUAL	ANUAL	ANUAL	59
2	E	PROPORÇÃO DE ÓBITOS DE MULHERES EM IDADE FÉRTIL (10 A 49 ANOS) INVESTIGADOS.	100,00% QUAD.	100%	100%	100%
3	U	PROPORÇÃO DE REGISTROS DE ÓBITOS COM CAUSA BÁSICA DEFINIDA.	90,00% QUAD.	97,56%	97,46%	99,02%
4	U	PROPORÇÃO DE VACINAS SELECIONADAS DO CALENDÁRIO NACIONAL DE VACINAÇÃO PARA CRIANÇAS MENORES DE DOIS ANOS DE IDADE - Pentavalente (3ª dose), Pneumocócica 10-valente (2ª dose), Poliomielite (3ª dose) E Tríplice Viral (1ª dose) - COM COBERTURA VACINAL PRECONIZADA.	75,00% ANUAL	ANUAL	ANUAL	0% (NÃO FOI ALCANÇADO A META DE 95% EM PELO MENOS 3)
5	U	PROPORÇÃO DE CASOS DE DOENÇAS DE NOTIFICAÇÃO COMPULSÓRIA IMEDIATA (DNCI) ENCERRADOS EM ATÉ 60 DIAS APÓS NOTIFICAÇÃO.	80,00% QUAD.	100%	100%	100%
6	U	PROPORÇÃO DE CURA DOS CASOS NOVOS DE HANSENÍASE DISGNOSTICADOS NOS ANOS DE COORTES.	90,00% ANUAL	96%	97%	81,25% (91,42%/ano)
7	E	NÚMERO DE CASOS AUTÓCTONES DE MALÁRIA	NÃO PACTUADO			

FONTE: GMS/REGULAÇÃO/VIGILÂNCIA EM SAÚDE E EPIDEMIOLÓGICA/ATENÇÃO BÁSICA



## 3º QUADRIMESTRE 2019

# INDICADORES DE SAÚDE SISPACTO

### SETEMBRO A DEZEMBRO

Nº	TIPO	INDICADOR	PACTUADO	1º QUAD.	2º QUAD.	3º QUAD.
8	U	NÚMERO DE CASOS NOVOS DE SÍFILIS CONGÊNITA EM MENORES DE UM ANO DE IDADE.	02 ANUAL	1	3	0
9	U	NÚMERO DE CASOS NOVOS DE AIDS EM MEMORES DE 5 ANOS.	00 ANUAL	ANUAL	ANUAL	0
10	U	PROPORÇÃO DE ANÁLISES REALIZADAS EM AMOSTRAS DE ÁGUA PARA CONSUMO HUMANO QUANTO AOS PARÂMETROS COLIFORMES TOTAIS, CLORO RESIDUAL LIVRE E TURBIDEZ.	300 100,00% ANUAL	80 26,67%	70 23,33%	80 26,67% (230/76,67%)
11	U	RAZÃO DE EXAMES CITOPATOLÓGICOS DO COLO DO ÚTERO EM MULHERES DE 25 A 64 ANOS NA POPULAÇÃO RESIDENTE DE DETERMINADO LOCAL E A POPULAÇÃO DA MESMA FAIXA ETÁRIA.	0,57 % QUAD.	0,36%	0,56%	0% (erro na transmissão de dados para o SIA/SUS)
12	U	RAZÃO DE EXAMES DE MAMOGRAFIA DE RASTREAMENTO REALIZADOS EM MULHERES DE 50 A 69 ANOS NA POPULAÇÃO RESIDENTE DE DETERMINADO LOCAL E POPULAÇÃO DA MESMA FAIXA ETÁRIA.	0,30 % QUAD.	0,08%	1,02%	0,01% (erro na transmissão de dados para o SIA/SUS)
13	U	PROPORÇÃO DE PARTO NORMAL NO SISTEMA ÚNICO DE SAÚDE E NA SAÚDE SUPLEMENTAR.	34,47% QUAD.	31%	28,69%	24,00%
14	U	PROPORÇÃO DE GRAVIDEZ NA ADOLESCÊNCIA ENTRE AS FAIXAS ETÁRIAS 10 A 19 ANOS.	17,58% ANUAL	13,25%	11,66%	15,78% (13,56%/ano)



## 3º QUADRIMESTRE 2019

# INDICADORES DE SAÚDE SISPACTO

### SETEMBRO A DEZEMBRO

Nº	TIPO	INDICADOR	PACTUADO	1º QUAD.	2º QUAD.	3º QUAD.
15	U	TAXA DE MORTALIDADE INFANTIL (ÓBITOS MENOS DE 1 ANO)	11 ANUAL	2	5	3 (10/ano)
		TAXA DE MORTALIDADE NEONATAL PRECOCE (ÓBITOS DE 0 A 6 DIAS)	06 ANUAL	2	4	2 (08/ano)
		TAXA DE MORTALIDADE NEONATAL TARDIA (ÓBITOS DE 7 A 27 DIAS)	02 ANUAL	0	0	0
		TAXA DE MORTALIDADE NEONATAL PÓS-NEONATAL (ÓBITOS DE 28 A 364 DIAS)	03 ANUAL	0	1	1 (02/ano)
16	U	NÚMERO DE ÓBITOS MATEMOS EM DETERMINADO PERÍODO E LOCAL DE RESIDÊNCIA.	01 QUAD.	0	0	0
17	U	COBERTURA POPULACIONAL ESTIMADA PELAS EQUIPES DE ATENÇÃO BÁSICA.	81,50% QUAD.	72,15%	72,15%	78,54%
18	U	COBERTURA DE ACOMPANHAMENTO DAS CONDICIONALIDADES DE SAÚDE DO PROGRAMA BOLSA FAMÍLIA (PBF).	57,00% ANUAL	68,62%	68,62%	60,05% (65,76%/ano)
19	U	COBERTURA POPULACIONAL ESTIMADA DE SAÚDE BUCAL NA ATENÇÃO BÁSICA.	70,94% ANUAL	74,93%	74,93%	70,21% (73,36%/ano)

FONTE: GMS/REGULAÇÃO/VIGILÂNCIA EM SAÚDE E EPIDEMIOLÓGICA/ATENÇÃO BÁSICA



## 3º QUADRIMESTRE 2019

# INDICADORES DE SAÚDE SISPACTO

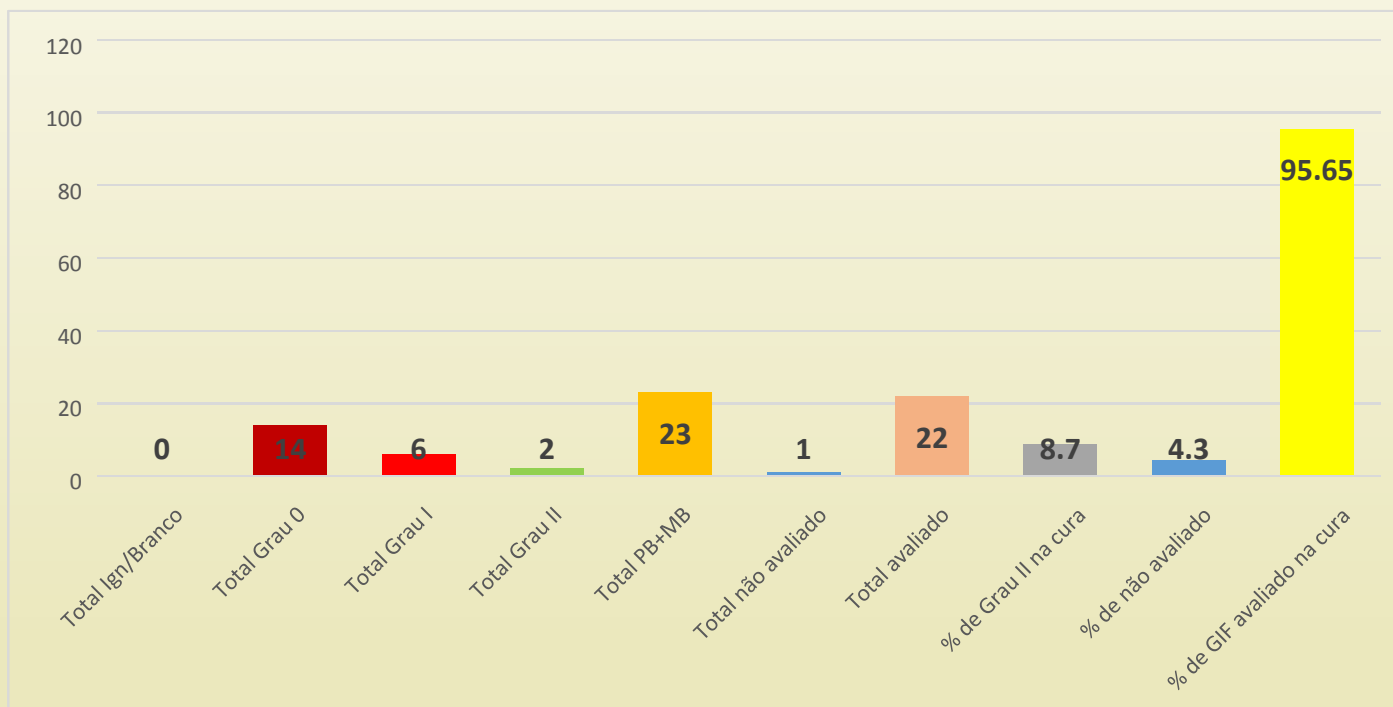
SETEMBRO A DEZEMBRO

Nº	TIPO	INDICADOR	PACTUADO	1º QUAD.	2º QUAD.	3º QUAD.
20	U	PERCENTUAL DE MUNICÍPIOS QUE REALIZAM NO MÍNIMO SEIS GRUPOS DE AÇÕES DE VIGILÂNCIA SANITÁRIA CONSIDERADAS NECESSÁRIAS A TODOS OS MUNICÍPIOS NO ANO.	2000 100,00% ANUAL	421 21,05%	294 14,70%	274 13,70% (989 - 49,45%/ano)
21	E	AÇÕES DE MATRICIAMENTO REALIZADAS POR CAPS COM EQUIPES DE ATENÇÃO BÁSICA	NÃO PACTUADO			
22	U	NÚMERO DE CICLOS QUE ATINGIRAM MÍNIMO DE 80% DE COBERTURA DE IMÓVEIS VISITADOS PARA CONTROLE VETORIAL DA DENGUE.	04 ANUAL	1º ciclo (jan/fev): 40,2% 2º ciclo (mar/abr): 72,15%	3º ciclo (mai/jun): 89,47% 4º ciclo (jul/ago): 94,17%	5º ciclo (set/out): 92,90% 6º ciclo (nov/dez): 73,90%
23	U	PROPORÇÃO DE PREENCHIMENTO DO CAMPO "OCUPAÇÃO" NAS NOTIFICAÇÕES DE AGRAVOS RELACIONADOS AO TRABALHO.	100,00% ANUAL	100%	100%	100%

FONTE: GMS/REGULAÇÃO/VIGILÂNCIA EM SAÚDE E EPIDEMIOLÓGICA/ATENÇÃO BÁSICA



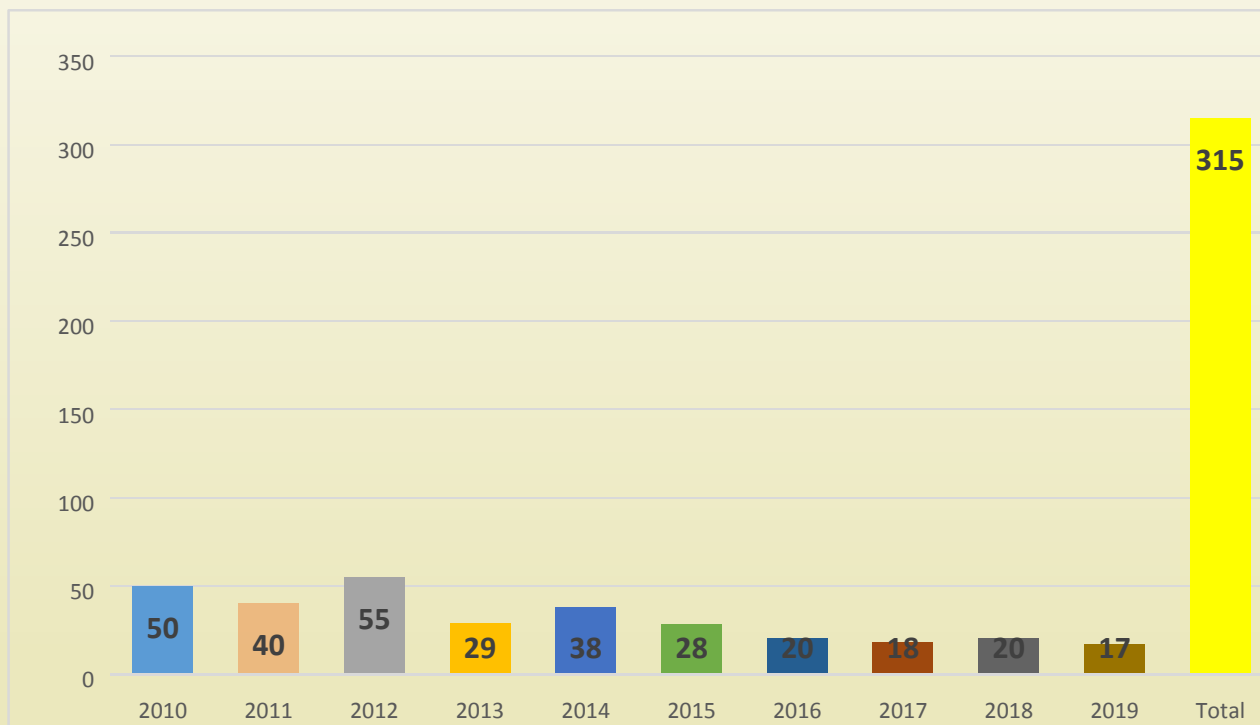
## PROGRAMA DE HANSENÍASE DE NAVIRAÍ/MS INDICADORES 2019



**INDICADOR: % de GIF realizado na cura coorte 2019 (pb2018, MB 2017)**

FONTE/ARTE: VORLEI TADEU XAVIER/CSN/PROGRAMA HANSENÍASE

## PROGRAMA DE HANSENÍASE DE NAVIRAÍ/MS INDICADORES 2019



**INDICADOR: Total de casos novos ao longo de 10 anos.**

FONTE/ARTE: VORLEI TADEU XAVIER/CSN/PROGRAMA HANSENÍASE

The image features four black silhouettes of business professionals standing in a row against a blue background. From left to right: a woman in a dress, a man in a suit and tie, a woman in a suit with her hand to her chin, and another woman in a dress. Behind them is a large, glowing globe composed of a grid of white squares. The word "AUDITORIA" is written in large, bold, red capital letters across the center of the image, overlapping the silhouettes and the globe.

**AUDITORIA**



**3º QUADRIMESTRE 2019**  
**REVISÃO DE RELATÓRIO NOMINAL E PEDIDOS DE EXAMES REALIZADOS**  
**SUS**

EMPRESAS	DEMANDANTE	MESES	MUNICÍPIO	ÓRGÃO RESPONSÁVEL PELA AUDITORIA	FINALIDADE	ENCAMINHAMENTOS	Nº	STATUS	RECOMENDAÇÕES
Laboratório Costa Rosa	Gerência Municipal de Saúde - GMS	SETEMBRO OUTUBRO NOVEMBRO DEZEMBRO	NAVIRAÍ/MS	Auditoria da GMS	Revisão de relatórios nominais, pedidos autorizados e laudos de exames laboratoriais e biopsias da micro região, para faturamento.	Relatórios nominais, financeiro e pedidos autorizados e conferidos para faturamento ao setor de faturamento da GMS.	72 79 88 96	finalizada	em conformidade
Laboratório São Francisco	Gerência Municipal de Saúde - GMS	SETEMBRO OUTUBRO NOVEMBRO DEZEMBRO	NAVIRAÍ/MS	Auditoria da GMS	Revisão de relatórios nominais, pedidos autorizados de exames laboratoriais para faturamento.	Relatórios nominais, e pedidos autorizados e conferidos para faturamento da GMS.	73 80 89 97	finalizada	em conformidade
Serviços Cardiológicos	Gerência Municipal de Saúde - GMS	SETEMBRO OUTUBRO NOVEMBRO DEZEMBRO	NAVIRAÍ/MS	Auditoria da GMS	Revisão de relatórios nominais, pedidos autorizados de exames para faturamento.	Relatórios nominais e financeiro com pedidos autorizados e conferidos para faturamento ao setor de faturamento da GMS.	74 81 90 98	finalizada	em conformidade

FONTE: AUDITORIA GMS



**3º QUADRIMESTRE 2019**  
**REVISÃO DE RELATÓRIO NOMINAL E PEDIDOS DE EXAMES REALIZADOS**  
**SUS**

EMPRESAS	DEMANDANTE	MESES	MUNICÍPIO	ÓRGÃO RESPONSÁVEL PELA AUDITORIA	FINALIDADE	ENCAMINHAMENTOS	Nº	STATUS	RECOMENDAÇÕES
Prótese Marcos Diniz Nogueira	Gerência Municipal de Saúde - GMS	SETEMBRO OUTUBRO NOVEMBRO DEZEMBRO	NAVIRAÍ/MS	Auditoria da GMS	Revisão de relatórios nominais, pedidos autorizados de confecção de próteses para faturamento.	Relatórios nominais e financeiro com pedidos autorizados e conferidos para faturamento ao setor de faturamento da GMS.	76 84 93 101	finalizada	em conformidade
Prótese José Nogueira	Gerência Municipal de Saúde - GMS	SETEMBRO OUTUBRO NOVEMBRO DEZEMBRO	NAVIRAÍ/MS	Auditoria da GMS	Revisão de relatórios nominais, pedidos autorizados de confecção de próteses para faturamento.	Relatórios nominais e financeiro com pedidos autorizados e conferidos para faturamento ao setor de faturamento da GMS.	77 85 94 102	finalizada	em conformidade
Clínica Santa Ana - Serviços de Endoscopia e Colonoscopia	Gerência Municipal de Saúde - GMS	SETEMBRO OUTUBRO NOVEMBRO DEZEMBRO	NAVIRAÍ/MS	Auditoria da GMS	Revisão de relatórios nominais, pedidos autorizados de exames para faturamento.	Relatórios nominais, financeiro e pedidos autorizados e conferidos para faturamento ao setor de faturamento da GMS.	78 86 95 103	finalizada	em conformidade
Mais Telemedicina - Serviços de Laudos para Espirometria	Gerência Municipal de Saúde - GMS	NOVEMBRO DEZEMBRO	NAVIRAÍ/MS	Auditoria da GMS	Revisão de relatórios nominais, pedidos autorizados de exames laboratoriais para faturamento.	Relatórios nominais e pedidos autorizados e conferidos para faturamento da GMS.	87 104	finalizada	em conformidade

FONTE: AUDITORIA GMS



**3º QUADRIMESTRE 2019**  
**REVISÃO DE RELATÓRIO NOMINAL E PEDIDOS DE EXAMES REALIZADOS**  
**SUS**

EMPRESAS	DEMANDANTE	MESES	MUNICÍPIO	ÓRGÃO RESPONSÁVEL PELA AUDITORIA	FINALIDADE	ENCAMINHAMENTOS	Nº	STATUS	RECOMENDAÇÕES
Fisioterapia Fisiomed	Gerência Municipal de Saúde - GMS	OUTUBRO NOVEMBRO DEZEMBRO	NAVIRAÍ/MS	Auditoria da GMS	Revisão de relatórios nominais, pedidos autorizados de fisioterapia para faturamento.	Relatórios nominais conferidos para faturamento ao setor de faturamento da GMS.	82 91 99	finalizada	em conformidade
Fisioterapia Fisiocorpus	Gerência Municipal de Saúde - GMS	OUTUBRO NOVEMBRO DEZEMBRO	NAVIRAÍ/MS	Auditoria da GMS	Revisão de relatórios nominais, pedidos autorizados de fisioterapia para faturamento.	Relatórios nominais conferidos para faturamento ao setor de faturamento da GMS.	83 92 100	finalizada	em conformidade
Corpo de Bombeiros	Gerência Municipal de Saúde - GMS	SETEMBRO	NAVIRAÍ/MS	Auditoria da GMS	Revisão de relatórios nominais realizados do pelo Corpo de Bombeiros de Naviraí/MS para faturamento.	Relatórios nominais conferidos para faturamento ao setor de faturamento da GMS.	75	não finalizada	Aguardando regularização de contrato

**3º QUADRIMESTRE DE 2019**

**VISITAS TÉCNICAS**

UNIDADES	DEMANDANTE	MESES	MUNICÍPIO	ÓRGÃO RESPONSÁVEL PELA AUDITORIA	FINALIDADE	ENCAMINHAMENTOS	Nº	STATUS	RECOMENDAÇÕES
----------	------------	-------	-----------	----------------------------------	------------	-----------------	----	--------	---------------

equipe reduzida para realizar auditorias

FONTE: AUDITORIA GMS



**3º QUADRIMESTRE 2019**  
**ACOMPANHAMENTO DAS METAS DE CONTRATUALIZAÇÃO DO HOSPITAL MUNICIPAL**

UNIDADE	DEMANDANTE	MESES	MUNICÍPIO	ÓRGÃO RESPONSÁVEL PELA AUDITORIA	FINALIDADE	ENCAMINHAMENTOS	Nº	STATUS	RECOMENDAÇÕES
Hospital Municipal de Naviraí/MS	Gerência Municipal de Saúde - GMS	2º TRIMESTRE DE 2019	NAVIRAÍ/MS	Auditoria da GMS	Verificar Metas da Contratualização do Hospital	-	3	em andamento	-
Hospital Municipal de Naviraí/MS	Gerência Municipal de Saúde - GMS	3º TRIMESTRE DE 2019	NAVIRAÍ/MS	Auditoria da GMS	Verificar Metas da Contratualização do Hospital	-	4	em andamento	-
Hospital Municipal de Naviraí/MS	Gerência Municipal de Saúde - GMS	4º TRIMESTRE DE 2019	NAVIRAÍ/MS	Auditoria da GMS	Verificar Metas da Contratualização do Hospital	-	5	em andamento	-

FONTE: AUDITORIA GMS





# PRODUTIVIDADES DA SAÚDE



# 3º QUADRIMESTRE 2019



## ATENDIMENTOS REALIZADOS

### SAMU 192

ATENDIMENTO	SETEMBRO	OUTUBRO	NOVEMBRO	DEZEMBRO	TOTAL
CLÍNICO	200	217	166	170	753
OBSTÉTRICO	10	10	13	5	38
PEDIÁTRICO	3	1	1	1	6
PSIQUIÁTRICO	15	19	18	12	64
TRAUMATOLÓGICO	46	46	53	52	197
ATENDIMENTO PRÉ-HOSPITALAR MÓVEL	320	274	293	293	1180
<b>TOTAL</b>	<b>594</b>	<b>567</b>	<b>544</b>	<b>533</b>	<b>2238</b>

FONTE: FATURAMENTO HMN



## 3º QUADRIMESTRE DE 2019

### CORPO DE BOMBEIROS MILITAR DE NAVIRAÍ ATENDIMENTO PRÉ-HOSPITALAR MÓVEL DE SALVAMENTO E RESGATE

MÊS	QUANTIDADE	VALOR
SETEMBRO	118	2.337,58
OUTUBRO	0	0,00
NOVEMBRO	0	0,00
DEZEMBRO	0	0,00
<b>TOTAL</b>	<b>118</b>	<b>2.337,58</b>

\*Contrato não renovado até o final do quadrimestre devido a irregularidade fiscal do Bombeiros

FONTE: FATURAMENTO GMS



# 3º QUADRIMESTRE 2019



## PRODUÇÃO DO CAPS I "NOVA VIDA"

DESCRIÇÃO	QUANT.
ACOLHIMENTO INICIAL POR CENTRO DE ATENÇÃO PSICOSSOCIAL	89
ATENÇÃO AS SITUAÇÕES DE CRISE	1
ATENDIMENTO DOMICILIAR PARA PACIENTES DE ATENÇÃO ESPECIALIZADA	11
ATENDIMENTO EM GRUPO DE PACIENTE EM CENTRO DE ATENÇÃO PSICOSSOCIAL	4
ATENDIMENTO FAMILIAR EM CENTRO DE ATENÇÃO PSICOSSOCIAL	26
ATENDIMENTO INDIVIDUAL DE PACIENTE EM CENTRO DE ATENÇÃO PSICOSSOCIAL	805
TESTES RÁPIDOS	8
<b>TOTAL DE PROCEDIMENTOS</b>	<b>944</b>

FONTE: CAPS





# 3º QUADRIMESTRE 2019

## ATENDIMENTOS REALIZADOS

### VIGILÂNCIA SANITÁRIA

ATENDIMENTO	SETEMBRO	OUTUBRO	NOVEMBRO	DEZEMBRO	TOTAL
Atendimento à Denúncias/Reclamações	2	4	1	3	10
Cadastro de Estabelecimento Sujeitos à Visa	-	11	-	12	23
Conclusão de Processos Administrativos Sanitário	-	-	17	11	28
Inspeção dos Estabelecimentos Sujeitos à Visa	84	65	63	62	274
Inspeção Sanitária de ILPI	-	-	2	-	2
Instauração de Processo Administrativo de VISA	2	7	-	2	11
Fiscalização do uso dos produtos fumígenos e derivados do tabaco em ambientes coletivos fechados públicos e privados	1	-	-	2	3
Licenciamento dos Estabelecimentos Sujeitos à VISA	10	40	44	38	132
Licenciamento Estab. Sujeitos a VISA Alimentos	9	23	27	18	77
Recebimento de Denúncias/Reclamações	5	6	4	5	20
<b>TOTAL</b>	<b>113</b>	<b>156</b>	<b>158</b>	<b>153</b>	<b>580</b>

### CONTROLE DE VETORES

TOTAL DE VISITAS	SETEMBRO	OUTUBRO	NOVEMBRO	DEZEMBRO	TOTAL
	24.586	25.878	25.529	20.308	96.301

FONTE: VIGILÂNCIA SANITÁRIA e VETORES



## 3º QUADRIMESTRE 2019

### ATENDIMENTOS REALIZADOS

### CENTRAL DE REGULAÇÃO DE VAGAS

<b>SOLICITAÇÕES</b>	<b>SETEMBRO</b>	<b>OUTUBRO</b>	<b>NOVEMBRO</b>	<b>DEZEMBRO</b>	<b>TOTAL</b>
SOLICITAÇÕES AGENDADAS	232	112	112	43	<b>499</b>
SOLICITAÇÕES CANCELADAS	6	2	4	1	<b>13</b>
SOLICITAÇÕES DEVOLVIDAS	20	11	17	4	<b>52</b>
SOLICITAÇÕES NEGADAS	11	7	11	9	<b>38</b>
SOLICITAÇÕES PENDENTES	73	98	96	76	<b>343</b>
<b>TOTAL</b>	<b>342</b>	<b>230</b>	<b>240</b>	<b>133</b>	<b>945</b>

<b>PRODUTIVIDADE</b>	<b>TOTAL</b>
TOTAL DE ATENDIMENTOS DO MUNICÍPIO	1.157
TOTAL DE ATENDIMENTOS DE RECEPÇÃO	779
TOTAL DE ATENDIMENTOS PARA MICRORREGIÃO (JUTI/ITAQUIRAÍ/ELDORADO/MUNDO NOVO/JAPORÃ/IGUATEMI)	77
TOTAL DE ATENDIMENTOS CORE	356
TOTAL DE ATENDIMENTOS EM NOVA ANDRADINA (HOSPITAL DO AMOR)	60
TOTAL DE ATENDIMENTOS SISREG	945

FONTE: CENTRAL DE REGULAÇÃO DE VAGAS E FATURAMENTO HMN



## 3º QUADRIMESTRE 2019

### ATENDIMENTOS REALIZADOS

### CENTRAL DE REGULAÇÃO DE VAGAS

	SETEMBRO	OUTUBRO	NOVEMBRO	DEZEMBRO	TOTAL
BIOPSIAS E PAAF	17	18	17	13	65
CATETERISMO (ARAPONGAS-PR)	1	1	0	0	2
CEONC (PACIENTES NOVOS)	15	12	16	6	49
COLONOSCOPIA	10	13	12	10	45
ECOCARDIOGRAMA	60	64	76	55	255
ENDOSCOPIA	64	61	64	65	254
ESPIROMETRIAS	0	0	6	6	12
FISIOTERAPIAS	0	153	96	54	303
MULTIRÃO DE CATARATAS	0	11	17	17	45
OFTALMOLOGIA	209	308	265	229	1011
OTORRINOLARINGOLOGIA	0	0	50	0	50
PROCEDIMENTOS EM OTORRINO	0	0	18	36	54
TESTE ERGOMÉTRICO	42	46	38	32	158
TOMOGRAFIA	41	59	59	53	212
ULTRASSONOGRRAFIA	8	10	8	4	30
ULTRASSONOGRRAFIA DE MAMAS	20	20	20	10	70
ULTRASSONOGRRAFIA GESTACIONAL	1	2	0	0	3
<b>TOTAL</b>	<b>488</b>	<b>778</b>	<b>762</b>	<b>590</b>	<b>2618</b>

FONTE: CENTRAL DE REGULAÇÃO DE VAGAS



# 3º QUADRIMESTRE 2019

## TRANSPORTES - GMS

<b>VIAGENS RODOVIÁRIAS (PASSAGENS)</b>					
<b>CIDADE</b>	<b>SETEMBRO</b>	<b>OUTUBRO</b>	<b>NOVEMBRO</b>	<b>DEZEMBRO</b>	<b>TOTAL</b>
BARRETOS - SP	0	0	0	0	0
ARAPONGAS - PR	0	0	0	0	0
CAMPO GRANDE - MS	38	29	55	25	147
CASCADEL - PR	0	0	0	0	0
DOURADOS - MS	39	50	54	38	181
<b>TOTAL</b>	<b>77</b>	<b>79</b>	<b>109</b>	<b>63</b>	<b>328</b>

<b>OUTROS</b>					
<b>CIDADE</b>	<b>SETEMBRO</b>	<b>OUTUBRO</b>	<b>NOVEMBRO</b>	<b>DEZEMBRO</b>	<b>TOTAL</b>
DIÁRIAS EM PENSÃO - CAMPO GRANDE/MS	12	90	91	61	254
DIÁRIAS EM PENSÃO - CASCADEL/PR	118	189	186	198	691
<b>TOTAL</b>	<b>130</b>	<b>279</b>	<b>277</b>	<b>259</b>	<b>945</b>

FONTE: SETOR DE TRANSPORTES



## 3º QUADRIMESTRE 2019

### TRANSPORTES - GMS

#### HEMODIÁLISE

CIDADE	SETEMBRO	OUTUBRO	NOVEMBRO	DEZEMBRO	TOTAL
Nº DE VIAGENS A CAMPO GRANDE/MS	13	13	12	13	51
Nº DE VIAGENS A DOURADOS/MS	25	38	40	36	139
<b>TOTAL</b>	<b>38</b>	<b>51</b>	<b>52</b>	<b>49</b>	<b>190</b>

#### PACIENTES TRANSPORTADOS - HEMODIÁLISE

CIDADE	SETEMBRO	OUTUBRO	NOVEMBRO	DEZEMBRO	
CAMPO GRANDE/MS	1	1	1	1	
DOURADOS/MS	52	54	54	54	
<b>TOTAL</b>	<b>53</b>	<b>55</b>	<b>55</b>	<b>55</b>	

\*OS PACIENTES SÃO FIXOS E FAZEM HEMODIÁLISE DE SEGUNDA À SÁBADO, DIVIDIDOS EM DUAS TURMAS

FONTE: SETOR DE TRANSPORTES



## 3º QUADRIMESTRE 2019

### TRANSPORTES - GMS

#### VIAGENS REALIZADAS PELA FROTA

CIDADE	SETEMBRO	OUTUBRO	NOVEMBRO	DEZEMBRO	TOTAL
ARAPONGAS - PR	3	4	0	0	7
BARRETOS - SP	2	3	0	1	6
CAMPO GRANDE - MS	58	54	50	32	194
CASCADEL - PR	28	33	45	26	132
CHAPADÃO DO SUL - MS	0	0	0	1	1
COXIM - MS	0	0	0	1	1
DOURADOS - MS	76	70	44	40	230
MARINGÁ - PR	1	1	0	0	2
NOVA ANDRADINA - MS	2	2	1	4	9
OUTRAS CIDADES	1	5	1	2	9
UMUARAMA - PR	3	3	5	8	19
<b>TOTAL</b>	<b>174</b>	<b>175</b>	<b>146</b>	<b>115</b>	<b>610</b>

#### PACIENTES TRANSPORTADOS

CIDADE	SETEMBRO	OUTUBRO	NOVEMBRO	DEZEMBRO	TOTAL
ARAPONGAS - PR	8	12	0	0	20
BARRETOS -SP	3	7	0	2	12
CAMPO GRANDE - MS	308	310	296	213	1127
CASCADEL - PR	267	291	481	228	1267
CHAPADÃO DO SUL - MS	0	0	0	2	2
COXIM - MS	0	0	0	1	1
DOURADOS - MS	688	683	583	423	2377
MARINGÁ - PR	4	3	0	0	7
NOVA ANDRADINA - MS	9	4	27	15	55
OUTRAS CIDADES	1	10	3	4	18
UMUARAMA - PR	5	5	10	15	35
<b>TOTAL</b>	<b>1293</b>	<b>1325</b>	<b>1400</b>	<b>903</b>	<b>4921</b>

FONTE: SETOR DE TRANSPORTES



## 3º QUADRIMESTRE 2019

### TRANSPORTES - HOSPITAL MUNICIPAL

VIAGENS COM AMBULÂNCIA					
CIDADE	SETEMBRO	OUTUBRO	NOVEMBRO	DEZEMBRO	TOTAL
ARAPONGAS - PR	1	1	1	0	3
BARRETOS - SP	3	3	6	7	19
BAURU - SP	0	0	0	1	1
CAMPO GRANDE - MS	15	10	7	4	36
CASCADEL - PR	13	23	27	27	90
CHAPADÃO DO SUL - MS	1	0	0	1	2
DOURADOS - MS	42	40	37	38	157
GUAÍRA - PR	2	0	1	1	4
NOVA ANDRADINA - MS	1	0	0	0	1
OUTRAS CIDADES	0	3	1	3	7
PARANAÍBA - MS	2	1	2	0	5
SÃO JOSÉ DO RIO PRETO - SP	0	0	1	0	1
UMUARAMA - PR	0	0	1	1	2
<b>TOTAL</b>	<b>80</b>	<b>81</b>	<b>84</b>	<b>83</b>	<b>328</b>

FONTE: SETOR DE TRANSPORTES



# 3º QUADRIMESTRE 2019

## TRANSPORTES - HOSPITAL MUNICIPAL

### PACIENTES TRANSPORTADOS

CIDADE	SETEMBRO	OUTUBRO	NOVEMBRO	DEZEMBRO	TOTAL
ARAPONGAS - PR	2	2	2	0	6
BARRETOS - SP	6	6	11	14	37
BAURU - SP	0	0	0	2	2
CAMPO GRANDE - MS	30	20	14	8	72
CASCAVEL - PR	28	50	54	64	196
CHAPADÃO DO SUL - MS	2	0	71	2	75
DOURADOS - MS	87	87	75	76	325
GUAÍRA - PR	4	0	2	2	8
NOVA ANDRADINA - MS	2	0	0	0	2
OUTRAS CIDADES	0	6	2	3	11
PARANAÍBA - MS	4	3	3	0	10
SÃO JOSÉ DO RIO PRETO - SP	0	0	2	0	2
UMUARAMA - PR	0	0	2	2	4
<b>TOTAL</b>	<b>165</b>	<b>174</b>	<b>238</b>	<b>173</b>	<b>750</b>

FONTES: SETOR DE TRANSPORTES





# 3º QUADRIMESTRE 2019

## TRANSPORTES - HOSPITAL MUNICIPAL

### PACIENTES TRANSFERIDOS POR VAGA ZERO

CIDADE	SETEMBRO	OUTUBRO	NOVEMBRO	DEZEMBRO	TOTAL
CAMPO GRANDE - MS	0	0	1	0	1
DOURADOS - MS	29	30	19	29	107
<b>TOTAL</b>	<b>29</b>	<b>30</b>	<b>20</b>	<b>29</b>	<b>108</b>

FONTE: SETOR DE TRANSPORTES



## 3º QUADRIMESTRE 2019

### RELATÓRIO QUADRIMESTRAL DA SAÚDE BUCAL

#### ATENDIMENTO ODONTOLÓGICO

PROCEDIMENTOS	SETEMBRO	OUTUBRO	NOVEMBRO	DEZEMBRO	TOTAL
Atendimentos Odontológicos na Atenção Básica	552	617	356	417	1.942
Atendimentos Odontológicos nas ESF/ESB	3.966	3.499	3.467	2.692	13.624
Atendimento Odontológicos no CEO II	1.848	1.487	1.407	1.268	6.010
<b>TOTAL</b>	<b>6.366</b>	<b>5.603</b>	<b>5.230</b>	<b>4.377</b>	<b>21.576</b>

#### PROGRAMA COLETIVO DE PREVENÇÃO - SAÚDE BUCAL (CEIs, Escolas Municipais e Estaduais)

PROCEDIMENTOS	SETEMBRO	OUTUBRO	NOVEMBRO	DEZEMBRO	TOTAL
Cadastro (01 vez ao ano)	-	-	-	-	-
Procedimentos Coletivos (Bochecho Fluorado, Escovação Supervisionada e Atividade Educacional)	22.533	13.877	19.501	7.860	63.771
Levantamento Epidemiológico de Cárie Dental - CPOD (01 vez ao ano)	-	-	-	-	-
Avaliação de Saúde Bucal - PSE	-	2.723	-	-	2.723
<b>TOTAL</b>	<b>22.533</b>	<b>16.600</b>	<b>19.501</b>	<b>7.860</b>	<b>66.494</b>

FONTE: NÚCLEO DE ASSISTÊNCIA ODONTOLÓGICA



## 3º QUADRIMESTRE 2019

### RELATÓRIO QUADRIMESTRAL DA SAÚDE BUCAL

#### PROGRAMA ODONTOLÓGICO - CRIANÇAS (CRECHES)

PROCEDIMENTOS	SETEMBRO	OUTUBRO	NOVEMBRO	DEZEMBRO	TOTAL
Cadastro (01 vez ao ano)	-	-	-	-	-
Limpeza, Higienização e Escovação Conduzida e Atividade Educativa	20.205	18.586	17.841	4.726	61.358
Levantamento Epidemiológico - PSE (01 vez ao ano)	-	-	-	-	-
<b>TOTAL</b>	<b>20.205</b>	<b>18.586</b>	<b>17.841</b>	<b>4.726</b>	<b>61.358</b>

#### OUTROS ATENDIMENTO

PROCEDIMENTOS	SETEMBRO	OUTUBRO	NOVEMBRO	DEZEMBRO	TOTAL
Prótese Total (Laboratório Prótese Nogueira)	17	13	13	9	52
Prótese Dentária Parcial (José Nogueira)	12	7	8	15	42
<b>TOTAL</b>	<b>29</b>	<b>20</b>	<b>21</b>	<b>24</b>	<b>94</b>

FONTE: NÚCLEO DE ASSISTÊNCIA ODONTOLÓGICA



### 3º QUADRIMESTRE 2019

## LABORATÓRIO MUNICIPAL

<b>EXAMES REALIZADOS</b>					
	<b>SETEMBRO</b>	<b>OUTUBRO</b>	<b>NOVEMBRO</b>	<b>DEZEMBRO</b>	<b>TOTAL</b>
ANÁLISE DE CARATERES FÍSICOS, ELEMENTOS E SEDIMENTO DA URINA	1.213	1.308	1.221	1.015	<b>4.757</b>
BACILOSCOPIA DIRETA P/ BAAR HANSENIÁSE	18	9	9	3	<b>39</b>
BACILOSCOPIA DIRETA P/ BAAR TUBERCULOS (CONTROLEO	4	3	2	2	<b>11</b>
BACILOSCOPIA DIRETA P/ BAAR TUBERCULOSE (DIAGNÓSTICA)	23	36	4	6	<b>69</b>
BACTEROSCOPIA - GRAM	3	1	3	3	<b>10</b>
CONTAGEM DE PLAQUETAS	1.700	1.802	1.636	1.482	<b>6.620</b>
CONTAGEM DE RETICULOCITOS	4	1	4	-	<b>9</b>
DETERMINAÇÃO DE FATOR REUMATÓIDE (LATEX0	75	23	1	68	<b>167</b>
DETERMINAÇÃO DE PROTEÍNA C REATIVA (PCR)	-	3	-	4	<b>7</b>
DETERMINAÇÃO DE TEMPO DE SANGRAMENTO - DUKE	108	108	88	70	<b>374</b>
DETERMINAÇÃO DE TEMPO DE TROMBOPLASTINA ATIVADA (TTP ATIVADA)	-	-	-	1	<b>1</b>
DETERMINAÇÃO DE TEMPO E ATIVIDADE DA PROTROMBINA (TAP)	55	49	58	44	<b>206</b>
DETERMINAÇÃO DIRETA E REVERSA DE GRUPO ABO (GRUPO SANGUÍNEO)	95	115	116	118	<b>444</b>
DOSAGEM DE ÁCIDO ÚRICO	275	138	104	112	<b>629</b>
DOSAGEM DE ALFA-1-GLICOPROTEÍNA ÁCIDA	10	7	7	4	<b>28</b>
DOSAGEM DE AMILASE	76	77	90	81	<b>324</b>
DOSAGEM DE BILIRRUBINA TOTAL E FRAÇÕES	146	33	40	96	<b>315</b>
DOSAGEM DE CALCIO	27	29	29	20	<b>105</b>
DOSAGEM DE COLESTEROL TOTAL E FRAÇÕES	956	937	609	366	<b>2.868</b>
DOSAGEM DE CREATININA	96	173	145	95	<b>509</b>
DOSAGEM DE CREATINOFOSFOQUINASE - CPK TOTAL	15	25	19	23	<b>82</b>
DOSAGEM DE CREATINOFOSFOQUINASE - FRAÇÃO MB	18	23	14	20	<b>75</b>
<b>TOTAL</b>	<b>4.917</b>	<b>4.900</b>	<b>4.199</b>	<b>3.633</b>	<b>17.649</b>

FONTE: LABORATÓRIO MUNICIPAL



## 3º QUADRIMESTRE 2019

### LABORATÓRIO MUNICIPAL

EXAMES REALIZADOS					
	SETEMBRO	OUTUBRO	NOVEMBRO	DEZEMBRO	TOTAL
DOSAGEM DE FOSFATASE ALCALINA	112	115	64	50	341
DOSAGEM DE GLICOSE	1.254	1.211	1.121	780	4.366
DOSAGEM DE GONADOTROFINA CORIONICA HUMANA (HCG, BETA HCG)	42	51	53	43	189
DOSAGEM DE POTÁSSIO	6	11	2	5	24
DOSAGEM DE PROTEÍNA C REATIVA	167	173	13	88	441
DOSAGEM DE PROTEÍNAS TOTAIS	1	-	-	-	1
DOSAGEM DE PROTEÍNAS TOTAIS E FRAÇÕES	28	25	15	8	76
DOSAGEM DE SÓDIO	6	11	2	5	24
DOSAGEM DE TRANSAMINASE GLUTAMICO-OXALACETICA (TGO)	301	487	369	421	1.578
DOSAGEM DE UREIA	390	406	419	555	1.770
ERITROGRAMA (ERITROCITOS, HEMOGLOBINA, HEMATOCRITO)	4	4	-	7	15
EXAME PARASITOLÓGICO DE FEZES (EPF)	320	346	270	211	1.147
HEMOGRAMA COMPLETO	1.698	1.801	1.634	1.482	6.615
PESQUISA DE ANTICORPOS ANTIESTREPTOLISINA O (ASLO)	60	41	32	16	149
PESQUISA DE CARACTERES FÍSICOS NO LIQUOR	-	-	1	-	1
PESQUISA DE ESPERMATOZÓIDES (APÓS VASECTOMIA)	2	-	-	-	2
PESQUISA DE SANGUE OCULTO NAS FEZES	29	24	30	14	97
PROTEINURIA DE 24 HORAS (URINA DE 24 HORAS)	7	10	10	2	29
TESTE ANTIGLOBULINA HUMANA (COOMBS - TIA)	16	4	6	2	28
TESTE DE VDRL P/ DETECÇÃO DE SÍFILIS	105	91	92	84	372
TRIGLICERÍDES	-	-	1	-	1
VHS DETERMINAÇÃO DE VELOCIDADE DE HEMOSSIDIMENTAÇÃO	142	123	95	62	422
<b>TOTAL</b>	<b>4.690</b>	<b>4.934</b>	<b>4.229</b>	<b>3.835</b>	<b>17.688</b>

FONTE: LABORATÓRIO MUNICIPAL



## 3º QUADRIMESTRE 2019

### LABORATÓRIO MUNICIPAL

TOTAL DE EXAMES REALIZADOS					
	SETEMBRO	OUTUBRO	NOVEMBRO	DEZEMBRO	TOTAL
TOTAL DOS EXAMES	9.607	9.834	8.428	7.468	35.337

FONTE: LABORATÓRIO MUNICIPAL



# 3º QUADRIMESTRE 2019

## ATENDIMENTOS REALIZADOS

### UNIDADES DE SAÚDE

PROCEDIMENTOS	SETEMBRO	OUTUBRO	NOVEMBRO	DEZEMBRO	TOTAL
Administração de Medicamentos	2.413	1.656	1.518	1.793	<b>7.380</b>
Aferição de Pressão Arterial	10.064	9.637	8.803	6.227	<b>34.731</b>
Coleta de Material p/ Exame Citopatológico	247	579	259	144	<b>1.229</b>
Coleta de Material p/ Exame Laboratorial	1.973	2.030	1.763	1.349	<b>7.115</b>
Coleta de Sangue p/ Triagem Neonatal	46	33	34	47	<b>160</b>
Consulta Puerperal	39	27	26	19	<b>111</b>
Consultas Médicas com Especialidade	4.403	4.377	3.825	3.147	<b>15.752</b>
Consultas de Oftalmologia	303	342	366	261	<b>1.272</b>
Consultas de Pré-Natal	479	553	491	398	<b>1.921</b>
Consultas Médicas em Atenção Básica	5.180	5.435	4.933	3.530	<b>19.078</b>
Curativo Grau I	339	252	311	233	<b>1.135</b>
Glicemia Capilar	1.038	1.042	1.134	570	<b>3.784</b>
Inalação/Nebulização	427	241	113	94	<b>875</b>
Retirada de Pontos de Cirurgias	144	109	124	137	<b>514</b>
Tonometria	178	204	193	89	<b>664</b>
<b>TOTAL</b>	<b>27.273</b>	<b>26.517</b>	<b>23.893</b>	<b>18.038</b>	<b>95.721</b>

FONTE: FATURAMENTO HMN



## 3º QUADRIMESTRE 2019

### ATENDIMENTOS REALIZADOS

#### VISITAS DOMICILIARES E ATENDIMENTOS - ESFs

	SETEMBRO	OUTUBRO	NOVEMBRO	DEZEMBRO	TOTAL
Assistência Domiciliar por Profis. de Nível Médio	12	4	9	2	27
Consulta de Profissionais de Nível Superior na AB	2.546	2.993	2.411	1.436	9.386
Consulta de Profissionais de Nível Superior na AE	1.165	980	923	773	3.841
Consulta / Atendimento Domiciliar	348	376	330	251	1.305
Visita Domiciliar por Profis. de Nível Médio	12.772	14.280	14.364	10.813	52.229
Visita Domiciliar por Profissional de Nível Superior	-	-	-	-	-
<b>TOTAL</b>	<b>16.843</b>	<b>18.633</b>	<b>18.037</b>	<b>13.275</b>	<b>66.788</b>

#### EXAMES REALIZADOS

PROCEDIMENTOS	SETEMBRO	OUTUBRO	NOVEMBRO	DEZEMBRO	TOTAL
Colonoscopia (Santa Ana)	11	15	10	10	46
Colposcopia (CEM)	2	3	2	-	7
Ecocardiografia Transtorácica (José de Sá)	58	64	74	49	245
Eletrocardiograma (CEM)	154	51	44	-	249
Esofagoduodenoscopia (Santa Ana)	63	56	63	57	239
Exames de Laboratório (Costa Rosa)	847	1.286	1.291	1.259	4.683
Exames de Laboratório (São Francisco)	909	845	580	502	2.836
Fisioterapia (Sessões)	-	-	692	648	1.340
Raio X (CEM)	732	294	79	-	1.105
Teste de Esforço/Teste Ergométrico (José de Sá)	37	40	32	27	136
Ultrassom (CEM)	594	710	478	438	2.220
<b>TOTAL</b>	<b>3.407</b>	<b>3.364</b>	<b>3.345</b>	<b>2.990</b>	<b>13.106</b>

FONTE: FATURAMENTO GMS E HMN





## 2º QUADRIMESTRE 2019 (RETIFICAÇÃO)

### ATENDIMENTOS REALIZADOS

#### VISITAS DOMICILIARES E ATENDIMENTOS - ESFs

	MAIO	JUNHO	JULHO	AGOSTO	TOTAL
Assistência Domiciliar por Profis. de Nível Médio	11	1	9	8	29
Consulta de Profissionais de Nível Superior na AB	2.430	2.618	2.660	2.979	10.687
Consulta de Profissionais de Nível Superior na AE	919	852	1.010	1.145	3.926
Consulta / Atendimento Domiciliar	330	291	393	337	1.351
Visita Domiciliar por Profis. de Nível Medio	12.471	11.719	11.987	13.096	49.273
Visita Domiciliar por Profissional de Nivel Superior	15	13	10	10	48
<b>TOTAL</b>	<b>16.176</b>	<b>15.494</b>	<b>16.069</b>	<b>17.575</b>	<b>65.314</b>

#### EXAMES REALIZADOS

PROCEDIMENTOS	MAIO	JUNHO	JULHO	AGOSTO	TOTAL
Raio X (CEM)	-	257	294	11	562
Colonoscopia (Santa Ana)	11	8	12	20	51
Colposcopia (CEM)	4	10	2	11	27
Ecocardiografia Transtorácica (José de Sá)	35	38	84	68	225
Eletrocardiograma (CEM)	93	124	116	130	463
Esofagastroduodenoscopia (Santa Ana)	60	70	70	69	269
<b>Exames de Laboratorio (Costa Rosa)</b>	<b>1.266</b>	<b>1.102</b>	<b>923</b>	<b>996</b>	<b>4.287</b>
Exames de Laboratorio (São Francisco)	611	709	644	520	2.484
Fisioterapia (Sessões)	170	-	-	-	170
Ultrassom (CEM)	641	532	649	606	2.428
Teste de Esforço/Teste Ergométrico (José de Sá)	34	35	37	40	146
<b>TOTAL</b>	<b>2.925</b>	<b>2.885</b>	<b>2.831</b>	<b>2.471</b>	<b>11.112</b>

FONTE: FATURAMENTO GMS E HMN



## 3º QUADRIMESTRE 2019

### HOSPITAL MUNICIPAL

ATENDIMENTOS REALIZADOS					
	SETEMBRO	OUTUBRO	NOVEMBRO	DEZEMBRO	TOTAL
Acolhimento com Classificação de Risco	4.549	4.087	3.481	3.850	15.967
Aferição de Pressão Arterial	3.794	3.673	3.601	3.763	14.831
Atendimento de Urgência c/ Obs. Até 24 h	232	266	212	238	948
Atendimento de Urgência em Atenção Especializada	4.143	3.958	4.065	4.195	16.361
Atendimento Médico em Unidade de Pronto Atend.	-	2	1	1	4
Atendimento Ortopédico com Imobilização Provisória	-	2	-	3	5
<b>TOTAL</b>	<b>12.718</b>	<b>11.988</b>	<b>11.360</b>	<b>12.050</b>	<b>48.116</b>

INTERNAÇÃO HOSPITALAR					
	SETEMBRO	OUTUBRO	NOVEMBRO	DEZEMBRO	TOTAL
Clínica Cirúrgica	74	48	38	48	208
Clínica Médica	118	67	142	111	438
Clínica Obstetrícia	76	58	57	81	272
Clínica Pediátrica	59	28	55	54	196
Cirurgias Eletivas	20	12	4	-	36
<b>TOTAL</b>	<b>347</b>	<b>213</b>	<b>296</b>	<b>294</b>	<b>1.150</b>

FONTES: FATURAMENTO HMN



## 3º QUADRIMESTRE 2019

### HOSPITAL MUNICIPAL

PROCEDIMENTOS REALIZADOS					
	SETEMBRO	OUTUBRO	NOVEMBRO	DEZEMBRO	TOTAL
Administração de Medicamentos	6.457	7.459	7.292	7.319	<b>28.527</b>
Cateterismo Vesical de Alívio	3	2	2	1	<b>8</b>
Cateterismo Vesical de Demora	9	13	10	26	<b>58</b>
Cirurgia de Unha	3	1	2	4	<b>10</b>
Curativo Grau I	87	77	90	109	<b>363</b>
Curativo Grau II	27	24	17	14	<b>82</b>
Drenagem de Abscesso	1	1	-	-	<b>2</b>
Eletrocardiograma	134	116	89	129	<b>468</b>
Excisão de Lesão e/ou Sutura de Ferimento da Pele	-	-	-	1	<b>1</b>
Excisão e/ou Sutura Simples de Pequenas Lesões	62	46	60	42	<b>210</b>
Exérese de Tumor de Pele e Anexos	8	10	7	10	<b>35</b>
Glicemia Capilar	417	343	349	374	<b>1.483</b>

FONTE: FATURAMENTO HMN



## 3º QUADRIMESTRE 2019

### HOSPITAL MUNICIPAL

PROCEDIMENTOS REALIZADOS					
	SETEMBRO	OUTUBRO	NOVEMBRO	DEZEMBRO	TOTAL
Inalação/Nebulização	1.170	629	486	721	<b>3.006</b>
Lavagem Gástrica	-	-	6	-	<b>6</b>
Raio-X	1.151	1.034	969	1.066	<b>4.220</b>
Redução Incruenta de Luxação/Fratura	53	62	57	69	<b>241</b>
Retirada de Corpo Estranho	2	1	1	-	<b>4</b>
Retirada de Pontos de Cirurgias	7	6	5	10	<b>28</b>
Revisão Cirúrgica de Coto	-	2	-	1	<b>3</b>
Revisão de Troca de Aparelhos Gessado	71	78	81	95	<b>325</b>
Sondagem Gástrica	-	-	-	2	<b>2</b>
Tomografia	229	186	153	76	<b>644</b>
Tratamento Conservador de Fratura	43	27	13	34	<b>117</b>
Tratamento Conservador de Lesão	20	20	10	20	<b>70</b>
Ultrassom	99	98	93	67	<b>357</b>
<b>TOTAL</b>	<b>10.053</b>	<b>10.235</b>	<b>9.792</b>	<b>10.190</b>	<b>40.270</b>

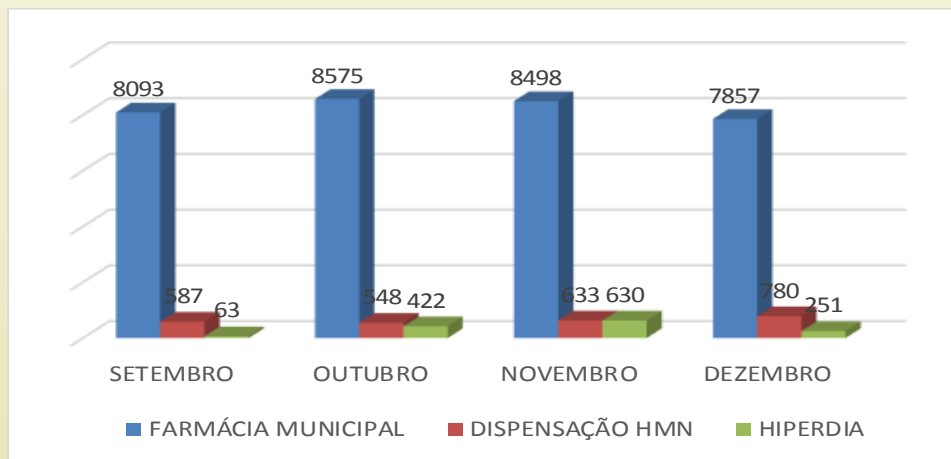
FONTES: FATURAMENTO HMN



# 3º QUADRIMESTRE 2019

## FARMÁCIA MUNICIPAL DISPENSAÇÕES POR TIPO DE PRESCRIÇÃO

	FARMÁCIA MUNICIPAL	DISPENSAÇÃO HMN	HIPERDIA
SETEMBRO	8.093	587	63
OUTUBRO	8.575	548	422
NOVEMBRO	8.498	633	630
DEZEMBRO	7.857	780	251
<b>TOTAL</b>	<b>33.023</b>	<b>2.548</b>	<b>1.366</b>



OBS.: TOTAL DAS PRESCRIÇÕES ATENDIDAS: 36.937

FARMÁCIA MUNICIPAL: 89,40%

DISPENSAÇÃO HMN: 6,90%

PROGRAMA HIPERDIA: 3,70%

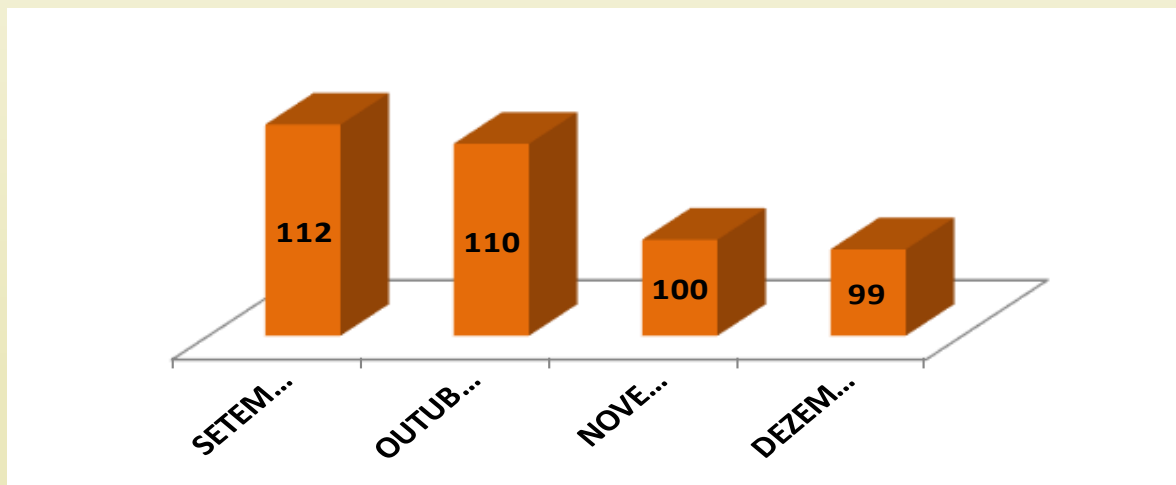
FONTE: GMS/PLANEJAMENTO



# 3º QUADRIMESTRE 2019

## FARMÁCIA JUDICIAL DISPENSAÇÕES POR TIPO DE PRESCRIÇÃO

	DISPENSAÇÃO JUDICIAL
SETEMBRO	112
OUTUBRO	110
NOVEMBRO	100
DEZEMBRO	99
<b>TOTAL</b>	<b>421</b>



FONTE: GMS/PLANEJAMENTO



**AÇÕES  
REALIZADAS  
NA**

**SAÚDE**

**3º QUADRIMESTRE 2019**



# CONSELHO MUNICIPAL DE SAÚDE


- CONFERÊNCIA ESTADUAL DE SAÚDE;
- CONFERÊNCIA NACIONAL DE SAÚDE EM AGOSTO/2019.





# ATENÇÃO BÁSICA

- Ações de Combate contra a dengue nas ESF's;
- Caracterizações e palestras nas ESF's sobre “Setembro Amarelo – Diga SIM à Vida”;
- Caracterizações das ESF's sobre “Outubro Rosa”;



# ATENÇÃO BÁSICA

- Palestra na Academia sobre a prevenção do câncer de mama e colo de útero com grupo Renascer e atividades físicas;
- Caracterização e palestras das ESF's sobre "Novembro Azul";



# ATENÇÃO BÁSICA

- Treinamentos da equipe através do telesaúde;
- Café da manhã do dia do Hiperdia;
- Caracterização nas ESF'S sobre "Dia das Crianças".



# ATENÇÃO BÁSICA

- Espirometro adquirido através da emenda parlamentar do Deputado Mandetta.



Nota Fiscal: 1045 – APARELHO DE ESPIROMETRIA – Emenda Parlamentar:  
Processo nº 11221.6190000/1180-07 – Deputado Mandetta

- Capacitação em Hansenologia Clínica em São Paulo/SP;
- Visita Técnica no Hospital São Julião em Campo Grande/MS, com os especialistas em hanseníase dermatologistas Dr. Augusto e Dra. Carolina



**Hanseníase**  
Identificou. Tratou. Curou.

Em caso de mancha com diminuição da sensibilidade na pele, procure uma Unidade de Saúde. A hanseníase tem cura. O tratamento é gratuito e logo que você começa a doença deixa de ser transmissível.

Para mais informações acesse: [saude.gov.br/hanseníase](http://saude.gov.br/hanseníase)

Logos: GMS, SES, GOVERNO DO ESTADO, PATRIA AMADA BRASIL, MINISTÉRIO DA SAÚDE.

# SAÚDE BUCAL

- CAMPANHA DE PREVENÇÃO DO CÂNCER BUCAL de acordo com a LEI MUNICIPAL nº 1.637, de 20 de junho de 2012, que institui a “Semana Municipal de Prevenção ao Câncer Bucal”.

- CURSO PARA “DIAGNÓSTICO PRECOCE DO CÂNCER BUCAL”



# SAÚDE BUCAL



- Encaminhamento de casos suspeitos para as próprias Unidades Básicas ou ao CEO II para realização de biópsias e citologias esfoliativas
- Palestra na Unidade de Saúde Prisional
- FEIRA DAS PROFISSÕES, ação conjunta com a Gerência de Educação e participação da Saúde Bucal da ESF Pe. Antonio Koreman



# SAÚDE BUCAL

- Em outubro e novembro foram realizadas Campanhas em ação conjunta dos temas nas Unidades de Saúde da Família,





# SAÚDE BUCAL



# SAÚDE BUCAL

- PROGRAMA SAÚDE NA ESCOLA: Aplicação Tópica de Flúor-gel e orientações sobre a higiene bucal, hábitos saudáveis e técnicas de escovação correta para cada idade.



# SAÚDE BUCAL

- AUTOCLAVE adquirida através do recurso recebido do Ministério da Saúde.



Nota Fiscal: 1507 - AUTOCLAVE - Emenda Ministério da Saúde -  
Proc. nº 25000.117823/2018-31


# FARMÁCIA MUNICIPAL

- MUDANÇA E REFORMA DAS NOVAS INSTALAÇÕES (FARMÁCIA E ALMOXARIFADO)



# FARMÁCIA MUNICIPAL

- Foram adquiridos: 86 PALLETS DE PLÁSTICO; 28 PRATELEIRAS EM AÇO; 32 PRATELEIRAS EM AÇO TIPO PALLETS; 163 M<sup>2</sup> DIVISÓRIAS; 08 ARES CONDICIONADOS DE 30.000 BTU'S e 08 CADEIRAS GIRATÓRIAS com recursos do QUALIFAR-SUS e MUNICIPAIS.



Notas Fiscais: 129/181/182 – CADEIRAS GIRATÓRIAS – QUALIFAR SUS

Notas Fiscais: 155/156/199 – DIVISÓRIAS – QUALIFAR SUS e RECURSOS PRÓPRIOS

Nota Fiscal: 1544 – ARES CONDICIONADOS – QUALIFAR SUS

Notas Fiscais: 154/209/211 – ESTANTES EM AÇO – QUALIFAR SUS e RECURSOS PRÓPRIOS

Notas Fiscais: 7673/7986 – PALLETS DE PLÁSTICO – QUALIFAR SUS e RECURSOS PRÓPRIOS

# VIGILÂNCIA EM SAÚDE

- Campanha de Vacinação Antirrábica na zona rural e urbana: 7.670 cães e 931 gatos;
- Castração de gatos machos em parceria com a Clínica Estimação: 116 castrações;
- Capacitação e atualização em inspeção sanitária em hospitais com foco na segurança do paciente



# VIGILÂNCIA EM SAÚDE

- Capacitação na Reunião Estadual: Vigilância Sanitária de Alimentos;
- Capacitação da Coordenadoria Estadual da Vigilância em Saúde Ambiental e Toxicológica;
- Atividade educativa par ao setor regulado de estabelecimento que manipulam produtos de origem animal;



# VIGILÂNCIA EPIDEMIOLÓGICA

# Registro das ações realizadas pela Vigilância Epidemiológica e Imunização:

- Entrevista na Rádio Cidade sobre sarampo e influenza;
- Reunião com enfermeiros responsáveis por Unidade de Saúde;
- Campanha Municipal de vacinação no Condomínio Nelson Trad;
- Fixação de protocolos de atendimento da dengue e influenza e orientação aos profissionais médicos em todas as Unidades de Saúde;





# VIGILÂNCIA EPIDEMIOLÓGICA

# Registro das ações realizadas pela Vigilância Epidemiológica e Imunização:

- Explanação e orientações sobre o sarampo e dengue a convite do Rotary Club;
- Primeira etapa da Campanha de Vacinação contra o Sarampo;
- Vacinação na UFMS.



# HOSPITAL MUNICIPAL

- Foram adquiridos: 02 Serras Perfuradoras Ósseas; 01 Autoclave; 04 Oxímetros de Pulso; 01 Eletrocardiógrafo e 01 Desfibrilador Externo com recursos de Emenda Parlamentar Deputado Marun



# HOSPITAL MUNICIPAL

- Foram adquiridos: 01 Aparelho Anestésico com recursos de Emenda Parlamentar Deputado Zé Teixeira;
- Foram adquiridos: 06 Berços c/ cuna maternidade; 02 Aspiradores Cirúrgicos; 03 Cadeiras de Rodas Adulto; 20 Longarinas; 02 Detectores Fetais; 01 Serra Elétrica para gesso; 25 Poltronas; 02 Liquidificadores; 01 Forno Elétrico; 02 Batedeiras; 15 Colchões, 01 Seladora Térmica e 05 Cadeiras de Banho, com recursos do MAC e Municipais.



# HOSPITAL MUNICIPAL



# HOSPITAL MUNICIPAL

Nota Fiscal: 1386 – DESFIBRILADOR – Emenda Parlamentar: Deputado Marun –  
Proc. Nº 11221.619000/1170-14

Nota Fiscal: 30454 – AUTOCLAVE – Emenda Parlamentar: Deputado Marun –  
Proc. Nº 11221.619000/1170-14

Nota Fiscal: 1226 – OXÍMETRO DE PULSO – Emenda Parlamentar: Deputado Marun –  
Proc. Nº 11221.619000/1170-14

Nota Fiscal: 1323 – SERRA PERFURADORA ÓSSEA – Emenda Parlamentar: Deputado Marun –  
Proc. Nº 11221.619000/1170-14

Nota Fiscal: 1385 - ELETROCARDIOGRAFO - Emenda Parlamentar: Deputado Marun -  
Proc. Nº 11221.619000/1170-14

Nota Fiscal: 134 - APARELHO DE ANESTESIA - Emenda Parlamentar: Deputado Zé Teixeira - Proc. nº

Nota Fiscal: 15595 - BERÇO PEDIÁTRICO - Média Complexidade Estadual

Nota Fiscal: 1331 - ASPIRADOR CIRÚRGICO - Recursos Próprios

Nota Fiscal: 2530 - CADEIRAS RODAS ADULTO - Recursos Próprios

Nota Fiscal: 178 - LONGARINAS - Recursos Próprios

Nota Fiscal: 816 - DETECTOR FETAL - Recursos Próprios

Nota Fiscal: 15812 - SERRA ELÉTRICA DE GESSO - Recursos Próprios

Nota Fiscal: 15657 - POLTRONAS RECLINÁVEIS - Recursos Próprios

Nota Fiscal: 2498 - FORNO ELÉTRICO, BATEDEIRAS e LIQUIDIFICADORES - Média Complexidade Federal

Nota Fiscal: 2914 - COLCHÕES - Recursos Próprios

Nota Fiscal: 8010 - SELADORA TÉRMICA - Recursos Próprios

Nota Fiscal: 54266 - CADEIRAS DE BANHO ADULTO - Média Complexidade Federal

# MUITO OBRIGADO!

**“SE NÃO SABES, APRENDE; SE JÁ SABES,  
ENSINA” *Confúcio***

