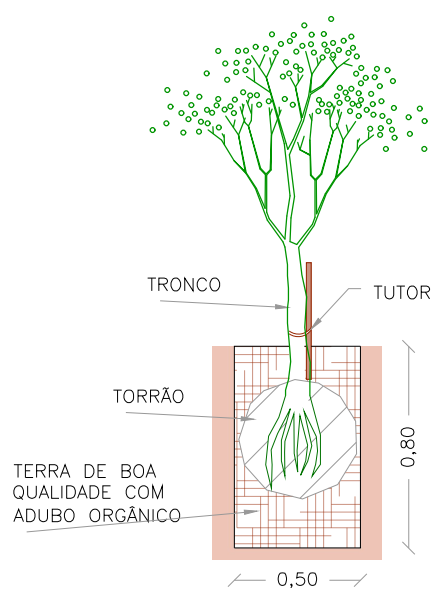
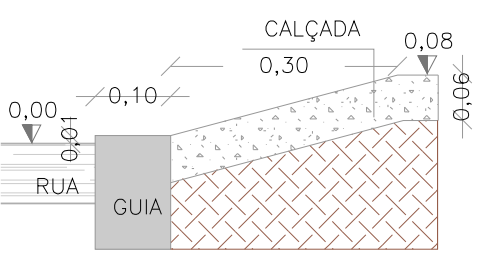


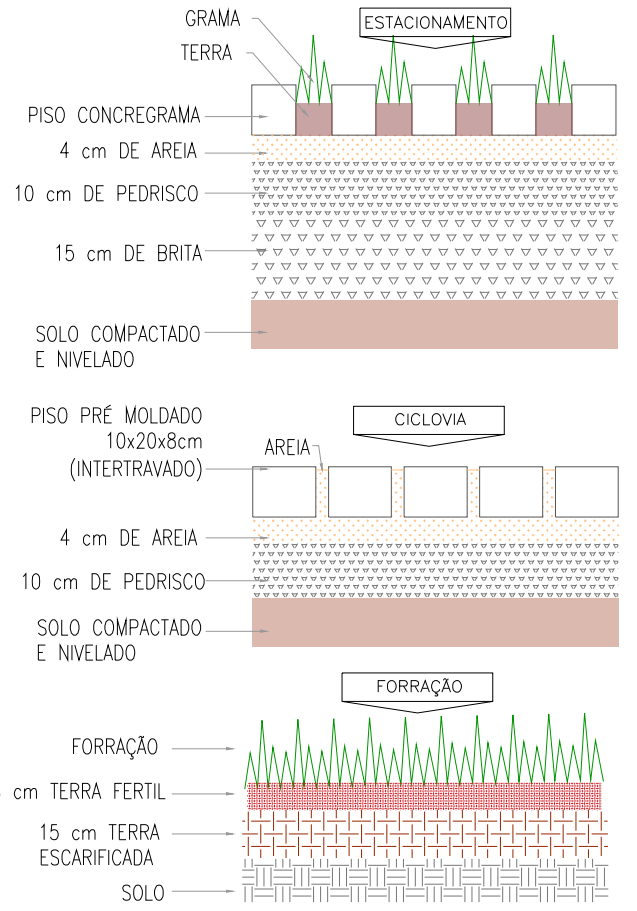
PLANTA
ESCALA 1:150



Arborização
ESCALA 1:30



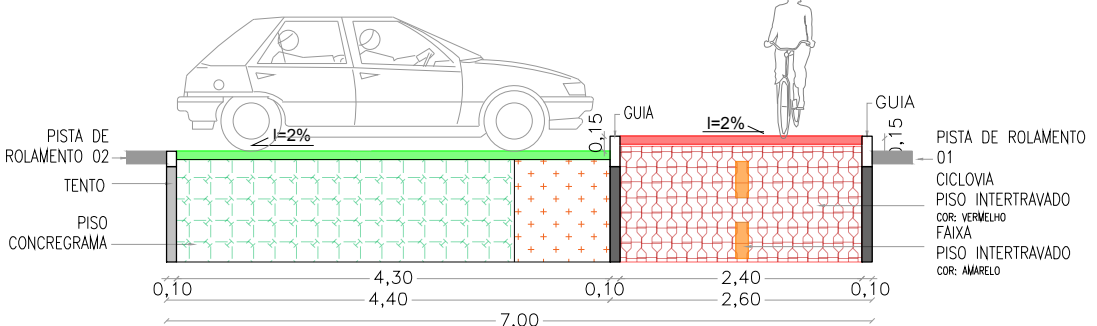
DT1 - Detalhe Rebaixo
ESCALA 1:10



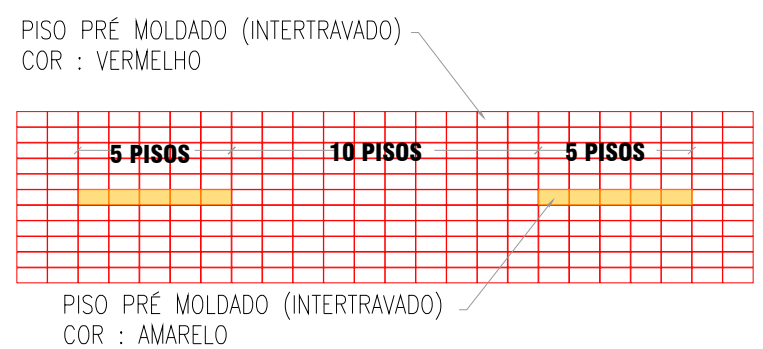
Detalhe das Pavimentações
ESCALA 1:60

TERRA ESCARIFICADA: O solo local deverá ser previamente escarificado (manual ou mecanicamente). Todo entulho e restos da obra civil deverão ser eliminados nas áreas de plantio; Tanto o mato quanto ervas daninhas (incluindo suas raízes) deverão ser eliminados; A terra existente deverá ser revolvida em toda área do plantio, eliminando os torrões.

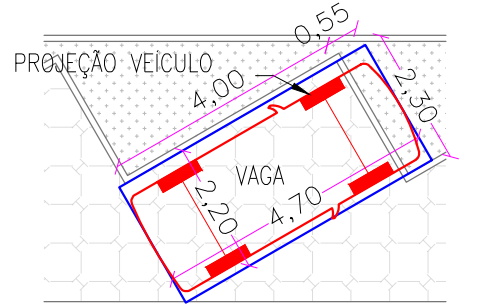
AVENIDA CAMPO GRANDE



Perfil do canteiro
ESCALA 1:75




Faixa Amarela (Ciclovia)
ESCALA 1:50



Estacionamento
ESCALA 1:125

LEGENDA	
NR	NÍVEL RUA 0,00
NP	NÍVEL PASSEIO 0,08
NC	NÍVEL CICLOVIA 0,15
R	RAMPA I=8,33%
DT1	DETALHE 01 - REBAIXO
[Red pattern]	PISO INTERTRAVADO
[Grey pattern]	PISO CONCRETO
[Green pattern]	PISO CONCREGRAMA
[White pattern]	PINTURA BRANCA
[Red pattern]	PINTURA VERMELHA
[Yellow pattern]	DT 1



Projeto: CANTEIRO -AV. CAMPO GRANDE	Número Prancha: 08/08
Proprietário: Prefeitura Municipal de Naviraí	Data: DEZ/2019
Local: NAVIRAI - MS	Escala: Indicado
	Desenho: Equipe de Projetos

Responsável Técnico: ANA PAULA K. S. ROCHA GERENTE DE OBRAS	Responsável Técnico: LAÍS MOTTA F. GANZAROLLI Arquiteta e Urbanista - CAU A110583-9
---	---