



**ESTADO DE MATO GROSSO DO SUL  
PREFEITURA MUNICIPAL DE NAVIRAÍ  
GERÊNCIA MUNICIPAL DE SAÚDE**



**PRESTAÇÃO DE CONTAS  
2º QUADRIMESTRE 2020**

**PREFEITO MUNICIPAL DE NAVIRAÍ**  
**DR. JOSÉ IZAURI DE MACEDO**  
**GERENTE MUNICIPAL DE SAÚDE**  
**WELLIGTON DE MATTOS SANTUSSI**

ELABORAÇÃO E APRESENTAÇÃO  
**NÚCLEO DE APOIO À GESTÃO**  
**PLANEJAMENTO e ORÇAMENTO**  
VALÉRIA REGINA DE SOUZA RAMOS

[planejamento.saude@navirai.ms.gov.br](mailto:planejamento.saude@navirai.ms.gov.br)  
(67) 3924-4070



# LEI COMPLEMENTAR Nº 141 DE 13 DE JANEIRO DE 2012

Art. 36. O gestor do SUS em cada ente da Federação elaborará Relatório detalhado referente ao quadrimestre anterior, o qual conterá, no mínimo, as seguintes informações:

- I – montante e fonte dos recursos aplicados no período;
- II – auditorias realizadas ou em fase de execução no período e suas recomendações e determinações;
- III – oferta e produção de serviços públicos na rede assistencial própria, contratada e conveniada, cotejando esses dados com os indicadores de saúde da população em seu âmbito de atuação.

(...)



# | RECURSOS RECEBIDOS



150,24		346,3%
404,90		
555,14		354,5%
41,099,41	6,860,553	
559,871,695	0	4,224
31,178,805		
2,036	16,009,859	

## RECURSOS UNIÃO

### TRANSFERÊNCIAS DA UNIÃO

	1º QUAD.	2º QUAD.	3º QUAD.	TOTAL RECEBIDO
<b>BLOCO CUSTEIO</b>	R\$ 4.140.749,16	R\$ 4.681.400,37		R\$ 8.822.149,53
<b>REPASSES COVID-19</b>	R\$ 973.382,09	R\$ 3.546.595,00		R\$ 4.519.977,09
<b>BLOCO INVESTIMENTO</b>	R\$ -	R\$ 525.000,00		R\$ 525.000,00
<b>TOTAL</b>	R\$ 5.114.131,25	R\$ 8.752.995,37	R\$ -	R\$ 13.867.126,62



# RECURSOS UNIÃO

## BLOCO CUSTEIO

COMPONENTE ATENÇÃO BÁSICA EM SAÚDE					
		1º QUAD.	2º QUAD.	3º QUAD.	TOTAL
INCENTIVO FINANCEIRO DA APS	CAPACITAÇÃO PONDERADA	R\$ 595.535,97	R\$ 833.325,73		R\$ 1.428.861,70
	DESEMPENHO	R\$ 228.635,19	R\$ 304.846,92		R\$ 533.482,11
	PER CAPITA DE TRANSIÇÃO	R\$ 81.631,02	R\$ 108.841,36		R\$ 190.472,38
	PROGRAMA DE INFORMATIZAÇÃO	R\$ 56.100,00	R\$ 74.800,00		R\$ 130.900,00
INCENTIVO PARA AÇÕES ESTRATÉGICAS	ACS	R\$ 310.800,00	R\$ 414.400,00		R\$ 725.200,00
	SAÚDE BUCAL	R\$ 159.765,98	R\$ 194.241,96		R\$ 354.007,94
	SISPRISIONAL	R\$ 50.282,12	R\$ 50.282,12		R\$ 100.564,24
	ADICIONAL AJUSTE	R\$ -	R\$ 3.750,00		R\$ 3.750,00
ASSIS. FARMACÊUTICA		R\$ 107.926,72	R\$ 107.926,72		R\$ 215.853,44
QUALIFAR SUS - AS. FARM.		R\$ 6.000,00	R\$ 6.000,00		R\$ 12.000,00
ACADEMIA DA SAÚDE		R\$ 9.000,00	R\$ 12.000,00		R\$ 21.000,00
<b>TOTAL DO COMPONENTE</b>		<b>R\$ 1.605.677,00</b>	<b>R\$ 2.110.414,81</b>	<b>R\$ -</b>	<b>R\$ 3.716.091,81</b>

FONTE: CONTABILIDADE PREFEITURA e MINISTÉRIO DA SAÚDE (www.portalfns.saude.gov.br)



# RECURSOS UNIÃO

## BLOCO CUSTEIO

### COMPONENTE MAC - AMBULATORIAL E HOSPITALAR

	1º QUAD.	2º QUAD.	3º QUAD.	TOTAL
HOSPITAL/CEM/LABORAT.	R\$ 2.252.317,76	R\$ 2.252.317,76		R\$ 4.504.635,52
CAPS	R\$ -	R\$ -		R\$ -
SAMU	R\$ 52.500,00	R\$ 52.500,00		R\$ 105.000,00
<b>TOTAL DO COMPONENTE</b>	<b>R\$ 2.304.817,76</b>	<b>R\$ 2.304.817,76</b>	<b>R\$ -</b>	<b>R\$ 4.609.635,52</b>

FONTE: CONTABILIDADE PREFEITURA e MINISTÉRIO DA SAÚDE (www.portalfns.saude.gov.br)



# RECURSOS UNIÃO

## BLOCO CUSTEIO

COMPONENTE DE VIGILÂNCIA EM SAÚDE				
	1º QUAD.	2º QUAD.	3º QUAD.	TOTAL
ACE	R\$ 147.150,00	R\$ 145.600,00		R\$ 292.750,00
DST/AIDS e HEPAT.VIRAIS	R\$ 24.000,00	R\$ 32.000,00		R\$ 56.000,00
INCENTIVO DESP. DIVERSAS	R\$ 59.104,40	R\$ 59.104,40		R\$ 118.208,80
<b>TOTAL DO COMPONENTE</b>	<b>R\$ 230.254,40</b>	<b>R\$ 236.704,40</b>	<b>R\$ -</b>	<b>R\$ 466.958,80</b>

COMPONENTE DE VIGILÂNCIA SANITÁRIA				
	1º QUAD.	2º QUAD.	3º QUAD.	TOTAL
AÇÕES VISA	R\$ -	R\$ 16.463,40		R\$ 16.463,40
<b>TOTAL DO COMPONENTE</b>	<b>R\$ -</b>	<b>R\$ 16.463,40</b>	<b>R\$ -</b>	<b>R\$ 16.463,40</b>

<b>TOTAL GERAL DOS COMPONENTES</b>	<b>R\$ 483.422,20</b>
------------------------------------	-----------------------

FONTE: CONTABILIDADE PREFEITURA e MINISTÉRIO DA SAÚDE (www.portalfns.saude.gov.br)





## RECURSOS - UNIÃO

### BLOCO CUSTEIO

COMPONENTE EDUCAÇÃO E FORMAÇÃO EM SAÚDE					
	1º QUAD.	2º QUAD.	3º QUAD.	TOTAL	
AÇÕES	R\$ -	R\$ -		R\$	-
<b>TOTAL DO COMPONENTE</b>	<b>R\$ -</b>	<b>R\$ -</b>	<b>R\$ -</b>	<b>R\$</b>	<b>-</b>

COMPONENTE SEGURANÇA ALIMENTAR E NUTRICIONAL NA SAÚDE					
	1º QUAD.	2º QUAD.	3º QUAD.	TOTAL	
AÇÕES ALIMENTARES	R\$ -	R\$ 13.000,00		R\$	13.000,00
<b>TOTAL DO COMPONENTE</b>	<b>R\$ -</b>	<b>R\$ 13.000,00</b>	<b>R\$ -</b>	<b>R\$</b>	<b>13.000,00</b>

<b>TOTAL GERAL RECEBIDOS DOS COMPONENTES</b>				<b>R\$</b>	<b>13.000,00</b>
--	--	--	--	------------	------------------

FONTE: CONTABILIDADE PREFEITURA e MINISTÉRIO DA SAÚDE ([www.portalfns.saude.gov.br](http://www.portalfns.saude.gov.br))



# RECURSOS UNIÃO

ENFRENTAMENTO DA EMERGÊNCIA DE SAÚDE NACIONAL			
<b>CORONAVÍRUS (COVID-19)</b>			
	1º QUAD.	2º QUAD.	3º QUAD.
MS - APLIC. ATENÇÃO BÁSICA	R\$ 195.924,86	R\$ -	
MS - APLIC. MAC	R\$ 577.457,23	R\$ -	
PARLAM. NELSON TRAD - MAC	R\$ 200.000,00	R\$ -	
MS - CUSTEIO - Portaria nº 1666/2020	R\$ -	R\$ 2.761.335,00	
MS - Programa Saúde na Escola	R\$ -	R\$ 65.260,00	
MS - CUSTEIO/UTI	R\$ -	R\$ 720.000,00	
<b>TOTAL DO COMPONENTE</b>	<b>R\$ 973.382,09</b>	<b>R\$ 3.546.595,00</b>	<b>R\$ -</b>

FONTE: CONTABILIDADE PREFEITURA e MINISTÉRIO DA SAÚDE (www.portalfns.saude.gov.br)



# RECURSOS UNIÃO

## BLOCO INVESTIMENTO

### REPASSES RECEBIDOS

	1º QUAD.	2º QUAD.	3º QUAD.
MS - EQUIP. CEM (ultrassom e raio-x)	R\$ -	R\$ 525.000,00	
<b>TOTAL DO COMPONENTE</b>	<b>R\$ -</b>	<b>R\$ 525.000,00</b>	<b>R\$ -</b>

<b>TOTAL DE REPASSES</b>	<b>R\$</b>	<b>525.000,00</b>
--------------------------	------------	-------------------

FONTE: CONTABILIDADE PREFEITURA e MINISTÉRIO DA SAÚDE ([www.portalfns.saude.gov.br](http://www.portalfns.saude.gov.br))



## RECURSOS ESTADO

### TRANSFERÊNCIAS DO ESTADO

	1º QUAD.	2º QUAD.	3º QUAD.	TOTAL RECEBIDO
<b>FUNDO A FUNDO</b>	R\$ 2.352.552,20	R\$ 2.253.731,58		R\$ 4.606.283,78
<b>REPASSES COVID-19</b>	R\$ 150.000,00	R\$ 70.000,00		R\$ 220.000,00
<b>INVESTIMENTO</b>	R\$ -	R\$ -		R\$ -
<b>TOTAL</b>	R\$ 2.502.552,20	R\$ 2.323.731,58	R\$ -	R\$ 4.826.283,78



# RECURSOS ESTADO

## BLOCO ATENÇÃO BÁSICA

CUSTEIO				
	1º QUAD.	2º QUAD.	3º QUAD.	TOTAL
ASSIST. FARMACÊUTICA	R\$ 30.896,52	R\$ 86.341,36		R\$ 117.237,88
CAPS	R\$ 25.200,00	R\$ 14.400,00		R\$ 39.600,00
CER	R\$ 13.007,05	R\$ 7.432,60		R\$ 20.439,65
SAÚDE BUCAL	R\$ 30.800,00	R\$ 17.600,00		R\$ 48.400,00
ESF -SAÚDE DA FAMÍLIA	R\$ 233.415,00	R\$ 133.380,00		R\$ 366.795,00
ACE	R\$ 67.295,18	R\$ 68.188,88		R\$ 135.484,06
ACS	R\$ 112.931,44	R\$ 139.744,38		R\$ 252.675,82
SISPRISIONAL	R\$ 25.141,05	R\$ 15.081,65		R\$ 40.222,70
<b>TOTAL DO COMPONENTE</b>	<b>R\$ 538.686,24</b>	<b>R\$ 482.168,87</b>	<b>R\$ -</b>	<b>R\$ 1.020.855,11</b>

FONTE: CONTABILIDADE PREFEITURA e SECRETARIA DE ESTADO DE SAÚDE (www.saude.ms.gov.br)



## RECURSOS ESTADO

### BLOCO MAC - AMBULATORIAL E HOSPITALAR

CUSTEIO				
	1º QUAD.	2º QUAD.	3º QUAD.	TOTAL
SAMU	R\$ 26.250,00	R\$ 45.937,50		R\$ 72.187,50
MAC - PPI	R\$ -	R\$ 146.492,76		R\$ 146.492,76
TRANSP. PAC. CRÍTICOS	R\$ 2.800,00	R\$ 35.050,00		R\$ 37.850,00
CONTRATUALIZAÇÃO HOSPITAL	R\$ 1.000.000,00	R\$ 800.000,00		R\$ 1.800.000,00
APOIO AS AÇÕES EM SAÚDE	R\$ 20.000,00	R\$ -		R\$ 20.000,00
CIRURGIAS ELETIVAS	R\$ 11.482,36	R\$ -		R\$ 11.482,36
<b>TOTAL DO COMPONENTE</b>	<b>R\$ 1.060.532,36</b>	<b>R\$ 1.027.480,26</b>	<b>R\$ -</b>	<b>R\$ 2.088.012,62</b>

FONTE: CONTABILIDADE PREFEITURA e SECRETARIA DE ESTADO DE SAÚDE ([www.saude.ms.gov.br](http://www.saude.ms.gov.br))



## RECURSOS ESTADO

### BLOCO VIGILÂNCIA EM SAÚDE

CUSTEIO						
	1º QUAD.		2º QUAD.		3º QUAD.	TOTAL
VIGILÂNCIA SANITÁRIA	R\$	10.822,35	R\$	3.607,45		R\$ 14.429,80
<b>TOTAL DO COMPONENTE</b>	<b>R\$</b>	<b>10.822,35</b>	<b>R\$</b>	<b>3.607,45</b>	<b>R\$ -</b>	<b>R\$ 14.429,80</b>

### RECURSOS FIS

	1º QUAD.		2º QUAD.		3º QUAD.	TOTAL
FIS	R\$	742.511,25	R\$	740.475,00		R\$ 1.482.986,25
<b>TOTAL DO COMPONENTE</b>	<b>R\$</b>	<b>742.511,25</b>	<b>R\$</b>	<b>740.475,00</b>	<b>R\$ -</b>	<b>R\$ 1.482.986,25</b>

FONTE: CONTABILIDADE PREFEITURA e SECRETARIA DE ESTADO DE SAÚDE ([www.saude.ms.gov.br](http://www.saude.ms.gov.br))



# RECURSOS ESTADO

ENFRENTAMENTO DA EMERGÊNCIA DE SAÚDE NACIONAL			
<b>CORONAVÍRUS (COVID-19)</b>			
	1º QUAD.	2º QUAD.	3º QUAD.
PARLAM. CABO ALMI - AB	R\$ 50.000,00	R\$ -	
PARLAM. NENO RAZUK - AB	R\$ 50.000,00	R\$ -	
PARLAM. PEDRO KEMP - AB	R\$ 50.000,00	R\$ -	
REPASSE FORUM	R\$ -	R\$ 70.000,00	
<b>TOTAL DO COMPONENTE</b>	<b>R\$ 150.000,00</b>	<b>R\$ 70.000,00</b>	<b>R\$ -</b>

FONTE: CONTABILIDADE PREFEITURA e SECRETARIA DE ESTADO DE SAÚDE ([www.saude.ms.gov.br](http://www.saude.ms.gov.br))





# RECURSOS MUNICÍPIO

## TRANSFERÊNCIAS DO MUNICÍPIO - COMPARATIVO

1º QUAD./2020	2º QUAD./2020	3º QUAD./2020	TOTAL RECEBIDO
R\$ 13.377.679,83	R\$ 13.154.682,56		R\$ 26.532.362,39

1º QUAD./2019	2º QUAD./2019	3º QUAD./2019	TOTAL RECEBIDO
R\$ 10.111.553,34	R\$ 9.351.447,55	R\$ 10.870.985,44	R\$ 30.333.986,33



# RECURSOS MUNICÍPIO

## RECEITAS ORIUNDAS DE IMPOSTOS

	1º QUAD.	2º QUAD.	3º QUAD.	TOTAL
ICMS	1.995.641,57	1.812.286,36		3.807.927,93
FPM	1.731.571,86	1.288.087,39		3.019.659,25
ITR	78.874,97	17.029,15		95.904,12
ISS	432.206,67	417.675,05		849.881,72
IPM - IPI	13.941,21	9.332,42		23.273,63
IRRF	78.145,37	1.016.721,63		1.094.867,00
IPVA	541.081,78	191.337,33		732.419,11
IPTU	1.186.852,88	330.554,98		1.517.407,86
ITBI	88.929,51	96.405,51		185.335,02
REPASSE MUNICIPAL	6.761.080,63	6.835.821,75		13.596.902,38
<b>TOTAL</b>	<b>R\$ 12.908.326,45</b>	<b>R\$ 12.015.251,57</b>	<b>R\$ -</b>	<b>R\$ 24.923.578,02</b>

FORNE: CONTABILIDADE PREFEITURA e DEMONSTRATIVO DE DISTRIBUIÇÃO DA ARRECADAÇÃO BANCO DO BRASIL ([www42.bb.com.br/portallbb/daf/beneficiario/bbx](http://www42.bb.com.br/portallbb/daf/beneficiario/bbx))



# RECURSOS MUNICÍPIO

ENFRENTAMENTO DA EMERGÊNCIA DE SAÚDE NACIONAL			
<b>CORONAVÍRUS (COVID-19)</b>			
	1º QUAD.	2º QUAD.	3º QUAD.
CÂMARA MUNICIPAL	R\$ 300.000,00	R\$ -	
REPASSE PREFEITURA - FPM (1/4)	R\$ 99.353,38	R\$ -	
REPASSE PREFEITURA - FPM (2/4, 3/4, 4/4)	R\$ -	R\$ 298.060,14	
REPASSES PREFEITURA MUNICIPAL P/ AQUISIÇÕES DIVERSAS	R\$ -	R\$ 841.370,85	
<b>TOTAL DO COMPONENTE</b>	<b>R\$ 399.353,38</b>	<b>R\$ 1.139.430,99</b>	<b>R\$ -</b>

FONTE: CONTABILIDADE PREFEITURA e DEMONSTRATIVO DE DISTRIBUIÇÃO DA ARRECADAÇÃO BANCO DO BRASIL ([www42.bb.com.br/portalbb/daf/beneficiario/bbx](http://www42.bb.com.br/portalbb/daf/beneficiario/bbx))

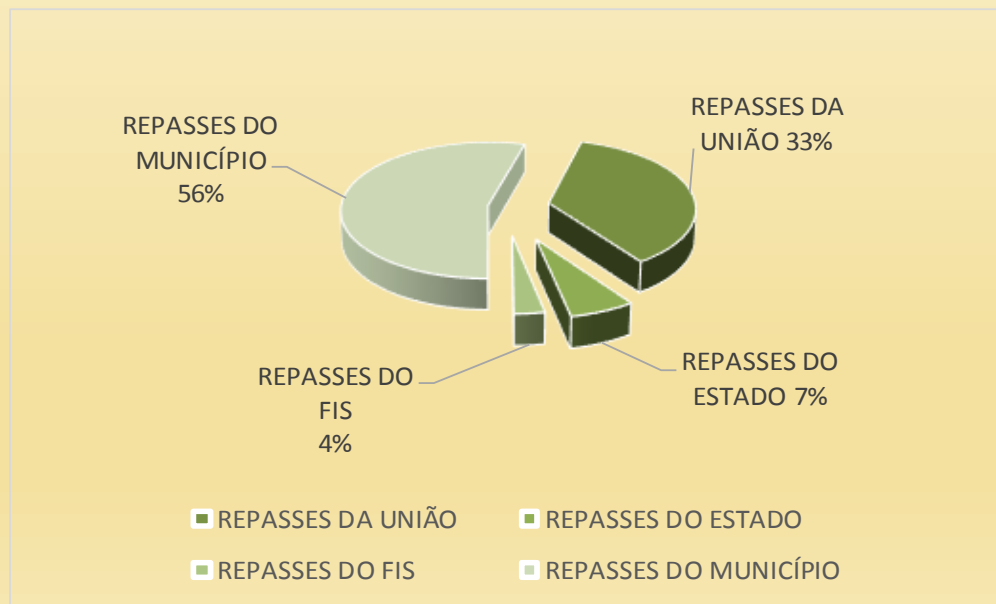


## 2º QUADRIMESTRE 2020

### CONSOLIDADO DOS RECURSOS RECEBIDOS

\* incluindo repasses COVID-19

REPASSES DA UNIÃO	R\$	8.752.995,37
REPASSES DO ESTADO	R\$	1.583.256,58
REPASSES DO FIS	R\$	740.475,00
REPASSES DO MUNICÍPIO	R\$	13.154.682,56
<b>TOTAL</b>	<b>R\$</b>	<b>24.231.409,51</b>



# DESPESAS EXECUTADAS



# DESPESAS DOS QUADRIMESTRES 2020

## CONSOLIDADO DE GASTOS PAGOS COM SAÚDE

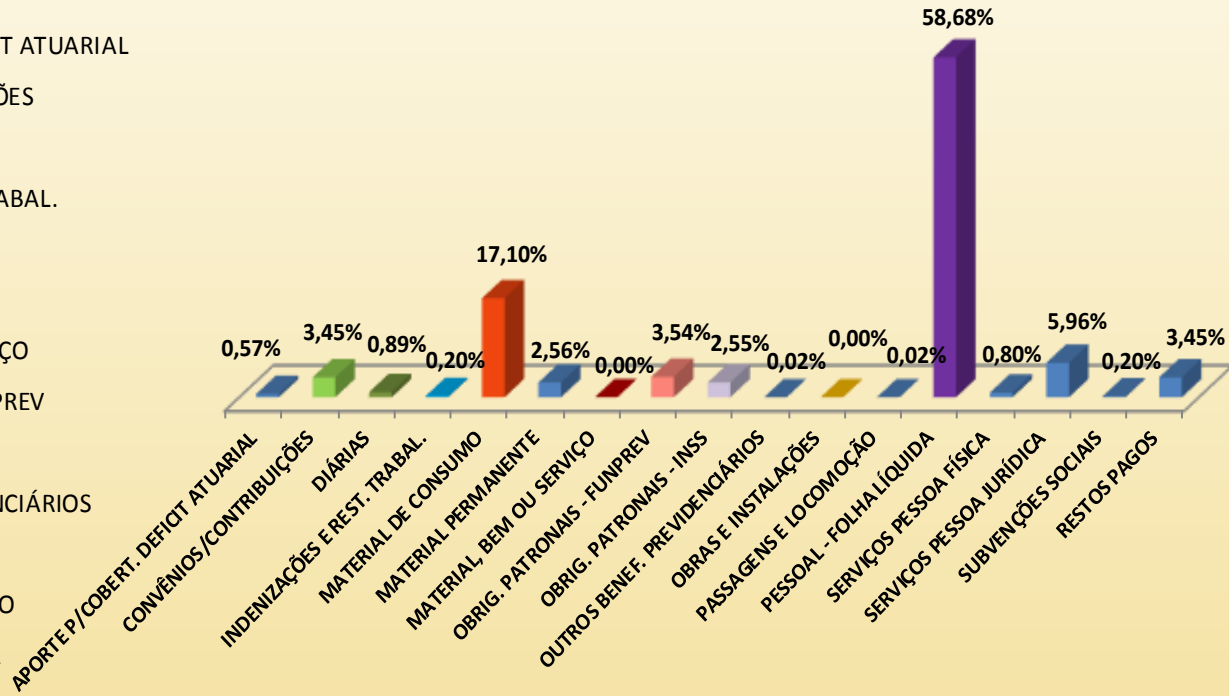
	1º QUAD.	2º QUAD.	3º QUAD.	TOTAL
APORTE P/COBERT. DEFICIT ATUARIAL	R\$ 184.799,52	R\$ 123.966,85		R\$ 308.766,37
CONVÊNIOS/CONTRIBUIÇÕES	R\$ 730.833,18	R\$ 747.317,60		R\$ 1.478.150,78
DIÁRIAS	R\$ 133.833,25	R\$ 193.231,75		R\$ 327.065,00
INDENIZAÇÕES E REST. TRABAL.	R\$ 172.386,73	R\$ 44.323,02		R\$ 216.709,75
MATERIAL DE CONSUMO	R\$ 394.430,98	R\$ 3.698.964,15		R\$ 4.093.395,13
MATERIAL PERMANENTE	R\$ 209.100,00	R\$ 553.236,00		R\$ 762.336,00
MATERIAL, BEM OU SERVIÇO	R\$ -	R\$ -		R\$ -
OBRIG. PATRONAIS - FUNPREV	R\$ 1.188.643,02	R\$ 766.977,53		R\$ 1.955.620,55
OBRIG. PATRONAIS - INSS	R\$ 333.280,85	R\$ 552.269,41		R\$ 885.550,26
OUTROS BENEF. PREVIDENCIÁRIOS	R\$ 6.168,02	R\$ 3.714,57		R\$ 9.882,59
OBRAS E INSTALAÇÕES	R\$ -	R\$ -		R\$ -
PASSAGENS E LOCOMOÇÃO	R\$ 6.300,00	R\$ 3.717,52		R\$ 10.017,52
PESSOAL - FOLHA LÍQUIDA	R\$ 11.485.566,91	R\$ 12.696.233,55		R\$ 24.181.800,46
SERVIÇOS PESSOA FÍSICA	R\$ 69.661,69	R\$ 174.008,42		R\$ 243.670,11
SERVIÇOS PESSOA JURÍDICA	R\$ 575.685,41	R\$ 1.289.322,36		R\$ 1.865.007,77
SUBVENÇÕES SOCIAIS	R\$ 10.170,79	R\$ 42.304,71		R\$ 52.475,50
RESTOS PAGOS	R\$ 4.993.026,35	R\$ 747.386,43		R\$ 5.740.412,78
	<b>R\$ 20.493.886,70</b>	<b>R\$ 21.636.973,87</b>	<b>R\$ -</b>	<b>R\$ 42.130.860,57</b>

FONTE: CONTABILIDADE PREFEITURA



## ÍNDICES DE DESPESAS DO 2º QUADRIMESTRE 2020

- APORTE P/COBERT. DEFICIT ATUARIAL
- CONVÊNIOS/CONTRIBUIÇÕES
- DIÁRIAS
- INDENIZAÇÕES E REST. TRABAL.
- MATERIAL DE CONSUMO
- MATERIAL PERMANENTE
- MATERIAL, BEM OU SERVIÇO
- OBRIG. PATRONAIS - FUNPREV
- OBRIG. PATRONAIS - INSS
- OUTROS BENEF. PREVIDENCIÁRIOS
- OBRAS E INSTALAÇÕES
- PASSAGENS E LOCOMOÇÃO
- PESSOAL - FOLHA LÍQUIDA
- SERVIÇOS PESSOA FÍSICA
- SERVIÇOS PESSOA JURÍDICA

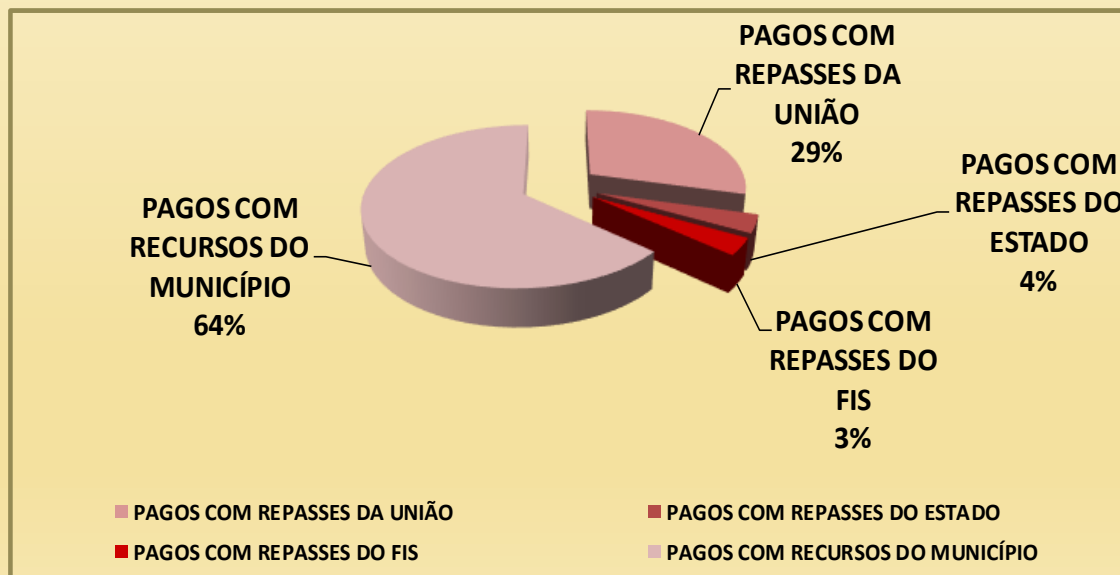


## 2º QUADRIMESTRE 2020

### CONSOLIDADO DAS DESPESAS PAGAS

\*incluindo restos pagos

<b>PAGOS COM REPASSES DA UNIÃO</b>	<b>R\$</b>	<b>6.311.838,89</b>
<b>PAGOS COM REPASSES DO ESTADO</b>	<b>R\$</b>	<b>790.975,09</b>
<b>PAGOS COM REPASSES DO FIS</b>	<b>R\$</b>	<b>742.782,28</b>
<b>PAGOS COM RECURSOS DO MUNICÍPIO</b>	<b>R\$</b>	<b>13.791.377,61</b>
<b>TOTAL</b>	<b>R\$</b>	<b>21.636.973,87</b>





# DESPESAS DO 2º QUADRIMESTRE 2020

## ADMINISTRATIVO GERAL

	EMPENHADO	LIQUIDADO	PAGO
APORTE ATUARIAL	R\$ 41.409,21	R\$ 41.409,21	R\$ 41.409,21
COMBUSTÍVEL	R\$ -	R\$ 213.255,67	R\$ 216.391,33
CONVÊNIOS/CONTRIBUIÇÕES	R\$ 747.487,21	R\$ 740.949,23	R\$ 747.317,60
DIÁRIAS	R\$ 74.825,00	R\$ 82.612,00	R\$ 90.202,00
GÊNEROS ALIMENTÍCIOS	R\$ 9.632,70	R\$ 4.621,87	R\$ 677,53
INDENIZAÇÕES E REST. TRABAL.	R\$ 54.035,68	R\$ 27.189,64	R\$ 27.189,64
MATERIAIS PERMANENTES	R\$ -	R\$ 25.307,00	R\$ 34.997,00
MATERIAL DE EXPEDIENTE	R\$ 1.443,45	R\$ 3.386,13	R\$ 2.716,06
MATERIAL LIMPEZA E HIGIENE	R\$ 34.430,92	R\$ 41.516,26	R\$ 35.523,90
MATERIAL P/ MANUT. VEÍCULOS	R\$ 44.500,00	R\$ 28.167,51	R\$ 55.563,01
OBRIG. PATRONAIS - FUNPREV	R\$ 256.197,02	R\$ 256.197,02	R\$ 256.197,02
OBRIG. PATRONAIS - INSS	R\$ 271.393,33	R\$ 271.393,33	R\$ 271.393,33
OUTROS BENEFÍCIOS PREVIDENCIÁRIOS	R\$ -	R\$ 3.714,57	R\$ 3.714,57
OUTROS MATERIAIS DE CONSUMO	R\$ 11.957,50	R\$ 14.345,00	R\$ 12.225,40
PASSAGENS E LOCOMOÇÃO	R\$ 4.779,16	R\$ 3.717,52	R\$ 3.717,52
PESSOAL - FOLHA	R\$ 410.282,75	R\$ 1.792.882,64	R\$ 1.792.882,64
SERVIÇOS PESSOA JURÍDICA	R\$ 280.954,68	R\$ 281.407,75	R\$ 273.148,73
SUBVENÇÕES SOCIAIS	R\$ 33.999,00	R\$ 42.304,71	R\$ 42.304,71
	<b>R\$ 2.277.327,61</b>	<b>R\$ 3.874.377,06</b>	<b>R\$ 3.907.571,20</b>

FONTE: CONTABILIDADE PREFEITURA

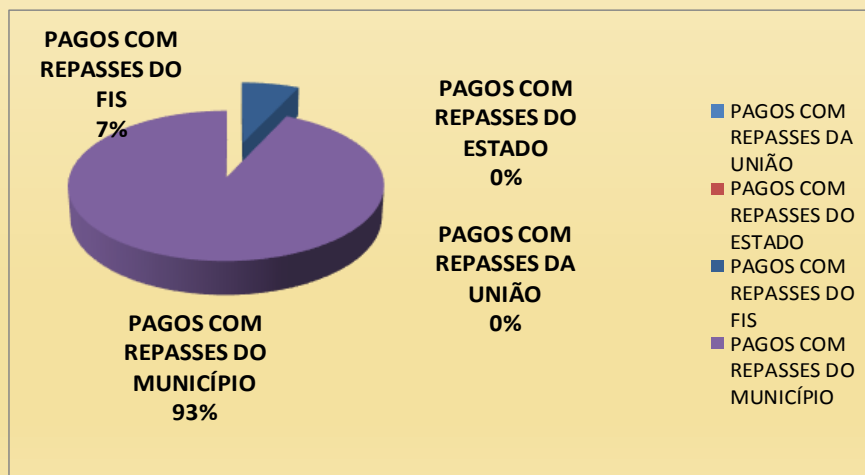


# DESPESAS DO 2º QUADRIMESTRE 2020

## ADMINISTRATIVO GERAL

### RECURSOS EMPREGADOS NOS GASTOS PAGOS

PAGOS COM REPASSES DA UNIÃO	R\$	0,00
PAGOS COM REPASSES DO ESTADO	R\$	0,00
PAGOS COM REPASSES DO FIS	R\$	267.757,89
PAGOS COM REPASSES DO MUNICÍPIO	R\$	3.639.813,31



FONTE: CONTABILIDADE PREFEITURA



# DESPESAS DO 2º QUADRIMESTRE 2020

## ADMINISTRATIVO GERAL

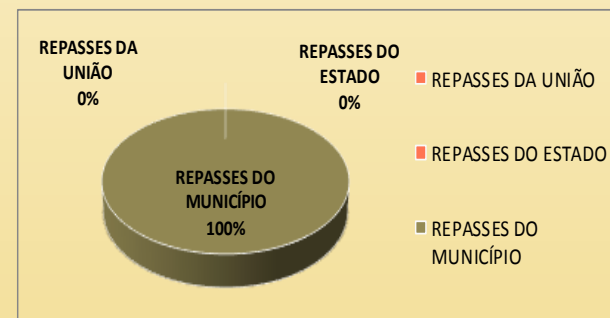
### COVID-19

	EMPENHADO	LIQUIDADO	PAGO
MATERIAL DE CONSUMO	R\$ 6.892,00	R\$ 6.892,00	R\$ 500,00
PESSOAL - FOLHA	R\$ 410.282,75	R\$ 410.282,75	R\$ 410.282,75
SERVIÇOS PESSOA JURÍDICA	R\$ 2.250,00	R\$ 2.250,00	R\$ 2.250,00
	<b>R\$ 419.424,75</b>	<b>R\$ 419.424,75</b>	<b>R\$ 413.032,75</b>

### RECURSOS EMPREGADOS NOS GASTOS PAGOS

REPASSES DA UNIÃO	R\$	-
REPASSES DO ESTADO	R\$	-
REPASSES DO MUNICÍPIO	R\$	413.032,75

FONTE: CONTABILIDADE PREFEITURA



# DESPESAS DO 2º QUADRIMESTRE 2020

## CONSELHO MUNICIPAL DE SAÚDE

	EMPENHADO	LIQUIDADO	PAGO
DIÁRIAS	R\$ -	R\$ -	R\$ -
MATERIAL PERMANENTE - EQUIP.	R\$ -	R\$ 6.258,00	R\$ 6.258,00
MATERIAL DE CONSUMO	R\$ 953,00	R\$ 953,00	R\$ 953,00
PASSAGENS E LOCOMOÇÃO	R\$ -	R\$ -	R\$ -
SERVIÇOS PESSOA JURÍDICA (locação de máq.equip., água, energia, telecomunicações,outros)	R\$ -	R\$ 345,62	R\$ 277,06
	<b>R\$ 953,00</b>	<b>R\$ 7.556,62</b>	<b>R\$ 7.488,06</b>

### RECURSOS EMPREGADOS NOS GASTOS PAGOS

REPASSES DA UNIÃO	R\$ -
REPASSES DO ESTADO	R\$ -
REPASSES DO MUNICÍPIO	R\$ 7.488,06



FORNTE: CONTABILIDADE PREFEITURA



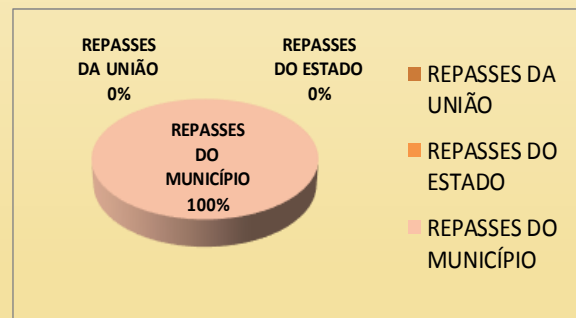
# DESPESAS DO 2º QUADRIMESTRE 2020

## AÇÕES JUDICIAIS

	EMPENHADO	LIQUIDADADO	PAGO
SERVIÇOS MÉDICOS E HOSP.	R\$ 173.370,00	R\$ 79.650,00	R\$ 69.650,00
MATERIAL FARMACOLÓGICO	R\$ 227.131,16	R\$ 136.185,83	R\$ 81.266,85
MATERIAL HOSPITALAR	R\$ 5.800,00	R\$ -	R\$ -
LEITE, DIETA ENTERAL, FRALDAS	R\$ 50.675,20	R\$ 35.919,30	R\$ 28.759,10
	<b>R\$ 406.301,16</b>	<b>R\$ 215.835,83</b>	<b>R\$ 179.675,95</b>

### RECURSOS EMPREGADOS NOS GASTOS PAGOS

REPASSES DA UNIÃO	R\$ -
REPASSES DO ESTADO	R\$ -
REPASSES DO MUNICÍPIO	R\$ 179.675,95



FONTE: CONTABILIDADE PREFEITURA



# DESPESAS DO 2º QUADRIMESTRE 2020

## ATENÇÃO BÁSICA

### CEO - UBS

	<b>EMPENHADO</b>	<b>LIQUIDADO</b>	<b>PAGO</b>
APORTE P/ DEFICIT ATUARIAL	R\$ 39.189,29	R\$ 39.189,29	R\$ 39.189,29
GÁS DE COZINHA	R\$ 1.360,00	R\$ 1.360,00	R\$ 1.360,00
GÊNEROS ALIMENTÍCIOS	R\$ 3.958,00	R\$ 3.958,00	R\$ 3.958,00
INDENIZAÇÕES E REST. TRABAL.	R\$ 15.563,80	R\$ 15.563,80	R\$ 15.563,80
MATERIAL DE COPA E COZINHA	R\$ -	R\$ 4.029,10	R\$ 4.029,10
MATERIAL DE EXPEDIENTE	R\$ -	R\$ 5.518,46	R\$ 5.518,46
MATERIAL DE HIGIÊNE E LIMPEZA	R\$ 11.980,60	R\$ 32.604,10	R\$ 24.575,50
MATERIAL DE PROTEÇÃO E SEGURANÇA	R\$ -	R\$ 68.386,48	R\$ 68.386,48
MATERIAL HOSPITALAR	R\$ 36.935,80	R\$ 275.429,25	R\$ 276.245,79
MATERIAL MANUT. BENS IMÓVEIS	R\$ -	R\$ 12.216,35	R\$ 12.216,35
MATERIAL PERMANENTE	R\$ 21.028,00	R\$ 13.770,00	R\$ 13.770,00
OBRAS E INSTALAÇÕES	R\$ 716.466,71	R\$ -	R\$ -
OBRIG. PATRONAIS - FUNPREV	R\$ 242.462,45	R\$ 242.462,45	R\$ 242.462,45
OBRIG. PATRONAIS - INSS	R\$ 151.253,57	R\$ 151.253,57	R\$ 151.253,57
OUTROS MATERIAIS DE CONSUMO	R\$ 6.510,30	R\$ 4.890,30	R\$ 100,00
OXIGÊNIO MEDICINAL	R\$ -	R\$ 28.260,00	R\$ 21.699,00
PESSOAL - FOLHA	R\$ 333.663,09	R\$ 3.591.516,93	R\$ 3.591.516,93
SERVIÇOS PESSOA FÍSICA	R\$ 28.695,48	R\$ 86.819,92	R\$ 108.414,38
SERVIÇOS PESSOA JURÍDICA	R\$ 69.909,98	R\$ 133.094,37	R\$ 99.253,26
UNIFORMES, TECIDOS E AVIAM.	R\$ 2.509,15	R\$ 1.460,00	R\$ 1.460,00
	<b>R\$ 1.681.486,22</b>	<b>R\$ 4.711.782,37</b>	<b>R\$ 4.680.972,36</b>

FONTE: CONTABILIDADE PREFEITURA

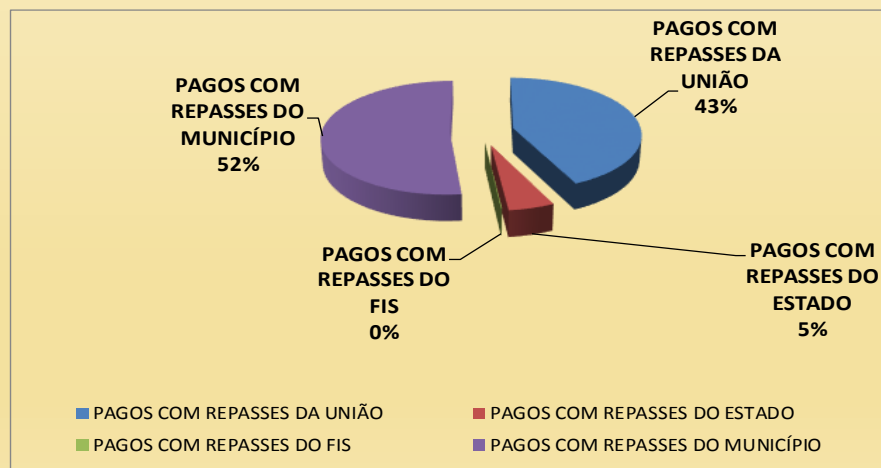


## DESPESAS DO 2º QUADRIMESTRE 2020

### ATENÇÃO BÁSICA

#### RECURSOS EMPREGADOS NOS GASTOS PAGOS

PAGOS COM REPASSES DA UNIÃO	R\$	2.012.801,57
PAGOS COM REPASSES DO ESTADO	R\$	242.395,58
PAGOS COM REPASSES DO FIS	R\$	5.143,50
PAGOS COM REPASSES DO MUNICÍPIO	R\$	2.420.631,71



FONTE: CONTABILIDADE PREFEITURA



## DESPESAS DO 2º QUADRIMESTRE 2020

### ATENÇÃO BÁSICA

#### COVID-19

	EMPENHADO	LIQUIDADO	PAGO
MATERIAL, BEM OU SERVIÇO	R\$ -	R\$ -	R\$ -
MATERIAL DE CONSUMO	R\$ 33.756,80	R\$ 2.556,80	R\$ -
PESSOAL - FOLHA	R\$ -	R\$ -	R\$ -
SERVIÇOS PESSOA FÍSICA	R\$ -	R\$ -	R\$ -
SERVIÇOS PESSOA JURÍDICA	R\$ -	R\$ -	R\$ -
	<b>R\$ 33.756,80</b>	<b>R\$ 2.556,80</b>	<b>R\$ -</b>

#### RECURSOS COVID EMPREGADOS NOS GASTOS PAGOS

REPASSES DA UNIÃO	R\$ -
REPASSES DO ESTADO	R\$ -
REPASSES DO MUNICÍPIO	R\$ -

REPASSES  
DA UNIÃO  
0%

REPASSES  
DO  
MUNICÍPIO  
0%

REPASSES  
DO ESTADO  
0%

■ REPASSES DA UNIÃO  
■ REPASSES DO MUNICÍPIO

■ REPASSES DO ESTADO

FONTE: CONTABILIDADE PREFEITURA





## DESPESAS DO 2º QUADRIMESTRE 2020

### ASSISTÊNCIA FARMACÊUTICA

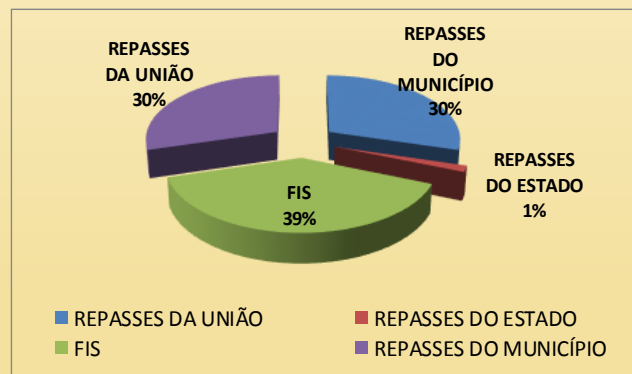
#### FARMÁCIA MUNICIPAL

	EMPENHADO	LIQUIDADO	PAGO
MATERIAL, BEM OU SERVIÇO	R\$ -	R\$ -	R\$ -
MATERIAL FARMACOLÓGICO	R\$ 104.795,40	R\$ 602.518,78	R\$ 496.426,01
OUTROS MATERIAIS CONSUMO	R\$ 2.977,00	R\$ 1.159,06	R\$ 1.159,06
SERVIÇOS PESSOA JURÍDICA	R\$ 72.521,72	R\$ 14.375,74	R\$ 19.134,65
	<b>R\$ 180.294,12</b>	<b>R\$ 618.053,58</b>	<b>R\$ 516.719,72</b>

#### RECURSOS EMPREGADOS NOS GASTOS PAGOS

REPASSES DA UNIÃO	R\$ 152.775,22
REPASSES DO ESTADO	R\$ 7.883,31
FIS	R\$ 203.354,66
REPASSES DO MUNICÍPIO	R\$ 152.706,53

FONTE: CONTABILIDADE PREFEITURA



## DESPESAS DO 2º QUADRIMESTRE 2020

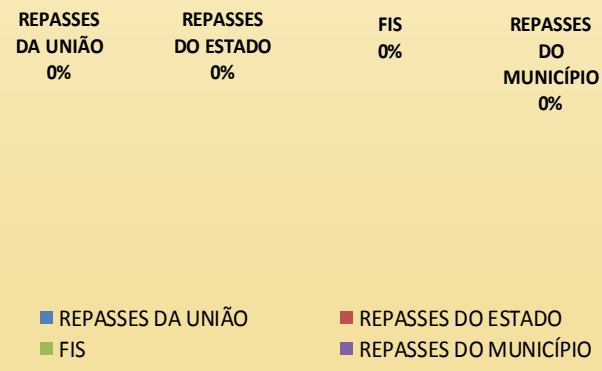
### ASSISTÊNCIA FARMACÊUTICA

#### COVID-19

	EMPENHADO	LIQUIDADO	PAGO
MATERIAL, BEM OU SERVIÇO	R\$ -	R\$ -	R\$ -
MATERIAL FARMACOLÓGICO	R\$ 51.695,00	R\$ -	R\$ -
SERVIÇOS PESSOA JURÍDICA	R\$ -	R\$ -	R\$ -
	<b>R\$ 51.695,00</b>	<b>R\$ -</b>	<b>R\$ -</b>

#### RECURSOS EMPREGADOS NOS GASTOS PAGOS

REPASSES DA UNIÃO	R\$ -
REPASSES DO ESTADO	R\$ -
FIS	R\$ -
REPASSES DO MUNICÍPIO	R\$ -



FONTE: CONTABILIDADE PREFEITURA



## DESPESAS DO 2º QUADRIMESTRE 2020

### MAC - AMBULATORIAL

#### LABORATÓRIO - CEM - SAMU - CAPS

	<b>EMPENHADO</b>	<b>LIQUIDADO</b>	<b>PAGO</b>
APORTE ATUARIAL	R\$ 43.368,35	R\$ 43.368,35	R\$ 43.368,35
COMBUSTÍVEIS	R\$ 8.425,00	R\$ 5.293,03	R\$ 3.798,22
DIÁRIAS	R\$ 164,00	R\$ 164,00	R\$ 164,00
GÁS DE COZINHA	R\$ 160,00	R\$ 160,00	R\$ 160,00
GÊNEROS ALIMENTÍCIOS	R\$ 4.717,30	R\$ 4.321,86	R\$ 2.998,71
MATERIAL DE PROTEÇÃO E SEGURANÇA	R\$ -	R\$ 18.860,00	R\$ 18.860,00
MATERIAL DE EXPEDIENTE	R\$ -	R\$ 4.728,28	R\$ 4.728,28
MATERIAL DE LIMPEZA E HIGIENE	R\$ 5.317,46	R\$ 4.217,26	R\$ 1.828,50
MATERIAL FARMACOLÓGICO	R\$ -	R\$ 5.500,00	R\$ 5.500,00
MATERIAL HOSPITALAR	R\$ 608,00	R\$ 4.490,94	R\$ 4.490,94
MATERIAL LABORATORIAL	R\$ 30.625,50	R\$ 61.532,30	R\$ 49.141,30
MATERIAL P/ MANUTENÇÃO VEÍCULOS	R\$ 2.500,00	R\$ 1.148,11	R\$ 1.478,14
OUTROS MATERIAIS DE CONSUMO	R\$ 3.929,00	R\$ 8.192,00	R\$ 8.192,00
PESSOAL - FOLHA	R\$ 547.234,47	R\$ 1.010.345,06	R\$ 1.010.345,06
SERVIÇOS PESSOA FÍSICA	R\$ -	R\$ 34.967,48	R\$ 42.144,04
SERVIÇOS PESSOA JURÍDICA	R\$ 613.835,78	R\$ 458.805,52	R\$ 369.172,35
	<b>1.260.884,86</b>	<b>1.666.094,19</b>	<b>1.566.369,89</b>

FONTE: CONTABILIDADE PREFEITURA



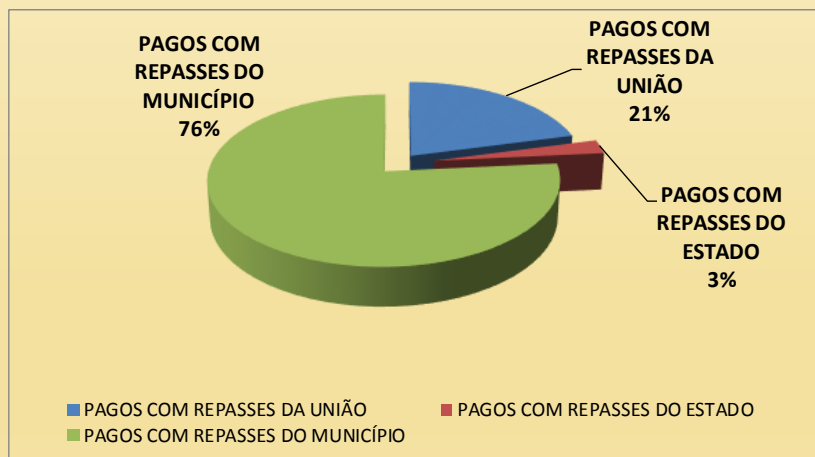
# DESPESAS DO 2º QUADRIMESTRE 2020

## MAC - AMBULATORIAL

## LABORATÓRIO - CEM - SAMU - CAPS

### RECURSOS EMPREGADOS NOS GASTOS PAGOS

PAGOS COM REPASSES DA UNIÃO	R\$	327.580,99
PAGOS COM REPASSES DO ESTADO	R\$	40.841,45
PAGOS COM REPASSES DO MUNICÍPIO	R\$	1.197.947,45



FONTE: CONTABILIDADE PREFEITURA

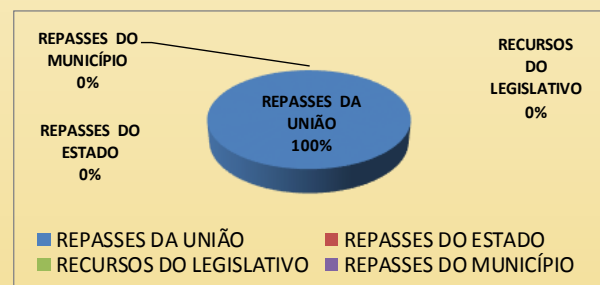


## DESPESAS DO 2º QUADRIMESTRE 2020

### MAC - LABORATÓRIO/CEM/SAMU/CAPS

COVID-19			
	EMPENHADO	LIQUIDADO	PAGO
MATERIAL HOSPITALAR	R\$ -	R\$ -	R\$ -
MATERIAL LABORATORIAL	R\$ 202.540,00	R\$ 70.900,00	R\$ 70.900,00
MATERIAL FARMACOLÓGICO	R\$ -	R\$ -	R\$ -
MATERIAL PERMANENTE	R\$ 72.000,00	R\$ 72.000,00	R\$ 72.000,00
MATERIAIS DE LIMPEZA E HIGIENE	R\$ 639,20	R\$ -	R\$ -
SERVIÇOS PESSOA JURÍDICA	R\$ -	R\$ -	R\$ -
	<b>R\$ 275.179,20</b>	<b>R\$ 142.900,00</b>	<b>R\$ 142.900,00</b>

RECURSOS COVID-19 EMPREGADOS NOS GASTOS PAGOS	
REPASSES DA UNIÃO	R\$ 142.900,00
REPASSES DO ESTADO	R\$ -
RECURSOS DO LEGISLATIVO	R\$ -
REPASSES DO MUNICÍPIO	R\$ -



FONTES: CONTABILIDADE PREFEITURA



## DESPESAS DO 2º QUADRIMESTRE 2020

### MAC - HOSPITALAR

#### HOSPITAL MUNICIPAL DE NAVIRAÍ

	EMPENHADO	LIQUIDADO	PAGO
COMBUSTÍVEIS	R\$ 13.480,00	R\$ 158.334,99	R\$ 134.954,84
DIÁRIAS	R\$ 108.446,00	R\$ 90.012,75	R\$ 101.937,75
GÁS DE COZINHA	R\$ 22.712,00	R\$ 18.344,00	R\$ 17.224,00
GÊNEROS ALIMENTÍCIOS	R\$ 146.021,11	R\$ 219.997,71	R\$ 225.279,40
INDENIZAÇÕES E REST. TRABALHISTA	R\$ 17.659,72	R\$ 707,06	R\$ 1.569,58
MATERIAL DE COPA E COZINHA	R\$ -	R\$ 5.311,72	R\$ 5.311,72
MATERIAL DE EXPEDIENTE	R\$ -	R\$ 6.266,35	R\$ 6.266,35
MATERIAL DE LIMPEZA E HIGIÊNE	R\$ 68.769,00	R\$ 144.624,85	R\$ 135.304,85
MATERIAL DE PROTEÇÃO E SEGURANÇA	R\$ -	R\$ 780.054,00	R\$ 780.204,00
MATERIAL FARMACOLÓGICO	R\$ 307.011,15	R\$ 356.513,44	R\$ 344.780,07
MATERIAL HOSPITALAR	R\$ 267.855,26	R\$ 391.044,73	R\$ 305.868,20
MATERIAL P/ MANUTENÇÃO VEÍCULOS	R\$ 22.500,00	R\$ 29.142,32	R\$ 41.144,42
MATERIAL PERMANENTE	R\$ 106.032,00	R\$ 72.271,00	R\$ 225.061,00
OBRAS E INSTALAÇÕES	R\$ 689.708,17	R\$ -	R\$ -
OBRIG. PATRONAIS - FUNPREV	R\$ 268.318,06	R\$ 268.318,06	R\$ 268.318,06
OBRIG. PATRONAIS - INSS	R\$ 129.622,51	R\$ 129.622,51	R\$ 129.622,51
OUTROS MATERIAIS DE CONSUMO	R\$ 66.273,86	R\$ 46.075,55	R\$ 44.745,55
OXIGÊNIO MEDICINAL	R\$ 105.000,00	R\$ 51.002,61	R\$ 47.124,00
PESSOAL - FOLHA	R\$ 1.708.290,61	R\$ 5.074.904,97	R\$ 5.074.904,97
SERVIÇOS PESSOA FÍSICA	R\$ -	R\$ 17.250,00	R\$ 17.250,00
SERVIÇOS PESSOA JURÍDICA	R\$ 895.281,43	R\$ 217.269,91	R\$ 221.746,36
UNIFORMES, TECIDOS E AVIAM.	R\$ 7.619,58	R\$ 31.543,20	R\$ 28.026,00
	<b>R\$ 4.950.600,46</b>	<b>R\$ 8.108.611,73</b>	<b>R\$ 8.156.643,63</b>

FONTE: CONTABILIDADE PREFEITURA



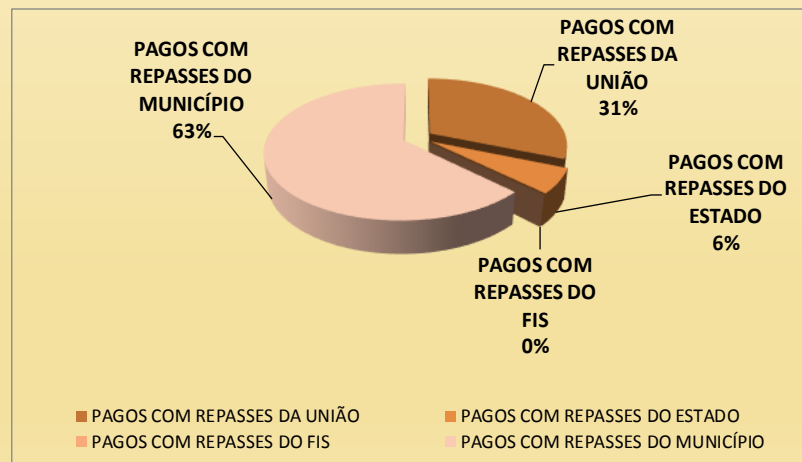
# DESPESAS DO 2º QUADRIMESTRE 2020

## MAC - HOSPITALAR

### HOSPITAL MUNICIPAL DE NAVIRAÍ

#### RECURSOS EMPREGADOS NOS GASTOS PAGOS

PAGOS COM REPASSES DA UNIÃO	R\$	2.537.130,44
PAGOS COM REPASSES DO ESTADO	R\$	484.978,57
PAGOS COM REPASSES DO FIS	R\$	0,00
PAGOS COM REPASSES DO MUNICÍPIO	R\$	5.134.534,62



FONTE: CONTABILIDADE PREFEITURA



# DESPESAS DO 2º QUADRIMESTRE 2020

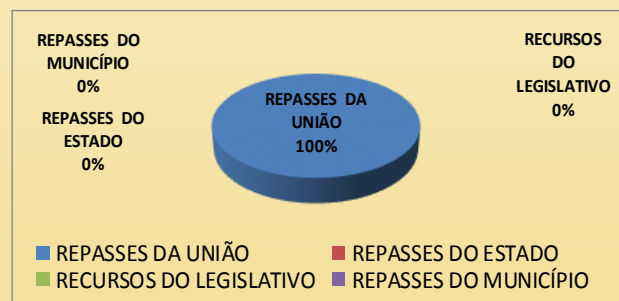
## MAC - HOSPITAL MUNICIPAL

### COVID-19

	EMPENHADO	LIQUIDADADO	PAGO
MATERIAL DE LIMPEZA E HIGIENE	R\$ 1.598,00	R\$ -	R\$ -
MATERIAL FARMACOLÓGICO	R\$ -	R\$ -	R\$ -
MATERIAL HOSPITALAR	R\$ 50.141,40	R\$ -	R\$ -
MATERIAL PERMANENTE	R\$ 211.910,00	R\$ 188.400,00	R\$ 188.400,00
PESSOAL - FOLHA	R\$ 449.999,00	R\$ 251.405,57	R\$ 251.405,57
SERVIÇOS PESSOA JURÍDICA	R\$ 239.900,00	R\$ 207.913,24	R\$ 207.913,24
	<b>R\$ 953.548,40</b>	<b>R\$ 647.718,81</b>	<b>R\$ 647.718,81</b>

### RECURSOS COVID-19 EMPREGADOS NOS GASTOS PAGOS

REPASSES DA UNIÃO	R\$ 647.718,81
REPASSES DO ESTADO	R\$ -
RECURSOS DO LEGISLATIVO	R\$ -
REPASSES DO MUNICÍPIO	R\$ -



FONTE: CONTABILIDADE PREFEITURA





## DESPESAS DO 2º QUADRIMESTRE 2020

### MAC E ATENÇÃO BÁSICA

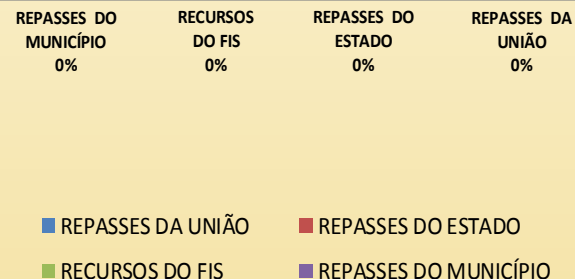
#### SUPOORTE PROFILÁTICO E TERAPÊUTICO

	EMPENHADO	LIQUIDADADO	PAGO
MATERIAL, BEM OU SERVIÇO	R\$ -	R\$ -	R\$ -
	R\$ -	R\$ -	R\$ -

#### RECURSOS EMPREGADOS NOS GASTOS PAGOS

REPASSES DA UNIÃO	R\$ -
REPASSES DO ESTADO	R\$ -
RECURSOS DO FIS	R\$ -
REPASSES DO MUNICÍPIO	R\$ -

FONTE: CONTABILIDADE PREFEITURA



## DESPESAS DO 2º QUADRIMESTRE 2020

### ALIMENTAÇÃO E NUTRIÇÃO

	TOTAL		
	EMPENHADO	LIQUIDADO	PAGO
MATERIAL, BEM OU SERVIÇO	R\$ -	R\$ -	R\$ -
SERVIÇOS PESSOA JURÍDICA	R\$ -	R\$ -	R\$ -
	R\$ -	R\$ -	R\$ -

#### RECURSOS EMPREGADOS NOS GASTOS PAGOS

REPASSES DA UNIÃO	R\$ -
REPASSES DO ESTADO	R\$ -
REPASSES DO MUNICÍPIO	R\$ -

REPASSES  
DO ESTADO  
0%

REPASSES  
DA UNIÃO  
0%

REPASSES  
DO  
MUNICÍPIO  
0%

- REPASSES DA UNIÃO
- REPASSES DO ESTADO
- REPASSES DO MUNICÍPIO

FONTE: CONTABILIDADE PREFEITURA



# DESPESAS DO 2º QUADRIMESTRE 2020

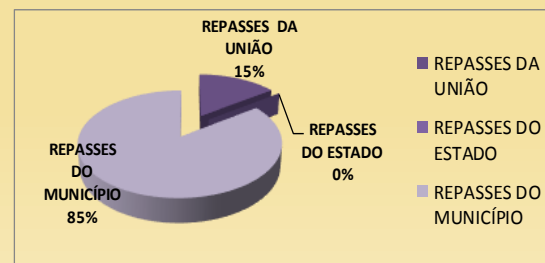
## VIGILÂNCIA SANITÁRIA

	TOTAL		
	EMPENHADO	LIQUIDADO	PAGO
COMBUSTÍVEIS	R\$ -	R\$ 407,77	R\$ -
GÁS DE COZINHA	R\$ 240,00	R\$ 240,00	R\$ 240,00
GÊNEROS ALIMENTÍCIOS	R\$ 1.719,14	R\$ 1.057,31	R\$ 500,00
MATERIAL DE LIMPEZA E HIGIENE	R\$ 499,65	R\$ 1.484,65	R\$ 1.484,65
MATERIAL FARMACOLÓGICO VETERINÁRIO	R\$ 100,00	R\$ 100,00	R\$ 100,00
MATERIAL P/ MANUT. VEÍCULOS	R\$ 5.000,00	R\$ 4.955,50	R\$ 6.982,70
MATERIAL PERMANENTE	R\$ -	R\$ 3.110,00	R\$ 3.110,00
PESSOAL - FOLHA	R\$ 25.403,51	R\$ 170.471,19	R\$ 170.471,19
SERVIÇOS PESSOA FÍSICA	R\$ -	R\$ 7.750,00	R\$ 6.200,00
SERVIÇOS PESSOA JURÍDICA	R\$ 5.795,41	R\$ 8.287,94	R\$ 7.844,34
UNIFORMES, TECIDOS E AVIAMENTOS	R\$ -	R\$ -	R\$ 3.504,00
	<b>38.757,71</b>	<b>197.864,36</b>	<b>200.436,88</b>

### RECURSOS EMPREGADOS NOS GASTOS PAGOS

REPASSES DA UNIÃO	R\$ 29.865,69
REPASSES DO ESTADO	R\$ -
REPASSES DO MUNICÍPIO	R\$ 170.571,19

FONTES: CONTABILIDADE PREFEITURA



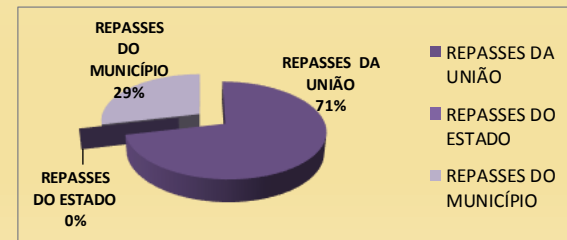
# DESPESAS DO 2º QUADRIMESTRE 2020

## VIGILÂNCIA EPIDEMIOLÓGICA

	TOTAL		
	EMPENHADO	LIQUIDADO	PAGO
COMBUSTÍVEIS	R\$ -	R\$ 9.975,59	R\$ 8.557,22
DIÁRIAS	R\$ 432,00	R\$ 928,00	R\$ 928,00
GÊNEROS ALIMENTÍCIOS	R\$ 776,72	R\$ 952,31	R\$ 952,31
MATERIAL DE LIMPEZA E HIGIENE	R\$ -	R\$ 11.100,00	R\$ 11.100,00
MATERIAL DE PROTEÇÃO E SEGURANÇA	R\$ 40.240,00	R\$ 47.330,00	R\$ 7.090,00
MATERIAL FARMACOLÓGICO - SAE	R\$ -	R\$ 9.620,50	R\$ 9.620,50
MATERIAL PERMANENTE	R\$ -	R\$ 9.640,00	R\$ 9.640,00
OUTROS MAT. CONSUMO	R\$ 2.611,98	R\$ 1.513,35	R\$ 1.513,35
PESSOAL - FOLHA	R\$ 263.085,69	R\$ 394.424,44	R\$ 394.424,44
SERVIÇOS PESSOA JURÍDICA	R\$ 8.872,77	R\$ 13.833,39	R\$ 18.932,37
UNIFORMES, TECIDOS E AVIAMENTOS	R\$ -	R\$ 438,00	R\$ 7.300,00
	<b>316.019,16</b>	<b>499.755,58</b>	<b>470.058,19</b>

### RECURSOS EMPREGADOS NOS GASTOS PAGOS

REPASSES DA UNIÃO	R\$ 335.636,40
REPASSES DO ESTADO	R\$ -
REPASSES DO MUNICÍPIO	R\$ 134.421,79



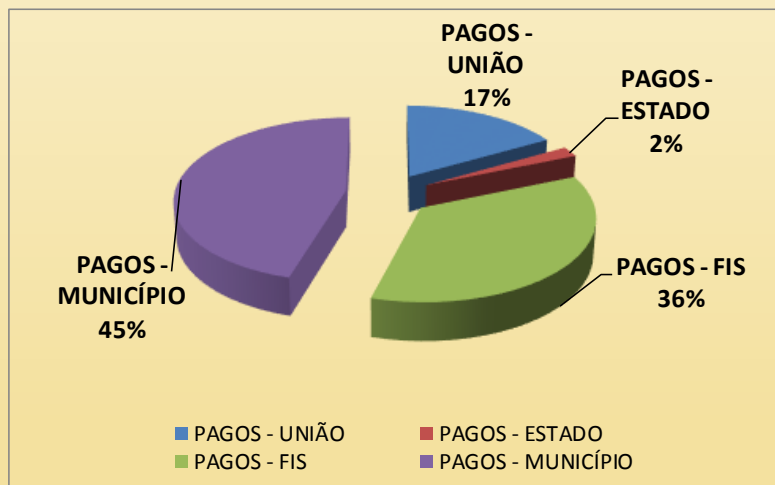
FONTE: CONTABILIDADE PREFEITURA



## 2º QUADRIMESTRE 2020

### DESPESAS DE RESTOS PAGAS

PAGOS - UNIÃO	R\$	125.429,77
PAGOS - ESTADO	R\$	14.876,18
PAGOS - FIS	R\$	266.526,23
PAGOS - MUNICÍPIO	R\$	340.554,25
<b>TOTAL</b>	<b>R\$</b>	<b>747.386,43</b>



FONTE: CONTABILIDADE PREFEITURA



## 2º QUADRIMESTRE 2020

### RECEITAS X DESPESAS

	RECEITAS		DESPESAS	
UNIÃO	R\$	8.752.995,37	R\$	6.311.838,89
ESTADO	R\$	1.583.256,58	R\$	790.975,09
FIS	R\$	740.475,00	R\$	742.782,28
MUNICÍPIO	R\$	13.154.682,56	R\$	13.791.377,61
<b>TOTAL</b>	<b>R\$</b>	<b>24.231.409,51</b>	<b>R\$</b>	<b>21.636.973,87</b>

**DESPESAS PAGAS COM REPASSES SUS** **36,26%**

---

**DESPESAS PAGAS COM RECURSOS PRÓPRIOS** **63,74%**

---

FORNE: CONTABILIDADE PREFEITURA





**ESTADO DE MATO GROSSO DO SUL  
PREFEITURA MUNICIPAL DE NAVIRAÍ  
GERÊNCIA MUNICIPAL DE SAÚDE**



**RELATÓRIO DE GESTÃO  
2º QUADRIMESTRE 2020**

## 2º QUADRIMESTRE 2020

### REDE DE SERVIÇOS PÚBLICOS DE SAÚDE

TIPO DE ESTABELECIMENTO	QUANT.	TIPO DE GESTÃO		
		MUNICIPAL	ESTADUAL	DUPLA
HOSPITAL MUNICIPAL	1	1	0	0
CENTRO DE ESPECIALIDADES MÉDICAS	1	1	0	0
CORPO DE BOMBEIROS MILITAR	1	0	1	0
UNIDADE BÁSICA DE SAÚDE - CENTRO DE SAÚDE	1	1	0	0
UNIDADE BÁSICA DE SAÚDE RURAL	2	2	0	0
UNIDADE DE SAÚDE DA FAMÍLIA	11	11	0	0
CENTRO DE ESPECIALIDADES ODONTOLÓGICAS - CEO	1	1	0	0
CENTRO DE REFERÊNCIA E TRIAGEM DE DOENÇAS RESP.	1	1	0	0
OUVIDORIA DO SUS	1	1	0	0
SERVIÇO DE ATENÇÃO ESPECIALIZADA - SAE	1	1	0	0
UNIDADE DE SAÚDE DOS SISTEMA PRISIONAL	1	1	0	0
NÚCLEO DE APOIO A SAÚDE DA FAMÍLIA - NASF	0	0	0	0
FARMÁCIA MUNICIPAL	1	1	0	0
CENTRO DE APOIO PSICOSSOCIAL - CAPS	1	1	0	0
SAMU	1	1	0	0
LABORATÓRIO MUNICIPAL	1	1	0	0
VIGILÂNCIA SANITÁRIA	1	1	0	0
CONTROLE DE VETORES	1	1	0	0
AGÊNCIA TRANSFUSIONAL - HEMONÚCLEO	1	0	1	0
<b>TOTAL</b>	<b>29</b>	<b>27</b>	<b>2</b>	<b>0</b>





# DEMONSTRATIVO DA SAÚDE

## QUADRO GERAL DE SERVIDORES DA SAÚDE

	1º QUAD.	2º QUAD.	3º QUAD.
SERVIDORES EFETIVOS	541	544	
SERVIDORES CONTRATADOS	51	105	
<b>TOTAL</b>	<b>592</b>	<b>649</b>	<b>0</b>

FONTE: RECURSOS HUMANOS PREFEITURA



## 2º QUADRIMESTRE 2020

### BALANÇO CONTÁBIL

<b>EMPENHADOS NO PERÍODO</b>	<b>R\$</b>	<b>12.426.803,70</b>
<b>LIQUIDADOS NO PERÍODO</b>	<b>R\$</b>	<b>20.693.106,93</b>
<b>PAGOS NO PERÍODO</b> (incluindo restos pagos)	<b>R\$</b>	<b>21.636.973,87</b>

### BALANÇO CONTÁBIL (acumulado do ano)

<b>EMPENHADOS NO PERÍODO</b>	<b>R\$</b>	<b>50.832.365,46</b>
<b>LIQUIDADOS NO PERÍODO</b>	<b>R\$</b>	<b>36.949.012,17</b>
<b>PAGOS NO PERÍODO</b> (incluindo restos pagos)	<b>R\$</b>	<b>40.970.441,39</b>

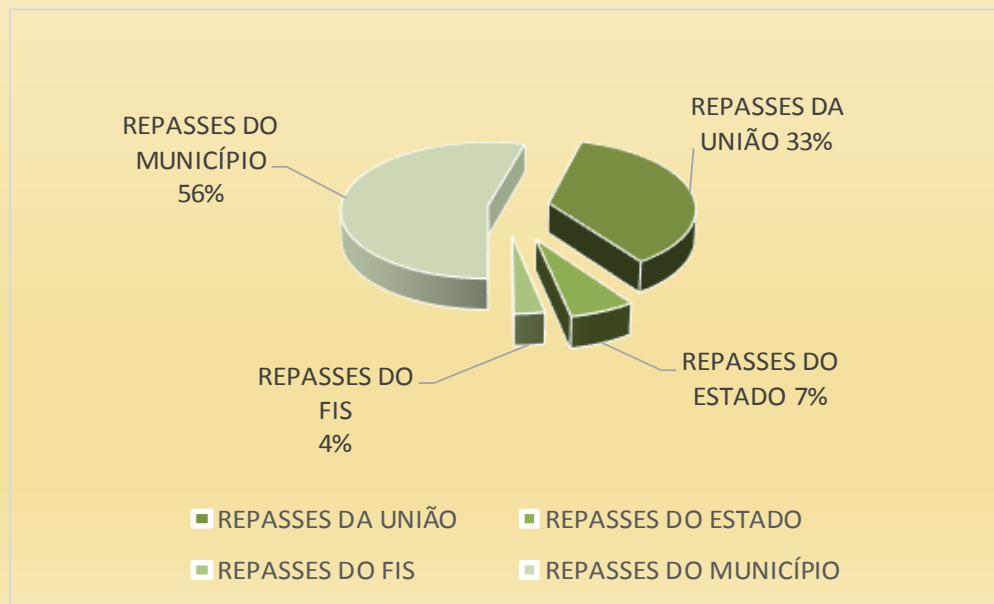


## 2º QUADRIMESTRE 2020

### CONSOLIDADO DOS RECURSOS RECEBIDOS

\* incluindo repasses COVID-19

REPASSES DA UNIÃO	R\$	8.752.995,37
REPASSES DO ESTADO	R\$	1.583.256,58
REPASSES DO FIS	R\$	740.475,00
REPASSES DO MUNICÍPIO	R\$	13.154.682,56
<b>TOTAL</b>	<b>R\$</b>	<b>24.231.409,51</b>





# **OUVIDORIA SUS**

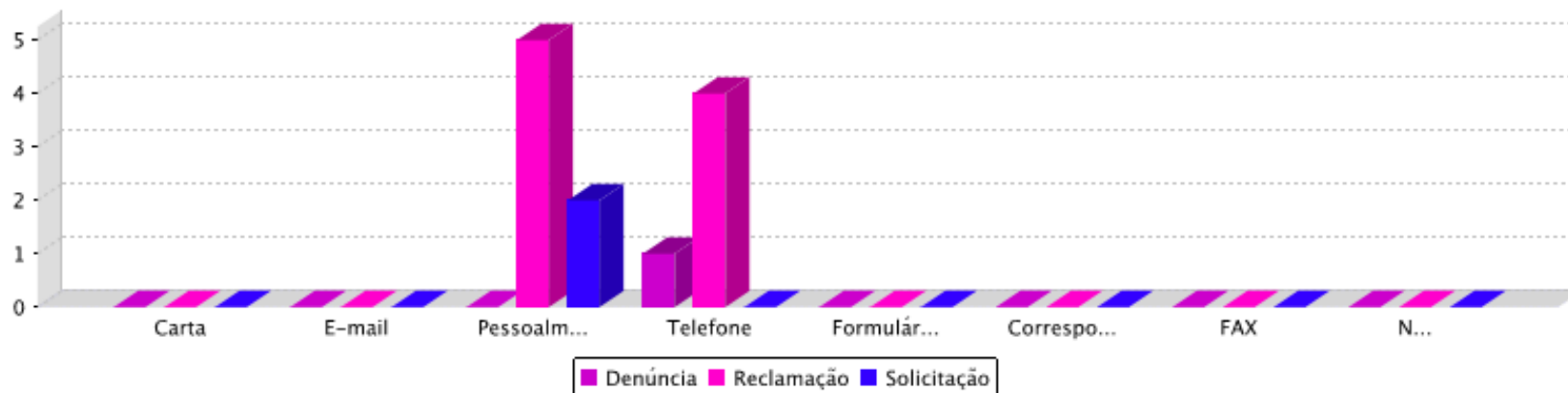


Relatório Estatístico - Classificação X Tipo Atendimento

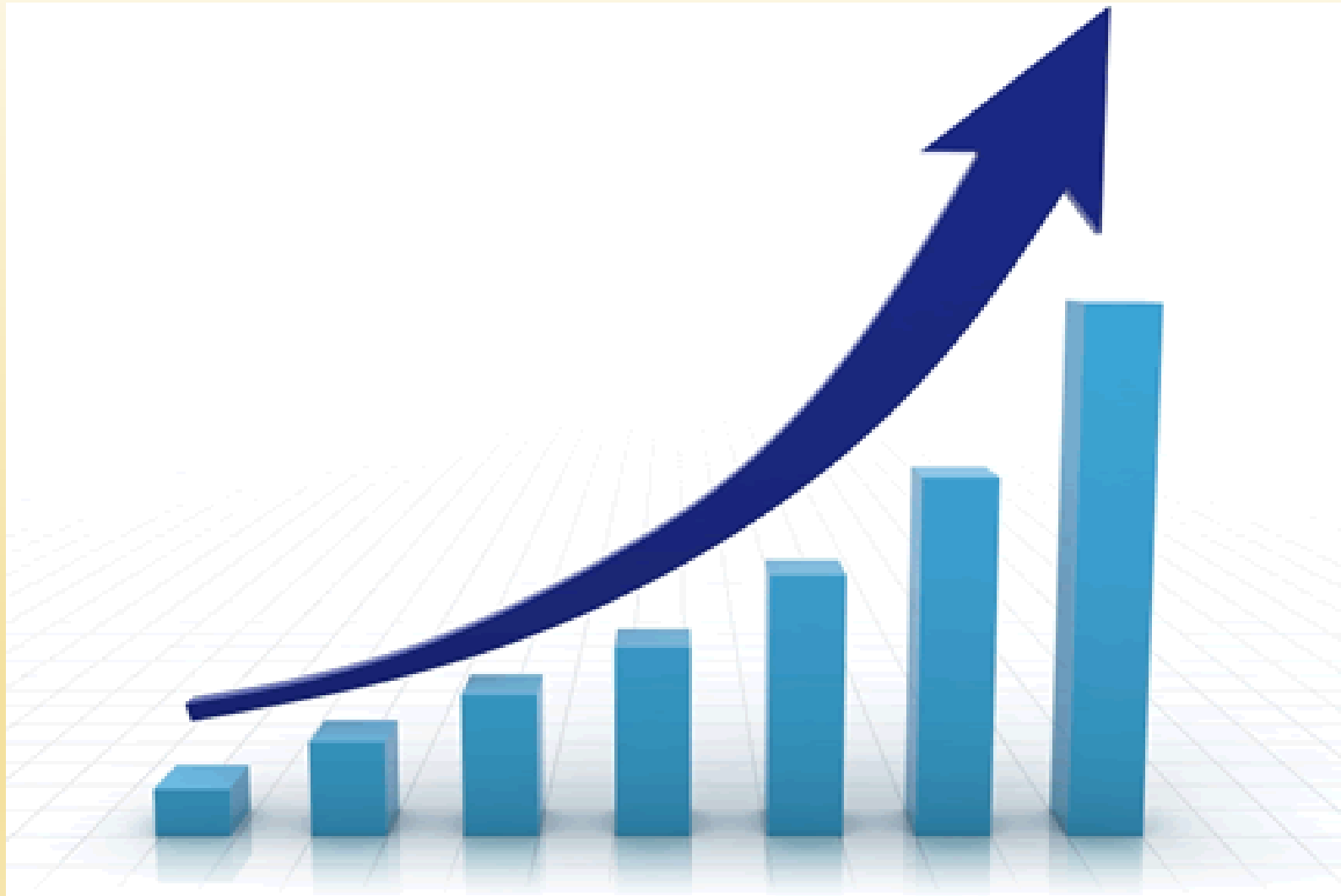
Período: 01/05/2020 à 31/08/2020

Ouvidoria de Cadastro: SECRETARIA MUNICIPAL DE SAÚDE DE NAVIRAI - MS

Classificação	Carta	E-mail	Pessoalmente	Telefone	Formulário WEB	Correspondencial Oficial	FAX	Não Informado	Total	Percentual
Denúncia	0	0	0	1	0	0	0	0	1	8,33 %
Reclamação	0	0	5	4	0	0	0	0	9	75,00 %
Solicitação	0	0	2	0	0	0	0	0	2	16,67 %
<b>Total:</b>	<b>0</b>	<b>0</b>	<b>7</b>	<b>5</b>	<b>0</b>	<b>0</b>	<b>0</b>	<b>0</b>	<b>12</b>	<b>100,00 %</b>



# INDICADORES



## 2º QUADRIMESTRE 2020

# INDICADORES DE SAÚDE SISPACTO

MAIO a AGOSTO

Nº	TIPO	INDICADOR	PACTUADO	1º QUAD.	2º QUAD.	3º QUAD.
1	U	MORTALIDADE PREMATURA.	72 ANUAL	50	-	
2	E	PROPORÇÃO DE ÓBITOS DE MULHERES EM IDADE FÉRTIL (10 A 49 ANOS) INVESTIGADOS.	100,00% QUAD.	0%	80%	
3	U	PROPORÇÃO DE REGISTROS DE ÓBITOS COM CAUSA BÁSICA DEFINIDA.	90,00% QUAD.	87,34%	84,81%	
4	U	PROPORÇÃO DE VACINAS SELECIONADAS DO CALENDÁRIO NACIONAL DE VACINAÇÃO PARA CRIANÇAS MENORES DE DOIS ANOS DE IDADE - Pentavalente (3ª dose), Pneumocócica 10-valente (2ª dose), Poliomielite (3ª dose) E Tríplice Viral (1ª dose) - COM COBERTURA VACINAL PRECONIZADA.	75,00% ANUAL	-	-	
5	U	PROPORÇÃO DE CASOS DE DOENÇAS DE NOTIFICAÇÃO COMPULSÓRIA IMEDIATA (DNCI) ENCERRADOS EM ATÉ 60 DIAS APÓS NOTIFICAÇÃO.	80,00% QUAD.	100%	-	
6	U	PROPORÇÃO DE CURA DOS CASOS NOVOS DE HANSENÍASE DISGNOSTICADOS NOS ANOS DE COORTES.	80,00% ANUAL	-	-	
7	E	NÚMERO DE CASOS AUTÓCTONES DE MALÁRIA	NÃO PACTUADO			

FONTE: <https://www.saude.ms.gov.br/planejamento/indicadores/>



## 2º QUADRIMESTRE 2020

# INDICADORES DE SAÚDE SISPECTO

MAIO a AGOSTO

Nº	TIPO	INDICADOR	PACTUADO	1º QUAD.	2º QUAD.	3º QUAD.
8	U	NÚMERO DE CASOS NOVOS DE SÍFILIS CONGÊNITA EM MENORES DE UM ANO DE IDADE.	02 ANUAL	4	-	
9	U	NÚMERO DE CASOS NOVOS DE AIDS EM MEMORES DE 5 ANOS.	01 ANUAL	0	-	
10	U	PROPORÇÃO DE ANÁLISES REALIZADAS EM AMOSTRAS DE ÁGUA PARA CONSUMO HUMANO QUANTO AOS PARÂMETROS COLIFORMES TOTAIS, CLORO RESIDUAL LIVRE E TURBIDEZ.	270 90,00% ANUAL	30 16,6%	150 83,3%	
11	U	RAZÃO DE EXAMES CITOPATOLÓGICOS DO COLO DO ÚTERO EM MULHERES DE 25 A 64 ANOS NA POPULAÇÃO RESIDENTE DE DETERMINADO LOCAL E A POPULAÇÃO DA MESMA FAIXA ETÁRIA.	0,62 % QUAD.	0,38%	0,05%	
12	U	RAZÃO DE EXAMES DE MAMOGRAFIA DE RASTREAMENTO REALIZADOS EM MULHERES DE 50 A 69 ANOS NA POPULAÇÃO RESIDENTE DE DETERMINADO LOCAL E POPULAÇÃO DA MESMA FAIXA ETÁRIA.	0,31 % QUAD.	0,70%	0,14%	
13	U	PROPORÇÃO DE PARTO NORMAL NO SISTEMA ÚNICO DE SAÚDE E NA SAÚDE SUPLEMENTAR.	34,47% QUAD.	20,40%	23,31%	
14	U	PROPORÇÃO DE GRAVIDEZ NA ADOLESCÊNCIA ENTRE AS FAIXAS ETÁRIAS 10 A 19 ANOS.	14,70% ANUAL	14,34%	-	

FONTE: <https://www.saude.ms.gov.br/planejamento/indicadores/>  
VIGILÂNCIA EM SAÚDE





## 2º QUADRIMESTRE 2020

# INDICADORES DE SAÚDE SISPACTO

MAIO a AGOSTO

Nº	TIPO	INDICADOR	PACTUADO	1º QUAD.	2º QUAD.	3º QUAD.
15	U	TAXA DE MORTALIDADE INFANTIL (ÓBITOS MENOS DE 1 ANO)	09 ANUAL	2	-	
		TAXA DE MORTALIDADE NEONATAL PRECOCE (ÓBITOS DE 0 A 6 DIAS)	05 ANUAL	2	-	
		TAXA DE MORTALIDADE NEONATAL TARDIA (ÓBITOS DE 7 A 27 DIAS)	02 ANUAL	0	-	
		TAXA DE MORTALIDADE NEONATAL PÓS-NEONATAL (ÓBITOS DE 28 A 364 DIAS)	02 ANUAL	0	-	
16	U	NÚMERO DE ÓBITOS MATERNOS EM DETERMINADO PERÍODO E LOCAL DE RESIDÊNCIA.	01 QUAD.	0	0	
17	U	COBERTURA POPULACIONAL ESTIMADA PELAS EQUIPES DE ATENÇÃO BÁSICA.	76,12% QUAD.	82,82%	87,90%	
18	U	COBERTURA DE ACOMPANHAMENTO DAS CONDICIONALIDADES DE SAÚDE DO PROGRAMA BOLSA FAMÍLIA (PBF).	60,00% ANUAL	-	-	
19	U	COBERTURA POPULACIONAL ESTIMADA DE SAÚDE BUCAL NA ATENÇÃO BÁSICA.	74,26% ANUAL	-	-	

FONTE: <https://www.saude.ms.gov.br/planejamento/indicadores/>  
ODONTOLOGIA



## 2º QUADRIMESTRE 2020

# INDICADORES DE SAÚDE SISPACTO

MAIO a AGOSTO

Nº	TIPO	INDICADOR	PACTUADO	1º QUAD.	2º QUAD.	3º QUAD.
20	U	PERCENTUAL DE MUNICÍPIOS QUE REALIZAM NO MÍNIMO SEIS GRUPOS DE AÇÕES DE VIGILÂNCIA SANITÁRIA CONSIDERADAS NECESSÁRIAS A TODOS OS MUNICÍPIOS NO ANO.	2000 100,00% ANUAL	421 26,3%	404 25,20%	
21	E	AÇÕES DE MATRICIAMENTO REALIZADAS POR CAPS COM EQUIPES DE ATENÇÃO BÁSICA	NÃO PACTUADO			
22	U	NÚMERO DE CICLOS QUE ATINGIRAM MÍNIMO DE 80% DE COBERTURA DE IMÓVEIS VISITADOS PARA CONTROLE VETORIAL DA DENGUE.	06 ANUAL	1º CICLO jan/fev 83,22%	3º CICLO mai/jun 89,59%	
				2º CICLO mar/abr 90,42%	4º CICLO jul/ago 86,56%	
23	U	PROPORÇÃO DE PREENCHIMENTO DO CAMPO "OCUPAÇÃO" NAS NOTIFICAÇÕES DE AGRAVOS RELACIONADOS AO TRABALHO.	90,00% ANUAL	-	-	

FONTE: <https://www.saude.ms.gov.br/planejamento/indicadores/>  
VIGILÂNCIA EM SAÚDE



# AUDITORIA



**2º QUADRIMESTRE 2020**  
**REVISÃO DE RELATÓRIO NOMINAL E PEDIDOS DE EXAMES REALIZADOS**  
**SUS**

EMPRESAS	DEMANDANTE	MESES	MUNICÍPIO	ÓRGÃO RESPONSÁVEL PELA AUDITORIA	FINALIDADE	ENCAMINHAMENTOS	Nº	STATUS	RECOMENDAÇÕES
Laboratório Costa Rosa	Gerência Municipal de Saúde - GMS	MAIO JUNHO JULHO AGOSTO	NAVIRAÍ/MS	Auditoria da GMS	Revisão de relatórios nominais, pedidos autorizados e laudos de exames laboratoriais e biopsias da micro região, para faturamento.	Relatórios nominais, financeiro e pedidos autorizados e conferidos para faturamento ao setor de faturamento da GMS.	144 152 162 170	finalizada	em conformidade
Laboratório São Francisco	Gerência Municipal de Saúde - GMS	MAIO JUNHO JULHO AGOSTO	NAVIRAÍ/MS	Auditoria da GMS	Revisão de relatórios nominais, pedidos autorizados de exames laboratoriais para faturamento.	Relatórios nominais, e pedidos autorizados e conferidos para faturamento da GMS.	145 153 163 171	finalizada	em conformidade
Serviços Cardiológicos	Gerência Municipal de Saúde - GMS	MAIO JUNHO JULHO AGOSTO	NAVIRAÍ/MS	Auditoria da GMS	Revisão de relatórios nominais, pedidos autorizados de exames cardiológicos para faturamento.	Relatórios nominais e financeiro com pedidos autorizados e conferidos para faturamento ao setor de faturamento da GMS.	146 154 164 172	finalizada	em conformidade

FONTE: AUDITORIA GMS



**2º QUADRIMESTRE 2020**  
**REVISÃO DE RELATÓRIO NOMINAL E PEDIDOS DE EXAMES REALIZADOS**  
**SUS**

EMPRESAS	DEMANDANTE	MESES	MUNICÍPIO	ÓRGÃO RESPONSÁVEL PELA AUDITORIA	FINALIDADE	ENCAMINHAMENTOS	Nº	STATUS	RECOMENDAÇÕES
Prótese Marcos Diniz Nogueira	Gerência Municipal de Saúde - GMS	JUNHO	NAVIRÁ/MS	Auditoria da GMS	Revisão de relatórios nominais, pedidos autorizados de confecção de próteses para faturamento.	Relatórios nominais e financeiro com pedidos autorizados e conferidos para faturamento ao setor de faturamento da GMS.	160	finalizada	em conformidade
Prótese José Nogueira	Gerência Municipal de Saúde - GMS	JUNHO	NAVIRÁ/MS	Auditoria da GMS	Revisão de relatórios nominais, pedidos autorizados de confecção de próteses para faturamento.	Relatórios nominais e financeiro com pedidos autorizados e conferidos para faturamento ao setor de faturamento da GMS.	161	finalizada	em conformidade
Clínica Santa Ana - Serviços de Endoscopia e Colonoscopia	Gerência Municipal de Saúde - GMS	MAIO JUNHO JULHO AGOSTO	NAVIRÁ/MS	Auditoria da GMS	Revisão de relatórios nominais, pedidos autorizados de exames para faturamento.	Relatórios nominais, financeiro e pedidos autorizados e conferidos para faturamento ao setor de faturamento da GMS.	150 158 168 176	finalizada	em conformidade
Clínica Santa Ana - Serviços de Ultrassom de Mama	Gerência Municipal de Saúde - GMS	MAIO JUNHO JULHO AGOSTO	NAVIRÁ/MS	Auditoria da GMS	Revisão de relatórios nominais, pedidos autorizados de exames para faturamento.	Relatórios nominais, financeiro e pedidos autorizados e conferidos para faturamento ao setor de faturamento da GMS.	151 159 169 177	finalizada	em conformidade

FONTE: AUDITORIA GMS



**2º QUADRIMESTRE 2020**  
**REVISÃO DE RELATÓRIO NOMINAL E PEDIDOS DE EXAMES REALIZADOS**  
**SUS**

EMPRESAS	DEMANDANTE	MESES	MUNICÍPIO	ÓRGÃO RESPONSÁVEL PELA AUDITORIA	FINALIDADE	ENCAMINHAMENTOS	Nº	STATUS	RECOMENDAÇÕES
Fisioterapia Fisiomed	Gerência Municipal de Saúde - GMS	MAIO JUNHO JULHO AGOSTO	NAVIRAÍ/MS	Auditoria da GMS	Revisão de relatórios nominais, pedidos autorizados de fisioterapia para faturamento.	Relatórios nominais conferidos para faturamento ao setor de faturamento da GMS.	148 156 166 174	finalizada	em conformidade
Fisioterapia Fisiocorpus	Gerência Municipal de Saúde - GMS	MAIO JUNHO JULHO AGOSTO	NAVIRAÍ/MS	Auditoria da GMS	Revisão de relatórios nominais, pedidos autorizados de fisioterapia para faturamento.	Relatórios nominais conferidos para faturamento ao setor de faturamento da GMS.	149 157 167 175	finalizada	em conformidade
Neuroger - Serviços de eletroencefalograma e consultas	Gerência Municipal de Saúde - GMS	AGOSTO	NAVIRAÍ/MS	Auditoria da GMS	Revisão de relatórios nominais, pedidos autorizados de exames para faturamento	Relatórios nominais conferidos para faturamento ao setor de faturamento da GMS.	178	finalizada	em conformidade
Corpo de Bombeiros	Gerência Municipal de Saúde - GMS	MAIO JUNHO JULHO AGOSTO	NAVIRAÍ/MS	Auditoria da GMS	Revisão de relatórios nominais realizados do pelo Corpo de Bombeiros de Naviraí/MS para faturamento.	Relatórios nominais conferidos para faturamento ao setor de faturamento da GMS.	147 155 165 173	finalizada	em conformidade
Hospital Municipal de Naviraí/MS	Gerência Municipal de Saúde - GMS	4º TRIMESTRE DE 2019	NAVIRAÍ/MS	Auditoria da GMS	Acompanhar as metas contratualizadas pelo Hospital	Documentos comprobatórios de cumprimento de metas	6	finalizada	Com recomendações, enviado relatório para aprovação da Comissão de Acompanhamento do Hospital

**2º QUADRIMESTRE DE 2020**

**VISITAS TÉCNICAS**

UNIDADES	DEMANDANTE	MESES	MUNICÍPIO	ÓRGÃO RESPONSÁVEL PELA AUDITORIA	FINALIDADE	ENCAMINHAMENTOS	Nº	STATUS	RECOMENDAÇÕES
----------	------------	-------	-----------	----------------------------------	------------	-----------------	----	--------	---------------

EQUIPE REDUZIDA





# PRODUTIVIDADES DA SAÚDE



# 2º QUADRIMESTRE 2020



## ATENDIMENTOS REALIZADOS

### SAMU 192

ATENDIMENTO	MAIO	JUNHO	JULHO	AGOSTO	TOTAL
CLÍNICO	158	177	163	135	633
OBSTÉTRICO	12	8	7	4	31
PEDIÁTRICO	7	13	7	7	34
PSIQUIÁTRICO	9	11	10	10	40
TRAUMATOLÓGICO	53	8	31	40	132
ATENDIMENTO PRÉ-HOSPITALAR MÓVEL	215	237	219	204	875
<b>TOTAL</b>	<b>454</b>	<b>454</b>	<b>437</b>	<b>400</b>	<b>1745</b>

FONTE: FATURAMENTO HMN





## 2º QUADRIMESTRE DE 2020

### CORPO DE BOMBEIROS MILITAR DE NAVIRAÍ ATENDIMENTO PRÉ-HOSPITALAR MÓVEL DE SALVAMENTO E RESGATE

MÊS	QUANTIDADE	VALOR
MAIO	120	R\$ 2.377,20
JUNHO	139	R\$ 2.753,59
JULHO	109	R\$ 2.159,29
AGOSTO	125	R\$ 2.476,25
<b>TOTAL</b>	<b>493</b>	<b>R\$ 9.766,33</b>

FONTE: FATURAMENTO GMS



## 2º QUADRIMESTRE 2020



### PRODUÇÃO DO CAPS I "NOVA VIDA"

DESCRIÇÃO	QUANT.
AÇÕES DE ARTICULAÇÃO DE REDES INTRA E INTERSETORIAIS	-
ACOLHIMENTO INICIAL POR CENTRO DE ATENÇÃO PSICOSSOCIAL	94
ATENÇÃO ÀS SITUAÇÕES DE CRISE	1
ATENDIMENTO DOMICILIAR PARA PACIENTES DE ATENÇÃO ESPECIALIZADA	9
ATENDIMENTO EM GRUPO DE PACIENTE EM CENTRO DE ATENÇÃO PSICOSSOCIAL	-
ATENDIMENTO FAMILIAR EM CENTRO DE ATENÇÃO PSICOSSOCIAL	28
ATENDIMENTO INDIVIDUAL DE PACIENTE EM CENTRO DE ATENÇÃO PSICOSSOCIAL	757
<b>TOTAL DE PROCEDIMENTOS</b>	<b>889</b>

FONTE: FATURAMENTO HMN



## 2º QUADRIMESTRE 2020

### ATENDIMENTOS REALIZADOS

#### VIGILÂNCIA SANITÁRIA

ATENDIMENTO	MAIO	JUNHO	JULHO	AGOSTO	TOTAL
Atendimento à Denúncias/Reclamações	8	18	16	4	46
Cadastro de Estabelecimento Sujeitos à Visa	-	-	-	-	0
Conclusão de Processos Administrativos Sanitário	-	-	30	-	30
Inspeção dos Estabelecimentos Sujeitos à Visa	35	20	46	18	119
Instauração de Processo Administrativo de VISA	18	80	34	99	231
Licenciamento dos Estabelecimentos Sujeitos à VISA	14	21	11	20	66
Licenciamento Estab. Sujeitos a VISA Alimentos	7	14	5	19	45
Recebimento de Denúncias/Reclamações	11	21	23	4	59
<b>TOTAL</b>	<b>93</b>	<b>174</b>	<b>165</b>	<b>164</b>	<b>596</b>

#### CONTROLE DE VETORES

TOTAL DE VISITAS	MAIO	JUNHO	JULHO	AGOSTO	TOTAL
	13.785	10.929	14.679	17.542	56.935

FONTE: FATURAMENTO HMN E Vigilância em Saúde



## 2º QUADRIMESTRE 2020

### VIGILÂNCIA EPIDEMIOLÓGICA

CASOS	NOTIFICADOS	COMPROVADOS	ÓBITOS
CHIKUNGUNYA	0	0	0
DENGUE	430	121	0
INFLUENZA	313	0	0
ZIKA	1	0	0
COVID-19	2914	683	21

FONTE: Vigilância Epidemiológica



## 2º QUADRIMESTRE 2020

### ATENDIMENTOS REALIZADOS

#### CENTRAL DE REGULAÇÃO DE VAGAS

SOLICITAÇÕES	MAIO	JUNHO	JULHO	AGOSTO	TOTAL
SOLICITAÇÕES AGENDADAS	13	13	22	55	103
SOLICITAÇÕES CANCELADAS	2	7	6	2	17
SOLICITAÇÕES DEVOLVIDAS	3	5	6	16	30
SOLICITAÇÕES NEGADAS	2	7	14	10	33
SOLICITAÇÕES PENDENTES	17	37	41	36	131
<b>TOTAL</b>	<b>37</b>	<b>69</b>	<b>89</b>	<b>119</b>	<b>314</b>

PRODUTIVIDADE	TOTAL
TOTAL DE ATENDIMENTOS DO MUNICÍPIO	511
TOTAL DE ATENDIMENTOS DE RECEPÇÃO	0
TOTAL DE ATENDIMENTOS PARA MICRORREGIÃO (JUTI/ITAQUIRAÍ/ELDORADO/MUNDO NOVO E JAPORÃ, IGUATEMI)	16
TOTAL DE ATENDIMENTOS CORE	0
TOTAL DE ATENDIMENTOS EM NOVA ANDRADINA (HOSPITAL DO AMOR)	0
TOTAL DE ATENDIMENTOS SISREG	2.404

FONTE: CENTRAL DE REGULAÇÃO DE VAGAS E FATURAMENTO HMN



## 2º QUADRIMESTRE 2020

### ATENDIMENTOS REALIZADOS

#### CENTRAL DE REGULAÇÃO DE VAGAS

	MAIO	JUNHO	JULHO	AGOSTO	TOTAL
BIOPSIAS E PAAF	14	15	18	10	57
CEONC (PACIENTES NOVOS)	11	9	8	9	37
COLONOSCOPIA	13	12	14	12	51
ECOCARDIOGRAMA	75	42	49	38	204
ENDOSCOPIA	64	64	64	67	259
ESPIROMETRIAS	0	0	0	0	0
FISIOTERAPIAS	98	96	95	95	384
CIRURGIAS DE CATARATAS	10	14	0	4	28
OFTALMOLOGIA	145	98	64	110	417
OFTALMOLOGIA (PROC. DE RETINA)	39	47	50	6	142
OTORRINOLARINGOLOGIA	34	47	58	31	170
PROCEDIMENTOS EM OTORRINO	0	0	0	0	0
TESTE ERGOMÉTRICO	38	40	46	38	162
TOMOGRAFIA	31	37	7	0	75
ULTRASSONOGRRAFIA	0	0	0	0	0
ULTRASSONOGRRAFIA DE MAMAS	24	24	26	12	86
<b>TOTAL</b>	<b>596</b>	<b>545</b>	<b>499</b>	<b>432</b>	<b>2072</b>

FONTE: CENTRAL DE REGULAÇÃO DE VAGAS



## 2º QUADRIMESTRE 2020

### TRANSPORTES - GMS

#### VIAGENS RODOVIÁRIAS (PASSAGENS)

CIDADE	MAIO	JUNHO	JULHO	AGOSTO	TOTAL
CAMPO GRANDE - MS	2	0	8	2	12
DOURADOS - MS	0	0	12	18	30
<b>TOTAL</b>	<b>2</b>	<b>0</b>	<b>20</b>	<b>20</b>	<b>42</b>

#### OUTROS

CIDADE	MAIO	JUNHO	JULHO	AGOSTO	TOTAL
DIÁRIAS EM PENSÃO - CAMPO GRANDE/MS	44	32	46	10	132
DIÁRIAS EM PENSÃO - CASCAVEL/PR	159	295	128	170	752
<b>TOTAL</b>	<b>203</b>	<b>327</b>	<b>174</b>	<b>180</b>	<b>884</b>

FONTE: SETOR DE TRANSPORTES/FATURAMENTO HMN



## 2º QUADRIMESTRE 2020

### TRANSPORTES - GMS

#### HEMODIÁLISE

CIDADE	MAIO	JUNHO	JULHO	AGOSTO	TOTAL
Nº DE VIAGENS A CAMPO GRANDE/MS	13	13	12	13	51
Nº DE VIAGENS A DOURADOS/MS	25	26	27	26	104
<b>TOTAL</b>	<b>38</b>	<b>39</b>	<b>39</b>	<b>39</b>	<b>155</b>

#### \*PACIENTES TRANSPORTADOS - HEMODIÁLISE

CIDADE	MAIO	JUNHO	JULHO	AGOSTO
CAMPO GRANDE/MS	1	1	1	2
DOURADOS/MS	53	49	46	49
<b>TOTAL</b>	<b>54</b>	<b>50</b>	<b>47</b>	<b>51</b>

\*OS PACIENTES SÃO FIXOS E FAZEM HEMODIÁLISE DE SEGUNDA À SÁBADO, DIVIDIDOS EM DUAS TURMAS

FONTE: SETOR DE TRANSPORTES/FATURAMENTO HMN





## 2º QUADRIMESTRE 2020

### TRANSPORTES - GMS

#### VIAGENS REALIZADAS PELA FROTA

CIDADE	MAIO	JUNHO	JULHO	AGOSTO	TOTAL
BARRETOS - SP	6	6	7	0	19
CAMPO GRANDE - MS	29	19	12	21	81
CASCADEL - PR	25	25	24	31	105
CHAPADÃO DO SUL - MS	1	1	3	1	6
COXIM - MS	0	0	1	0	1
DOURADOS - MS	28	25	24	26	103
OUTRAS CIDADES	4	6	2	3	15
UMJARAMA - PR	1	3	4	3	11
<b>TOTAL</b>	<b>94</b>	<b>85</b>	<b>77</b>	<b>85</b>	<b>341</b>

#### PACIENTES TRANSPORTADOS

CIDADE	MAIO	JUNHO	JULHO	AGOSTO	TOTAL
BARRETOS - SP	12	12	13	0	37
CAMPO GRANDE - MS	101	77	32	96	306
CASCADEL - PR	187	190	220	229	826
CHAPADÃO DO SUL - MS	2	2	6	3	13
COXIM - MS	0	0	3	0	3
DOURADOS - MS	99	97	85	109	390
OUTRAS CIDADES	10	6	2	5	23
UMJARAMA - PR	1	3	6	4	14
<b>TOTAL</b>	<b>412</b>	<b>387</b>	<b>367</b>	<b>446</b>	<b>1612</b>

FONTE: SETOR DE TRANSPORTES/FATURAMENTO HMN



## 2º QUADRIMESTRE 2020

### TRANSPORTES - HOSPITAL MUNICIPAL

VIAGENS COM AMBULÂNCIA					
CIDADE	MAIO	JUNHO	JULHO	AGOSTO	TOTAL
BARRETOS - SP	4	4	5	2	15
CAMPO GRANDE - MS	4	7	9	8	28
CASCADEL - PR	22	24	22	16	84
DOURADOS - MS	61	63	47	22	193
OUTRAS CIDADES	2	5	7	4	18
UMUARAMA - PR	3	1	1	2	7
<b>TOTAL</b>	<b>96</b>	<b>104</b>	<b>91</b>	<b>54</b>	<b>345</b>

PACIENTES TRANSPORTADOS					
CIDADE	MAIO	JUNHO	JULHO	AGOSTO	TOTAL
BARRETOS - SP	7	8	8	4	27
CAMPO GRANDE - MS	7	10	14	14	45
CASCADEL - PR	39	46	38	30	153
DOURADOS - MS	122	123	93	43	381
OUTRAS CIDADES	4	9	12	7	32
UMUARAMA - PR	6	2	1	4	13
<b>TOTAL</b>	<b>185</b>	<b>198</b>	<b>166</b>	<b>102</b>	<b>651</b>

FONTE: SETOR DE TRANSPORTES/FATURAMENTO HMN



## 2º QUADRIMESTRE 2020

### TRANSPORTES - HOSPITAL MUNICIPAL

#### PACIENTES TRANSFERIDOS POR VAGA ZERO

CIDADE	MAIO	JUNHO	JULHO	AGOSTO	TOTAL
CAMPO GRANDE - MS	1	0	0	0	1
DOURADOS - MS	15	28	32	20	95
<b>TOTAL</b>	<b>16</b>	<b>28</b>	<b>32</b>	<b>20</b>	<b>96</b>

FONTE: SETOR DE TRANSPORTES/FATURAMENTO HMN



## 2º QUADRIMESTRE 2020

### RELATÓRIO QUADRIMESTRAL DA SAÚDE BUCAL

#### ATENDIMENTO ODONTOLÓGICO

PROCEDIMENTOS	MAIO	JUNHO	JULHO	AGOSTO	TOTAL
Atendimentos Odontológicos na Atenção Básica	86	188	92	151	517
Atendimentos Odontológicos nas ESF/ESB	836	1.019	897	905	3.657
Atendimento Odontológicos no CEO II	461	161	257	262	1.141
<b>TOTAL</b>	<b>1.383</b>	<b>1.368</b>	<b>1.246</b>	<b>1.318</b>	<b>5.315</b>

#### PROGRAMA COLETIVO DE PREVENÇÃO - SAÚDE BUCAL (CEIs, Escolas Municipais e Estaduais)

PROCEDIMENTOS	MAIO	JUNHO	JULHO	AGOSTO	TOTAL
Cadastro (01 vez ao ano)					-
Procedimentos Coletivos (Bochecho Fluorado, Escovação Supervisionada e Atividade Educacional)					-
Levantamento Epidemiológico de Cárie Dental - CPOD (01 vez ao ano)					-
Avaliação de Saúde Bucal - PSE					-
<b>TOTAL</b>	-	-	-	-	-

FONTE: NÚCLEO DE ASSISTÊNCIA ODONTOLÓGICA



## 2º QUADRIMESTRE 2020

### RELATÓRIO QUADRIMESTRAL DA SAÚDE BUCAL

#### PROGRAMA ODONTOLÓGICO - CRIANÇAS (CRECHES)

PROCEDIMENTOS	MAIO	JUNHO	JULHO	AGOSTO	TOTAL
Cadastro (01 vez ao ano)	Suspenso, Decreto nº 23/2020				-
Limpeza, Higienização e Escovação Conduzida e Atividade Educativa					-
Levantamento Epidemiológico - PSE (01 vez ao ano)					-
<b>TOTAL</b>	-	-	-	-	-

#### OUTROS ATENDIMENTO

PROCEDIMENTOS	MAIO	JUNHO	JULHO	AGOSTO	TOTAL
Prótese Total (Laboratório Prótese Nogueira)	-	12	-	-	12
Prótese Dentária Parcial (José Nogueira)	-	14	-	-	14
<b>TOTAL</b>	-	26	-	-	26

FONTE: NÚCLEO DE ASSISTÊNCIA ODONTOLÓGICA



## 2º QUADRIMESTRE 2020

### LABORATÓRIO MUNICIPAL e HOSPITALAR

#### EXAMES REALIZADOS

	MAIO	JUNHO	JULHO	AGOSTO	TOTAL
EXAMES LABORATORIAIS DIVERSOS	4.962	4.092	4.357	4.407	17.818
<b>TOTAL</b>	<b>4.962</b>	<b>4.092</b>	<b>4.357</b>	<b>4.407</b>	<b>17.818</b>

#### EXAMES REALIZADOS TAMBÉM PARA COVID-19

	MAIO	JUNHO	JULHO	AGOSTO	TOTAL
DOSAGEM DE CREATININA	67	169	98	196	530
CPK TOTAL - DOSAGEM DE CREATINOFOSFOQUINASE	48	53	74	55	230
DOSAGEM DE CREATINOFOSFOQUINASE FRAÇÃO MB (CKMB)	54	54	51	64	223
DOSAGEM DE POTÁSSIO	31	38	21	26	116
DOSAGEM DE SÓDIO	32	38	21	26	117
DOSAGEM DE TRANSAMINASE GLUTÂMICO-OXALACÉTICA (TGO)	415	363	370	433	1.581
DOSAGEM DE URÉIA	514	450	601	656	2.221
DETERMINAÇÃO DE TEMPO DE TROMBOPLASTINA (TTPA)	1	1	3	6	11
DETERMINAÇÃO DE TEMPO DE ATIVIDADE DA PROTROMBINA (TAP)	67	50	104	89	310
HEMOGRAMA COMPLETO	2.174	1.628	1.713	1.638	7.153
DOSAGEM DE PROTEÍNA C REATIVA	318	551	401	682	1.952
GASOMETRIA	-	2	55	98	155
<b>TOTAL</b>	<b>3.721</b>	<b>3.397</b>	<b>3.512</b>	<b>3.969</b>	<b>14.599</b>

FONTE: LABORATÓRIO MUNICIPAL E FATURAMENTO HMN



## 2º QUADRIMESTRE 2020

### ATENDIMENTOS REALIZADOS

<b>UNIDADES DE SAÚDE</b>					
<b>PROCEDIMENTOS</b>	<b>MAIO</b>	<b>JUNHO</b>	<b>JULHO</b>	<b>AGOSTO</b>	<b>TOTAL</b>
Administração de Medicamentos	3.030	3.321	3.732	2.711	<b>12.794</b>
Aferição de Pressão Arterial	6.055	6.599	7.962	6.969	<b>27.585</b>
Coleta de Material p/ Exame Citopatológico	83	79	85	87	<b>334</b>
Coleta de Material p/ Exame Laboratorial	1.278	1.146	1.555	1.646	<b>5.625</b>
Coleta de Sangue p/ Triagem Neonatal	38	36	42	52	<b>168</b>
Consulta COVID-19 Enfermeiro	-	-	7	115	<b>122</b>
Consulta Puerperal	22	27	28	15	<b>92</b>
Consultas Médicas com Especialidade	3.192	3.401	3.363	3.217	<b>13.173</b>
Consultas de Oftalmologia	160	72	5	53	<b>290</b>
Consultas de Pré-Natal	516	516	553	446	<b>2.031</b>
Consultas Médicas em Atenção Básica	4.251	4.359	5.349	5.112	<b>19.071</b>
Curativo Grau I	317	309	209	138	<b>973</b>
Glicemia Capilar	565	595	551	595	<b>2.306</b>
Inalação/Nebulização	31	-	-	-	<b>31</b>
Retirada de Pontos de Cirurgias	79	84	76	91	<b>330</b>
Tonometria	50	48	27	32	<b>157</b>
<b>TOTAL</b>	<b>19.667</b>	<b>20.592</b>	<b>23.544</b>	<b>21.279</b>	<b>85.082</b>

FONTE: FATURAMENTO HMN



## 2º QUADRIMESTRE 2020

### ATENDIMENTOS REALIZADOS

#### VISITAS DOMICILIARES E ATENDIMENTOS - ESFs

	MAIO	JUNHO	JULHO	AGOSTO	TOTAL
Assistência Domiciliar por Profis. de Nível Médio	-	-	-	-	-
Consulta de Profissionais de Nível Superior na AB	755	837	1.090	989	3.671
Consulta de Profissionais de Nível Superior na AE	316	256	417	434	1.423
Consulta / Atendimento Domiciliar	121	86	137	82	426
Visita Domiciliar por Profis. de Nível Medio	11.603	11.100	9.991	12.039	44.733
Visita Domiciliar por Profissional de Nivel Superior	2	1	1	1	5
<b>TOTAL</b>	<b>12.797</b>	<b>12.280</b>	<b>11.636</b>	<b>13.545</b>	<b>50.258</b>

#### EXAMES REALIZADOS

PROCEDIMENTOS	MAIO	JUNHO	JULHO	AGOSTO	TOTAL
Colonoscopia (Santa Ana)	12	12	14	12	50
Colposcopia (CEM)	11	-	16	33	60
Ecocardiografia Transtorácica (José de Sá)	72	42	46	31	191
Eletrocardiograma (CEM)	-	-	-	-	-
Esofagastroduodenoscopia (Santa Ana)	61	62	55	58	236
Exames de Laboratório (Costa Rosa)	256	383	461	462	1.562
Exames de Laboratório (São Francisco)	386	510	363	467	1.726
Fisioterapia (Sessões)	1.066	871	924	787	3.648
Mamografia	26	40	26	-	92
Raio X (CEM)	889	875	618	160	2.542
Teste de Esforço/Teste Ergométrico (José de Sá)	38	38	45	35	156
Ultrassom (CEM)	398	450	335	489	1.672
<b>TOTAL</b>	<b>3.215</b>	<b>3.283</b>	<b>2.903</b>	<b>2.534</b>	<b>11.935</b>

FONTE: FATURAMENTO GMS/HMN e REGULAÇÃO





## 2º QUADRIMESTRE 2020

### HOSPITAL MUNICIPAL

#### ATENDIMENTOS REALIZADOS

	MAIO	JUNHO	JULHO	AGOSTO	TOTAL
Acolhimento com Classificação de Risco	1.351	-	-	-	1.351
Aferição de Pressão Arterial	1.554	-	-	-	1.554
Atendimento de Urgência c/ Obs. Até 24 h	186	-	23	3	212
Atendimento de Urgência em Atenção Especializada	1.634	9	13	2	1.658
Atendimento Ortopédico com Imobilização Provisória	16	-	-	-	16
<b>TOTAL</b>	<b>4.741</b>	<b>9</b>	<b>36</b>	<b>5</b>	<b>4.791</b>

#### INTERNAÇÃO HOSPITALAR

	MAIO	JUNHO	JULHO	AGOSTO	TOTAL
Clínica Cirúrgica	31	40	37	51	159
Clínica Médica	87	130	120	117	454
Clínica Obstetrícia	60	56	82	77	275
Clínica Pediátrica	17	13	10	20	60
Leitos UTI	-	-	-	-	-
<b>TOTAL</b>	<b>195</b>	<b>239</b>	<b>249</b>	<b>265</b>	<b>948</b>

FONTES: FATURAMENTO HMN



## 2º QUADRIMESTRE 2020

### HOSPITAL MUNICIPAL

PROCEDIMENTOS REALIZADOS					
	MAIO	JUNHO	JULHO	AGOSTO	TOTAL
Administração de Medicamentos	3.152	-	-	-	3.152
Cateterismo Vesical (Alívio/Demora)	20	-	-	-	20
Cirurgia de Unha	-	-	-	-	-
Cirurgias Eletivas	7	9	3	5	24
Curativo (Grau I/Grau II)	58	-	-	-	58
Eletrocardiograma	96	-	-	-	96
Glicemia Capilar	163	-	-	-	163
Inalação/Nebulização	7	-	-	-	7
Outros Procedimentos Realizados	158	-	-	-	158
Oxigenoterapia	2	-	-	-	2
Raio-X	787	780	697	1.204	3.468
Tomografia	270	469	463	516	1.718
Ultrassom	62	43	52	30	187
<b>TOTAL</b>	<b>11.990</b>	<b>9.393</b>	<b>9.133</b>	<b>9.784</b>	<b>40.300</b>

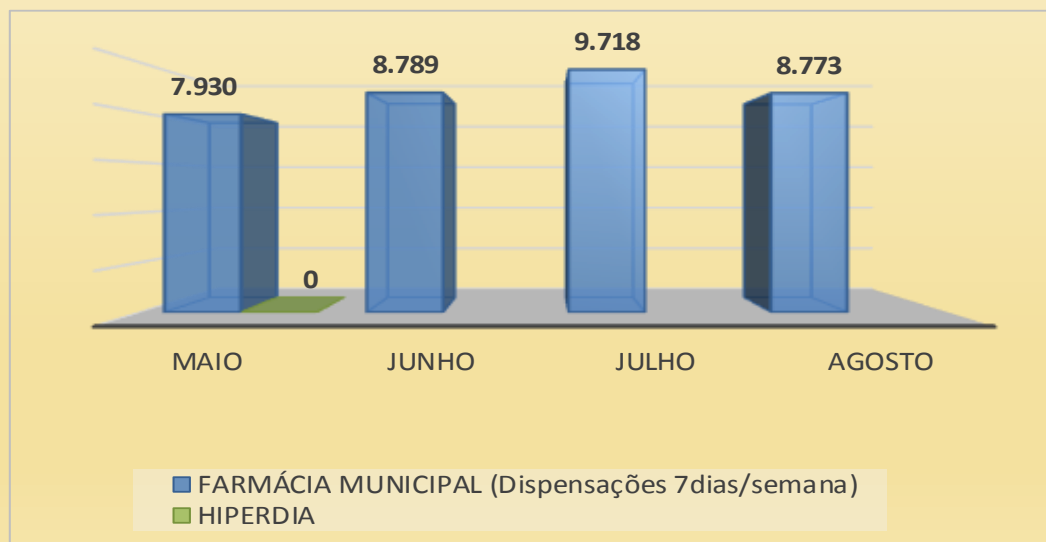
FONTES: FATURAMENTO HMN



# 2º QUADRIMESTRE 2020

## FARMÁCIA MUNICIPAL DISPENSAÇÕES POR TIPO DE PRESCRIÇÃO

	FARMÁCIA MUNICIPAL (Dispensações 7dias/semana)	HIPERDIA
MAIO	7.930	Suspenso, Decreto nº 23/2020
JUNHO	8.789	
JULHO	9.718	
AGOSTO	8.773	
<b>TOTAL</b>	<b>35.210</b>	<b>0</b>



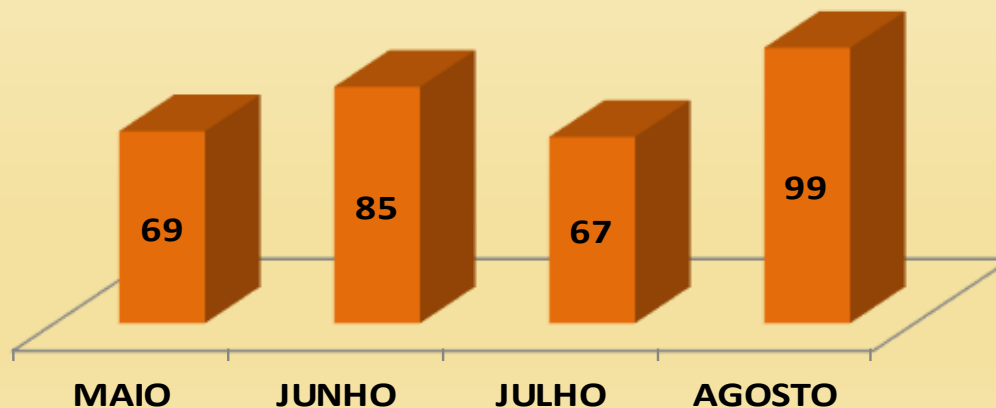
FONTE: SISTEMA CELK SAÚDE



# 2º QUADRIMESTRE 2020

## FARMÁCIA JUDICIAL DISPENSAÇÕES POR TIPO DE PRESCRIÇÃO

	DISPENSAÇÃO JUDICIAL
MAIO	69
JUNHO	85
JULHO	67
AGOSTO	99
<b>TOTAL</b>	<b>320</b>



FONTE: SISTEMA CELK SAÚDE



# AÇÕES REALIZADAS NA

# SAÚDE

2º QUADRIMESTRE 2020



# AÇÕES NA SAÚDE BUCAL

- Tratamento Odontológico para Pacientes com necessidades especiais em ambiente hospitalar;
- Ampliação do Centro de Especialidades Odontológicas, com a presença das autoridades: Prefeito Municipal – Dr. Izauri de Macedo, Secretário de Estado de Saúde – Dr. Geraldo Resende, Gerente de Saúde – Welligton Santussi, Deputado Estadual – Paulo Corrêa, Vereador – Dr. Klein e outras.



# AÇÕES NA VIGILÂNCIA EM SAÚDE

- Vetores intensifica os trabalhos no combate ao mosquito Aedes Aegypti;
- Vigilância Sanitária realiza Vacinação antirrábica em cães e gatos;
- Castração de cães em parceria com a Clínica Estimação: 88 castrações;
- Trabalho Educativo e Limpeza em denuncia de residências abandonadas.



# AÇÕES SECRETARIA DE SAÚDE


- Serviço Social da Gerência de Saúde recebe Oficina Ortopédica Itinerante em parceria com Centro Especializado em Reabilitação da APAE – CER/APAE e Associação Naviraiense das Pessoas com Deficiência – ANPEDE, onde foi realizado consultas para próteses e entregas de cadeiras de banho, cadeiras de rodas, calçados ortopédicos e cadeira de rodas motorizada.





# AÇÕES SECRETARIA DE SAÚDE

- Setor de Transportes recebeu treinamento aos motoristas da saúde para “Manutenção, Prevenção e Manuseio de equipamentos de proteção individual contra a COVID-19”, entrega de EPI's aos Paciente crônicos reais e adequação do Pátio para estacionamentos dos veículos oficiais da saúde.




# AÇÕES PARA COMBATE DA COVID-19

- Inauguração do Centro de Referência e Triagem de Casos Respiratórios.




# AÇÕES PARA COMBATE DA COVID-19

- Hospital Municipal recebe obras para implantação da UTI;
- Hospital Municipal inaugura os leitos de UTI com a presença das autoridades: Prefeito Municipal – Dr. Izauri de Macedo, Secretário de Estado de Saúde – Dr. Geraldo Resende, Gerente de Saúde – Welligton Santussi, Vereador – Simon e outras.
- Desinfecção na cidade contra o novo coronavírus (COVID-19): 14 até agosto/2020 ;
- Ações de “toque de recolher e conscientização de distanciamento social” através de som volante.



# AÇÕES PARA COMBATE DA COVID-19

- Implantação de Barreiras Sanitárias nas entradas da cidade em parcerias com CIPA, COMPDEC e VIGILÂNCIA SANITÁRIA E EPIDEMIOLÓGICA;
- Serviço de Inspeção Municipal – SIM, realiza trabalho preventivo a COVID-19 no Assentamento Juncal;
- Vigilância Sanitária através do Programa “SAÚDE DO TRABALHADOR” realiza orientações em segurança do trabalho (uso de máscaras, higienização das mãos, etc) nas empresas: JBS, Lojas Florai, Copasul e Correios.



# AÇÕES PARA COMBATE DA COVID-19

- Vigilância Sanitária através do Programa "SAÚDE DO TRABALHADOR" realiza orientações em segurança do trabalho (uso de máscaras, higienização das mãos, etc) nas empresas: JBS, Lojas Floráí, Copasul e Correios.



# AQUISIÇÕES

- HOSPITAL MUNICIPAL adquiriu:

- \* 01 Refrigerador 380 litros – NF. 998 – Empresa: ELETROINOX – Recurso: União/MAC;
- \* 01 Câmara Fria – NF. 286 – Empresa: CLAUDIONÍCIO - Recurso: PRÓPRIO;
- \* 03 Condicionadores de Ar 30.000 BTU'S – NF. 2112 – Empresa: TECNOFORTE – Recurso: PRÓPRIO;
- \* 02 Fogões Industriais – NF. 313 – Empresa: SUPREMAX – Recurso: PRÓPRIO;
- \* 03 Microcomputadores – NF. 4468 – Empresa: TREND – Recurso: União/MAC



# AQUISIÇÕES





## - Secretaria de Saúde adquiriu:

- \* 01 microcomputador para faturamento – NF. 4471 – Empresa: TREND – Recurso: PRÓPRIO;
- \* 04 microcomputadores para o administrativo – NF. 4474 – Empresa: TREND – Recurso: PRÓPRIO;
- \* 01 microcomputador para o Conselho Municipal de Saúde – NF. 4472 – Empresa: TREND – Recurso: PRÓPRIO;
- \* 02 microcomputadores para a Odontologia – NF. 4473 – Empresa: TREND – Recurso: PRÓPRIO;

## - Vigilância em Saúde adquiriu:

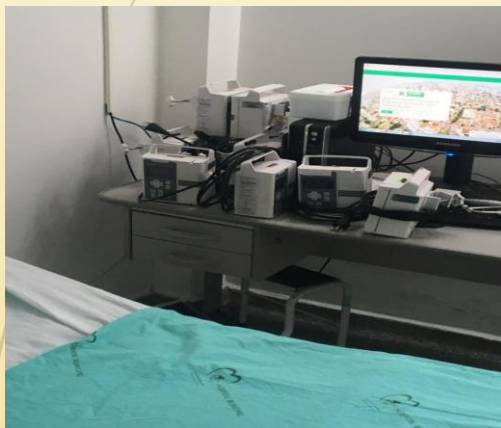
- \* 01 Câmara Fria Expositor 400 litros – NF. 302 – Empresa: SUPREMAX – Recurso: União/SAE;
- \* 03 microcomputador – NF. 4469 – Empresa: TREND – Recurso: União/VISA



# AQUISIÇÕES P/ AÇÕES DA COVID-19

- HOSPITAL adquiriu:

- \* 02 Monitores Multiparâmetro – NF. 13815 – Empresa: HOSPCOM – Recurso: União/MAC;
- \* 01 Monitor Multiparâmetro – NF. 14024 – Empresa: HOSPCOM – Recurso: COVID-19;
- \* 16 Bomba de Infusão – NF. 13956 – Empresa: HOSPCOM – Recurso: COVID-19;
- \* 01 Compressor de Ar Medicinal – NF. 964 – Empresa: C.O.M. – Recurso: PRÓPRIO;
- \* 01 Bomba de Vácuo – NF. 29497 – Empresa: OXI MORENA – Recurso: COVID-19.





# DOAÇÕES RECEBIDAS P/ AÇÕES DA COVID-19

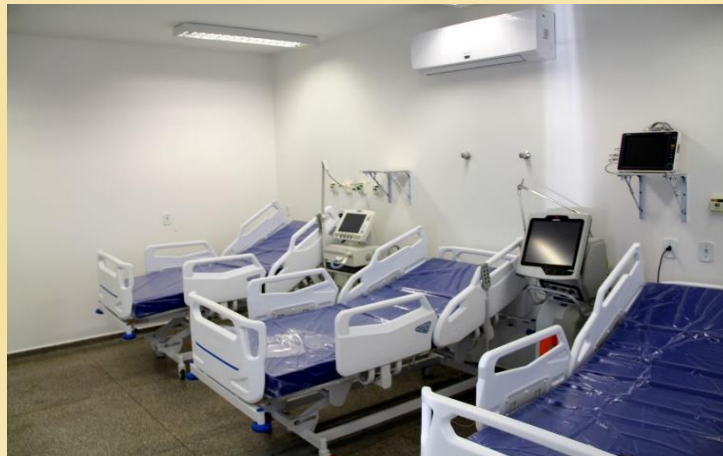
- Recebimento de 29 oxímetro de pulso pela Secretaria de Saúde de Estado;  
- Recebimento de 02 Ventiladores Pulmonar do Governo do Estado de Mato Grosso do Sul.

- **JBS S/A doou:** \*34 Bombas de Infusão; \*10 Camas Hospitalar; \*02 Carro Maca; \*04 Desfibrilador Cardíaco; \*02 Eletrocardiógrafo Portátil; \*24 Eletrodos para desfibrilador; \*1.080 Equipos p/ Bomba de Infusão; \*2.000 Máscara Respirador PFF2; \*18 Monitores Multiparâmetro; \*01 Ultrassom Portátil com 02 Transdutores; \*09 Ventiladores Pulmonares.



# DOAÇÕES RECEBIDAS P/ AÇÕES DA COVID-19

- **ROTARY CLUB Doou:** \*03 Monitores Multiparâmetro; \*02 Oxímetro de Pulso; \*700 Kits de Medicamentos Profiláticos.
- **LIONS CLUBE Doou:** \*05 Camas Automatizadas Hospitalares; \*05 Colchões p/ cama hospitalar;
- **Empresários Doaram:** \*Máscaras de Proteção Facial em Acrílico; \*Parede de Gesso p/ sala da UTI; \*Balcão tipo Ilha p/ sala da UTI; \*Válvulas p/ Respiradores; \*Álcool Etílico 70%.



# DOAÇÕES RECEBIDAS P/ AÇÕES DA COVID-19

- **CANDA Doou:** \*Álcool em gel; \*Fraldas Geriátricas; \*Luvas de procedimento; \*Máscaras PFF2; \*Papel Higiênico.
- **IFMS Doou:** \*70 Protetores Faciais em acrílico; \*200 Extensores para máscaras.
- **COPASUL Doou:** \*07 Termômetros Clínicos Digitais de Testa.
- **REDEITA FEDERAL Doou:** \*13 Estetoscópios Pediátricos; \*40 Estetoscópios Adulto; \*01 Medidor de Pressão Automático; \*03 Câmeras Fotográficas; \*05 Otoscópios; \*01 Sabão em Pó; \*Mantas (cobertores).



# MUITO OBRIGADO!

Seja gentil



Plante



e AMOR



e cultive

A FELICIDADE

“Deixe que sua FÉ seja maior que seus problemas” *autor desconhecido*

