



**ESTADO DE MATO GROSSO DO SUL
PREFEITURA MUNICIPAL DE NAVIRAÍ
GERÊNCIA MUNICIPAL DE SAÚDE**



Parque Nacional Ilha Grande

**PRESTAÇÃO DE CONTAS
3º QUADRIMESTRE 2020**

PREFEITO MUNICIPAL DE NAVIRAÍ
DR. JOSÉ IZAURI DE MACEDO
GERENTE MUNICIPAL DE SAÚDE
WELLIGTON DE MATTOS SANTUSSI

ELABORAÇÃO E APRESENTAÇÃO
NÚCLEO DE APOIO À GESTÃO
PLANEJAMENTO e ORÇAMENTO
VALÉRIA REGINA DE SOUZA RAMOS

planejamento.saude@navirai.ms.gov.br
(67) 3924-4067



LEI COMPLEMENTAR Nº 141 DE 13 DE JANEIRO DE 2012

Art. 36. O gestor do SUS em cada ente da Federação elaborará Relatório detalhado referente ao quadrimestre anterior, o qual conterá, no mínimo, as seguintes informações:

- I – montante e fonte dos recursos aplicados no período;
- II – auditorias realizadas ou em fase de execução no período e suas recomendações e determinações;
- III – oferta e produção de serviços públicos na rede assistencial própria, contratada e conveniada, cotejando esses dados com os indicadores de saúde da população em seu âmbito de atuação.

(...)



| RECURSOS RECEBIDOS



RECURSOS UNIÃO

TRANSFERÊNCIAS DA UNIÃO

	1º QUAD.	2º QUAD.	3º QUAD.	TOTAL RECEBIDO
BLOCO CUSTEIO	R\$ 4.140.749,16	R\$ 4.681.400,37	R\$ 5.202.900,94	R\$ 14.025.050,47
REPASSES COVID-19	R\$ 973.382,09	R\$ 3.546.595,00	R\$ 1.780.275,29	R\$ 6.300.252,38
BLOCO INVESTIMENTO	R\$ -	R\$ 525.000,00	R\$ 639.662,00	R\$ 1.164.662,00
TOTAL	R\$ 5.114.131,25	R\$ 8.752.995,37	R\$ 7.622.838,23	R\$ 21.489.964,85



RECURSOS UNIÃO

BLOCO CUSTEIO

COMPONENTE ATENÇÃO BÁSICA EM SAÚDE		1º QUAD.	2º QUAD.	3º QUAD.	TOTAL
INCENTIVO FINANCEIRO DA APS	CAPACITAÇÃO PONDERADA	R\$ 595.535,97	R\$ 833.325,73	R\$ 1.003.782,17	R\$ 2.432.643,87
	DESEMPENHO PER CAPITA DE TRANSIÇÃO	R\$ 228.635,19	R\$ 304.846,92	R\$ 212.008,27	R\$ 745.490,38
	PROGRAMA DE INFORMATIZAÇÃO	R\$ 81.631,02	R\$ 108.841,36	R\$ 136.051,70	R\$ 326.524,08
		R\$ 56.100,00	R\$ 74.800,00	R\$ 74.800,00	R\$ 205.700,00
INCENTIVO PARA AÇÕES ESTRATÉGICAS	ACS	R\$ 310.800,00	R\$ 414.400,00	R\$ 614.600,00	R\$ 1.339.800,00
	SAÚDE BUCAL	R\$ 159.765,98	R\$ 194.241,96	R\$ 231.622,64	R\$ 585.630,58
	SISPRISIONAL	R\$ 50.282,12	R\$ 50.282,12	R\$ 100.564,24	R\$ 201.128,48
	SAÚDE DO HOMEM	R\$ -	R\$ -	R\$ 54.055,00	R\$ 54.055,00
	EQUIPE SAPS	R\$ -	R\$ -	R\$ 5.600,00	R\$ 5.600,00
	PSE - SAÚDE NA ESCOLA	R\$ -	R\$ -	R\$ 10.676,00	R\$ 10.676,00
	ADICIONAL AJUSTE	R\$ -	R\$ 3.750,00	R\$ 9.812,00	R\$ 13.562,00
ASSIS. FARMACÊUTICA	R\$ 107.926,72	R\$ 107.926,72	R\$ 120.497,29	R\$ 336.350,73	
QUALIFARSUS - ASS. FARM.	R\$ 6.000,00	R\$ 6.000,00	R\$ 6.000,00	R\$ 18.000,00	
ACADEMIA DA SAÚDE	R\$ 9.000,00	R\$ 12.000,00	R\$ 15.000,00	R\$ 36.000,00	
TOTAL DO COMPONENTE	R\$ 1.605.677,00	R\$ 2.110.414,81	R\$ 2.595.069,31	R\$ 6.311.161,12	

FONTE: CONTABILIDADE PREFEITURA e MINISTÉRIO DA SAÚDE (www.portalfns.saude.gov.br)



RECURSOS UNIÃO

BLOCO CUSTEIO

COMPONENTE MAC - AMBULATORIAL E HOSPITALAR

	1º QUAD.	2º QUAD.	3º QUAD.	TOTAL
HOSPITAL/CEM/LABORAT.	R\$ 2.252.317,76	R\$ 2.252.317,76	R\$ 2.252.317,76	R\$ 6.756.953,28
CAPS	R\$ -	R\$ -	R\$ -	R\$ -
SAMU	R\$ 52.500,00	R\$ 52.500,00	R\$ 52.500,00	R\$ 157.500,00
TOTAL DO COMPONENTE	R\$ 2.304.817,76	R\$ 2.304.817,76	R\$ 2.304.817,76	R\$ 6.914.453,28

FONTE: CONTABILIDADE PREFEITURA e MINISTÉRIO DA SAÚDE (www.portalfns.saude.gov.br)



RECURSOS UNIÃO

BLOCO CUSTEIO

COMPONENTE DE VIGILÂNCIA EM SAÚDE

	1º QUAD.	2º QUAD.	3º QUAD.	TOTAL
ACE	R\$ 147.150,00	R\$ 145.600,00	R\$ 168.000,00	R\$ 460.750,00
DST/AIDS e HEPAT.VIRAIS	R\$ 24.000,00	R\$ 32.000,00	R\$ 32.000,00	R\$ 88.000,00
INCENTIVO DESP. DIVERSAS	R\$ 59.104,40	R\$ 59.104,40	R\$ 81.180,54	R\$ 199.389,34
TOTAL DO COMPONENTE	R\$ 230.254,40	R\$ 236.704,40	R\$ 281.180,54	R\$ 748.139,34

COMPONENTE DE VIGILÂNCIA SANITÁRIA

	1º QUAD.	2º QUAD.	3º QUAD.	TOTAL
AÇÕES VISA	R\$ -	R\$ 16.463,40	R\$ 20.625,38	R\$ 37.088,78
TOTAL DO COMPONENTE	R\$ -	R\$ 16.463,40	R\$ 20.625,38	R\$ 37.088,78

TOTAL GERAL DOS QUADRIMESTRES PARA OS COMPONENTES	R\$ 785.228,12
----------------------------------------------------------	-----------------------

FONTE: CONTABILIDADE PREFEITURA e MINISTÉRIO DA SAÚDE (www.portalfns.saude.gov.br)



RECURSOS - UNIÃO

BLOCO CUSTEIO

COMPONENTE EDUCAÇÃO E FORMAÇÃO EM SAÚDE				
	1º QUAD.	2º QUAD.	3º QUAD.	TOTAL
AÇÕES	R\$ -	R\$ -	R\$ -	R\$ -
TOTAL DO COMPONENTE	R\$ -	R\$ -	R\$ -	R\$ -

COMPONENTE SEGURANÇA ALIMENTAR E NUTRICIONAL NA SAÚDE				
	1º QUAD.	2º QUAD.	3º QUAD.	TOTAL
AÇÕES ALIMENTARES	R\$ -	R\$ 13.000,00	R\$ -	R\$ 13.000,00
TOTAL DO COMPONENTE	R\$ -	R\$ 13.000,00	R\$ -	R\$ 13.000,00

COMPONENTE REDE CEGONHA				
	1º QUAD.	2º QUAD.	3º QUAD.	TOTAL
AÇÕES	R\$ -	R\$ -	R\$ 1.207,96	R\$ 1.207,96
TOTAL DO COMPONENTE	R\$ -	R\$ -	R\$ 1.207,96	R\$ 1.207,96

TOTAL GERAL DOS QUADRIMESTRS PARA OS COMPONENTES	R\$ 14.207,96
---------------------------------------------------------	----------------------

FONTE: CONTABILIDADE PREFEITURA e MINISTÉRIO DA SAÚDE (www.portalfns.saude.gov.br)



RECURSOS UNIÃO

ENFRENTAMENTO DA EMERGÊNCIA DE SAÚDE NACIONAL - CUSTEIO				
CORONAVÍRUS (COVID-19)				
	1º QUAD.	2º QUAD.	3º QUAD.	TOTAL
MS - ATENÇÃO PRIMÁRIA À SAÚDE	R\$ 195.924,86	R\$ -	R\$ 296.159,00	R\$ 492.083,86
MS - ASSISTÊNCIA FARMACÊUTICA	R\$ -	R\$ -	R\$ 170.408,34	R\$ 170.408,34
MS - MÉDIA E ALTA COMPLEXIDADE	R\$ 577.457,23	R\$ -	R\$ -	R\$ 577.457,23
MS - AÇÕES EM VIGILÂNCIA EM SAÚDE	R\$ -	R\$ -	R\$ 304.161,95	R\$ 304.161,95
MS - AÇÕES CAPS	R\$ -	R\$ -	R\$ 28.305,00	R\$ 28.305,00
PARLAM. NELSON TRAD - MAC	R\$ 200.000,00	R\$ -	R\$ -	R\$ 200.000,00
MS - CENTRO DE REFERÊNCIA COVID-19	R\$ -	R\$ -	R\$ 240.000,00	R\$ 240.000,00
MS - ASSISTÊNCIA ODONTOLÓGICA	R\$ -	R\$ -	R\$ 21.241,00	R\$ 21.241,00
MS - CUSTEIO - Portaria nº 1666/2020	R\$ -	R\$ 2.761.335,00	R\$ -	R\$ 2.761.335,00
MS - PROGRAMA SAÚDE NA ESCOLA	R\$ -	R\$ 65.260,00	R\$ -	R\$ 65.260,00
MS - CUSTEIO/UTI	R\$ -	R\$ 720.000,00	R\$ 720.000,00	R\$ 1.440.000,00
TOTAL DO COMPONENTE	R\$ 973.382,09	R\$ 3.546.595,00	R\$ 1.780.275,29	R\$ 6.300.252,38

FONTE: CONTABILIDADE PREFEITURA e MINISTÉRIO DA SAÚDE (www.portalfns.saude.gov.br)



RECURSOS UNIÃO

BLOCO INVESTIMENTO

<u>EMENDAS RECEBIDAS</u>				
	1º QUAD.	2º QUAD.	3º QUAD.	TOTAL
MS - EQUIP. CEM (ultrassom e raio-x)	R\$ -	R\$ 525.000,00	R\$ -	R\$ 525.000,00
MS - EQUIP. HOSPITAL MUNICIPAL	R\$ -	R\$ -	R\$ 574.080,00	R\$ 574.080,00
MS - ESTRUTURAÇÃO ODONTOLOGIA	R\$ -	R\$ -	R\$ 65.582,00	R\$ 65.582,00
TOTAL DO COMPONENTE	R\$ -	R\$ 525.000,00	R\$ 639.662,00	R\$ 1.164.662,00

FONTE: CONTABILIDADE PREFEITURA e MINISTÉRIO DA SAÚDE (www.portalfns.saude.gov.br)



RECURSOS ESTADO

TRANSFERÊNCIAS DO ESTADO

	1º QUAD.	2º QUAD.	3º QUAD.	TOTAL RECEBIDO
FUNDO A FUNDO	R\$ 2.352.552,20	R\$ 2.253.731,58	R\$ 2.165.835,25	R\$ 6.772.119,03
REPASSES COVID-19	R\$ 150.000,00	R\$ 70.000,00	R\$ 500.000,00	R\$ 720.000,00
INVESTIMENTO	R\$ -	R\$ -	R\$ -	R\$ -
TOTAL	R\$ 2.502.552,20	R\$ 2.323.731,58	R\$ 2.665.835,25	R\$ 7.492.119,03



RECURSOS ESTADO

BLOCO ATENÇÃO BÁSICA

CUSTEIO				
	1º QUAD.	2º QUAD.	3º QUAD.	TOTAL
ASSIST. FARMACÊUTICA	R\$ 30.896,52	R\$ 86.341,36	R\$ 43.170,88	R\$ 160.408,76
CAPS	R\$ 25.200,00	R\$ 14.400,00	R\$ 14.400,00	R\$ 54.000,00
CER	R\$ 13.007,05	R\$ 7.432,60	R\$ 5.574,45	R\$ 26.014,10
SAÚDE BUCAL	R\$ 30.800,00	R\$ 17.600,00	R\$ 17.600,00	R\$ 66.000,00
ESF -SAÚDE DA FAMÍLIA	R\$ 233.415,00	R\$ 133.380,00	R\$ 133.380,00	R\$ 500.175,00
ACE	R\$ 67.295,18	R\$ 68.188,88	R\$ 63.584,42	R\$ 199.068,48
ACS	R\$ 112.931,44	R\$ 139.744,38	R\$ 142.353,02	R\$ 395.028,84
SISPRISIONAL	R\$ 25.141,05	R\$ 15.081,65	R\$ 15.084,63	R\$ 55.307,33
TOTAL DO COMPONENTE	R\$ 538.686,24	R\$ 482.168,87	R\$ 435.147,40	R\$ 1.456.002,51

FONTE: CONTABILIDADE PREFEITURA e SECRETARIA DE ESTADO DE SAÚDE (www.saude.ms.gov.br)



RECURSOS ESTADO

BLOCO MAC - AMBULATORIAL E HOSPITALAR

CUSTEIO				
	1º QUAD.	2º QUAD.	3º QUAD.	TOTAL
SAMU	R\$ 26.250,00	R\$ 45.937,50	R\$ 19.687,50	R\$ 91.875,00
MAC - PPI	R\$ -	R\$ 146.492,76	R\$ 90.017,90	R\$ 236.510,66
TRANSP. PAC. CRÍTICOS	R\$ 2.800,00	R\$ 35.050,00	R\$ 34.900,00	R\$ 72.750,00
CONTRATUALIZAÇÃO HOSPITAL	R\$ 1.000.000,00	R\$ 800.000,00	R\$ 800.000,00	R\$ 2.600.000,00
APOIO AS AÇÕES EM SAÚDE	R\$ 20.000,00	R\$ -	R\$ -	R\$ 20.000,00
CIRURGIAS ELETIVAS	R\$ 11.482,36	R\$ -	R\$ -	R\$ 11.482,36
TOTAL DO COMPONENTE	R\$ 1.060.532,36	R\$ 1.027.480,26	R\$ 944.605,40	R\$ 3.032.618,02

FONTE: CONTABILIDADE PREFEITURA e SECRETARIA DE ESTADO DE SAÚDE (www.saude.ms.gov.br)



RECURSOS ESTADO

BLOCO VIGILÂNCIA EM SAÚDE

	1º QUAD.	2º QUAD.	3º QUAD.	TOTAL
VIGILÂNCIA SANITÁRIA	R\$ 10.822,35	R\$ 3.607,45	R\$ 3.607,45	R\$ 18.037,25
SAÚDE DO TRABALHADOR	R\$ -	R\$ -	R\$ 42.000,00	R\$ 42.000,00
TOTAL DO COMPONENTE	R\$ 10.822,35	R\$ 3.607,45	R\$ 45.607,45	R\$ 60.037,25

RECURSOS FIS

	1º QUAD.	2º QUAD.	3º QUAD.	TOTAL
FIS	R\$ 742.511,25	R\$ 740.475,00	R\$ 740.475,00	R\$ 2.223.461,25
TOTAL DO COMPONENTE	R\$ 742.511,25	R\$ 740.475,00	R\$ 740.475,00	R\$ 2.223.461,25

FONTE: CONTABILIDADE PREFEITURA e SECRETARIA DE ESTADO DE SAÚDE (www.saude.ms.gov.br)



RECURSOS ESTADO

ENFRENTAMENTO DA EMERGÊNCIA DE SAÚDE NACIONAL				
CORONAVÍRUS (COVID-19)				
	1º QUAD.	2º QUAD.	3º QUAD.	TOTAL
PARLAM. CABO ALMI - AB	R\$ 50.000,00	R\$ -	R\$ -	R\$ 50.000,00
PARLAM. NENO RAZUK - AB	R\$ 50.000,00	R\$ -	R\$ -	R\$ 50.000,00
PARLAM. PEDRO KEMP - AB	R\$ 50.000,00	R\$ -	R\$ -	R\$ 50.000,00
REPASSE FORUM	R\$ -	R\$ 70.000,00	R\$ -	R\$ 70.000,00
PARLAM. SEM. SORAYA THRONICKE	R\$ -	R\$ -	R\$ 500.000,00	R\$ 500.000,00
TOTAL DO COMPONENTE	R\$ 150.000,00	R\$ 70.000,00	R\$ 500.000,00	R\$ 720.000,00

FONTE: CONTABILIDADE PREFEITURA e SECRETARIA DE ESTADO DE SAÚDE (www.saude.ms.gov.br)



RECURSOS MUNICÍPIO

TRANSFERÊNCIAS DO MUNICÍPIO - COMPARATIVO

1º QUAD./2020	2º QUAD./2020	3º QUAD./2020	TOTAL RECEBIDO
R\$ 12.957.759,01	R\$ 13.508.976,53	R\$ 17.175.630,18	R\$ 43.642.365,72

obs.: Os valores referentes aos 1º e 2º Quadrimestres foram retificados

1º QUAD./2019	2º QUAD./2019	3º QUAD./2019	TOTAL RECEBIDO
R\$ 10.111.553,34	R\$ 9.556.535,19	R\$ 10.870.985,44	R\$ 30.539.073,97



RECURSOS MUNICÍPIO

RECEITAS ORIUNDAS DE IMPOSTOS

	1º QUAD.	2º QUAD.	3º QUAD.	TOTAL
ICMS	R\$ 1.995.641,57	R\$ 1.812.286,36	R\$ 2.165.757,51	R\$ 5.973.685,44
FPM*	R\$ 1.632.218,48	R\$ 990.027,25	R\$ 1.567.097,04	R\$ 4.189.342,77
ITR	R\$ 78.874,97	R\$ 17.029,15	R\$ 761.149,05	R\$ 857.053,17
ISS	R\$ 432.206,67	R\$ 417.675,05	R\$ 558.939,08	R\$ 1.408.820,80
IPM - IPI	R\$ 13.941,21	R\$ 9.332,42	R\$ 21.688,42	R\$ 44.962,05
IRRF	R\$ 78.145,37	R\$ 1.016.721,63	R\$ 757.853,07	R\$ 1.852.720,07
IPVA	R\$ 541.081,78	R\$ 191.337,33	R\$ 117.740,00	R\$ 850.159,11
IPTU	R\$ 1.186.852,88	R\$ 330.554,98	R\$ 238.331,17	R\$ 1.755.739,03
ITBI	R\$ 88.929,51	R\$ 96.405,51	R\$ 171.527,98	R\$ 356.863,00
REPASSE MUNICIPAL*	R\$ 6.510.513,19	R\$ 7.488.175,86	R\$ 10.762.024,39	R\$ 24.760.713,44
TOTAL	R\$ 12.558.405,63	R\$ 12.369.545,54	R\$ 17.122.107,71	R\$ 42.050.058,88

OBS.* Os valores dos campos REPASSE MUNICIPAL e FPM referente aos 1º e 2º quadrimestres de 2020 foram retificados.

FONTE: CONTABILIDADE PREFEITURA e DEMONSTRATIVO DE DISTRIBUIÇÃO DA ARRECAÇÃO BANCO DO BRASIL (www42.bb.com.br/portallbb/daf/beneficiario/bbx)



RECURSOS MUNICÍPIO

ENFRENTAMENTO DA EMERGÊNCIA DE SAÚDE NACIONAL

CORONAVÍRUS (COVID-19)

	1º QUAD.	2º QUAD.	3º QUAD.	TOTAL
CÂMARA MUNICIPAL	R\$ 300.000,00	R\$ -	R\$ -	R\$ 300.000,00
REPASSE PREFEITURA - FPM (1/4)	R\$ 99.353,38	R\$ -	R\$ -	R\$ 99.353,38
REPASSE PREFEITURA - FPM (2/4, 3/4, 4/4)	R\$ -	R\$ 298.060,14	R\$ -	R\$ 298.060,14
REPASSE PREFEITURA MUNICIPAL P/ AQUISIÇÕES COVID	R\$ -	R\$ 841.370,85	R\$ 53.522,47	R\$ 894.893,32
TOTAL DO COMPONENTE	R\$ 399.353,38	R\$ 1.139.430,99	R\$ 53.522,47	R\$ 1.592.306,84

FORNE: CONTABILIDADE PREFEITURA

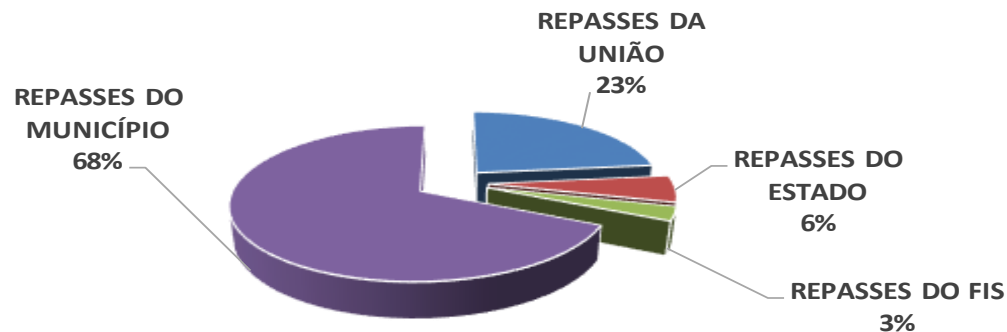


3º QUADRIMESTRE 2020

CONSOLIDADO DOS RECURSOS RECEBIDOS

*Não inclui repasses COVID-19

REPASSES DA UNIÃO	R\$	5.842.562,94
REPASSES DO ESTADO	R\$	1.425.360,25
REPASSES DO FIS	R\$	740.475,00
REPASSES DO MUNICÍPIO	R\$	17.122.107,71
TOTAL	R\$	25.130.505,90



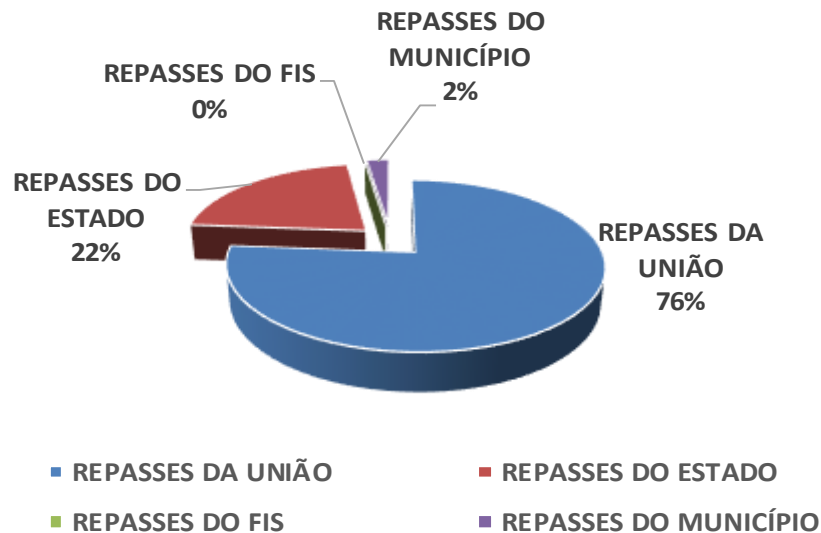
- REPASSES DA UNIÃO
- REPASSES DO ESTADO
- REPASSES DO FIS
- REPASSES DO MUNICÍPIO



3º QUADRIMESTRE 2020

CONSOLIDADO DOS RECURSOS RECEBIDOS - COVID/19

REPASSES DA UNIÃO	R\$	1.780.275,29
REPASSES DO ESTADO	R\$	500.000,00
REPASSES DO FIS	R\$	-
REPASSES DO MUNICÍPIO	R\$	53.522,47
TOTAL	R\$	2.333.797,76



DESPEASAS EXECUTADAS



DESPESAS DOS QUADRIMESTRES 2020

CONSOLIDADO DE GASTOS PAGOS COM SAÚDE

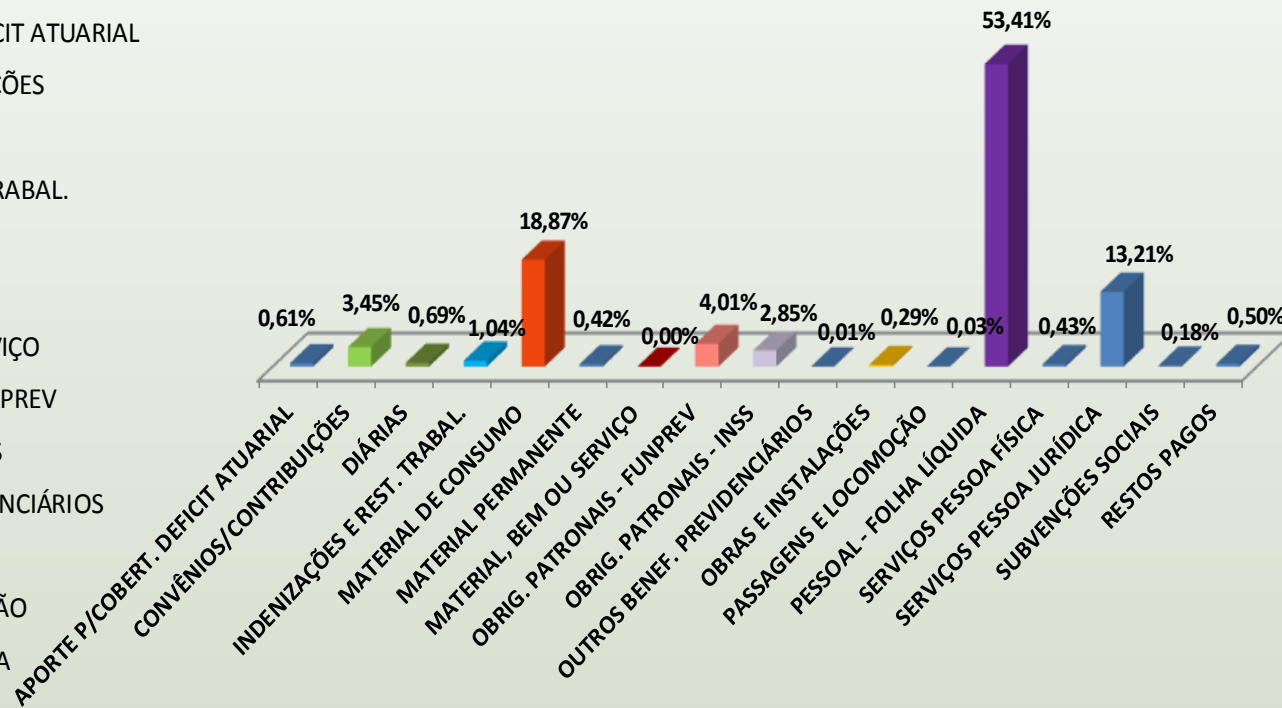
	1º QUAD.	2º QUAD.	3º QUAD.	TOTAL
APORTE P/COBERT. DEFICIT ATUARIAL	R\$ 184.799,52	R\$ 123.966,85	R\$ 154.038,55	R\$ 462.804,92
CONVÊNIOS/CONTRIBUIÇÕES	R\$ 730.833,18	R\$ 747.317,60	R\$ 872.248,41	R\$ 2.350.399,19
DIÁRIAS	R\$ 133.833,25	R\$ 193.231,75	R\$ 173.851,75	R\$ 500.916,75
INDENIZAÇÕES E REST. TRABAL.	R\$ 172.386,73	R\$ 44.323,02	R\$ 263.587,49	R\$ 480.297,24
MATERIAL DE CONSUMO	R\$ 394.430,98	R\$ 3.698.964,15	R\$ 4.769.171,56	R\$ 8.862.566,69
MATERIAL PERMANENTE	R\$ 209.100,00	R\$ 553.236,00	R\$ 104.884,00	R\$ 867.220,00
MATERIAL, BEM OU SERVIÇO	R\$ -	R\$ -	R\$ -	R\$ -
OBRIG. PATRONAIS - FUNPREV	R\$ 1.188.643,02	R\$ 766.977,53	R\$ 1.012.990,16	R\$ 2.968.610,71
OBRIG. PATRONAIS - INSS	R\$ 333.280,85	R\$ 552.269,41	R\$ 720.775,08	R\$ 1.606.325,34
OUTROS BENEF. PREVIDENCIÁRIOS	R\$ 6.168,02	R\$ 3.714,57	R\$ 2.285,14	R\$ 12.167,73
OBRAS E INSTALAÇÕES	R\$ -	R\$ -	R\$ 73.340,83	R\$ 73.340,83
PASSAGENS E LOCOMOÇÃO	R\$ 6.300,00	R\$ 3.717,52	R\$ 8.103,78	R\$ 18.121,30
PESSOAL - FOLHA LÍQUIDA	R\$ 11.485.566,91	R\$ 12.696.233,55	R\$ 13.497.468,36	R\$ 37.679.268,82
SERVIÇOS PESSOA FÍSICA	R\$ 69.661,69	R\$ 174.008,42	R\$ 108.945,31	R\$ 352.615,42
SERVIÇOS PESSOA JURÍDICA	R\$ 575.685,41	R\$ 1.289.322,36	R\$ 3.337.933,43	R\$ 5.202.941,20
SUBVENÇÕES SOCIAIS	R\$ 10.170,79	R\$ 42.304,71	R\$ 45.903,13	R\$ 98.378,63
RESTOS PAGOS	R\$ 4.993.026,35	R\$ 747.386,43	R\$ 125.752,12	R\$ 5.866.164,90
	R\$ 20.493.886,70	R\$ 21.636.973,87	R\$ 25.271.279,10	R\$ 67.402.139,67

FONTE: CONTABILIDADE PREFEITURA



ÍNDICES DE DESPESAS DO 3º QUADRIMESTRE 2020

- APORTE P/COBERT. DEFICIT ATUARIAL
- CONVÊNIOS/CONTRIBUIÇÕES
- DIÁRIAS
- INDENIZAÇÕES E REST. TRABAL.
- MATERIAL DE CONSUMO
- MATERIAL PERMANENTE
- MATERIAL, BEM OU SERVIÇO
- OBRIG. PATRONAIS - FUNPREV
- OBRIG. PATRONAIS - INSS
- OUTROS BENEF. PREVIDENCIÁRIOS
- OBRAS E INSTALAÇÕES
- PASSAGENS E LOCOMOÇÃO
- PESSOAL - FOLHA LÍQUIDA
- SERVIÇOS PESSOA FÍSICA

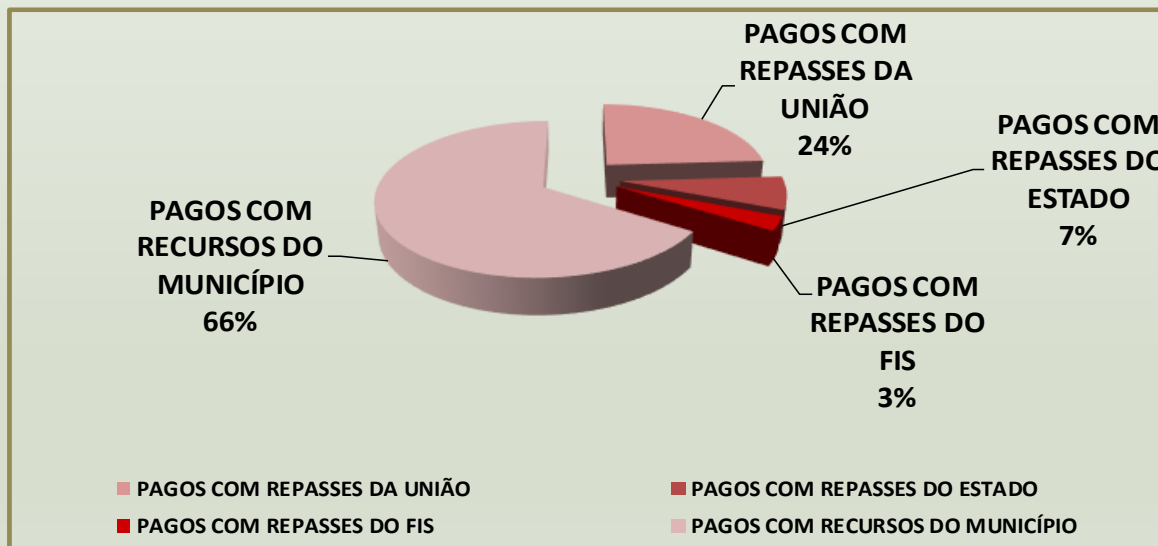


3º QUADRIMESTRE 2020

CONSOLIDADO DAS DESPESAS PAGAS

*incluindo restos pagos

PAGOS COM REPASSES DA UNIÃO	R\$	6.074.360,18
PAGOS COM REPASSES DO ESTADO	R\$	1.757.438,41
PAGOS COM REPASSES DO FIS	R\$	743.675,71
PAGOS COM RECURSOS DO MUNICÍPIO	R\$	16.695.804,80
TOTAL	R\$	25.271.279,10



FONTE: CONTABILIDADE PREFEITURA



DESPESAS DO 3º QUADRIMESTRE 2020

ADMINISTRATIVO GERAL

	EMPENHADO	LIQUIDADO	PAGO
APORTE ATUARIAL	R\$ 73.762,49	R\$ 73.762,49	R\$ 73.762,49
COMBUSTÍVEL	R\$ -	R\$ 183.013,89	R\$ 204.063,11
CONVÊNIOS/CONTRIBUIÇÕES	R\$ 813.469,59	R\$ 813.469,59	R\$ 872.248,41
DIÁRIAS	R\$ 81.672,00	R\$ 86.136,50	R\$ 85.070,50
GÁS DE COZINHA	R\$ 160,00	R\$ 160,00	R\$ 160,00
GÊNEROS ALIMENTÍCIOS	R\$ -	R\$ 4.981,00	R\$ 8.925,34
INDENIZAÇÕES E REST. TRABAL.	R\$ 90.413,41	R\$ 117.259,45	R\$ 117.259,45
MATERIAL DE COPA E COZINHA	R\$ -	R\$ 5.953,50	R\$ 5.953,50
MATERIAL DE EXPEDIENTE	R\$ -	R\$ 342,82	R\$ 1.012,89
MATERIAL LIMPEZA E HIGIENE	R\$ -	R\$ 18.540,75	R\$ 24.126,71
MATERIAL P/ MANUT. VEÍCULOS	R\$ 52.640,00	R\$ 77.765,29	R\$ 81.563,18
MATERIAL QUÍMICO - EXTINTORES	R\$ -	R\$ -	R\$ 2.120,00
OBRIG. PATRONAIS - FUNPREV	R\$ 219.587,24	R\$ 382.587,24	R\$ 382.587,24
OBRIG. PATRONAIS - INSS	R\$ 443.762,83	R\$ 443.762,83	R\$ 443.762,83
OUTROS BENEFÍCIOS PREVIDENCIÁRIOS	R\$ -	R\$ 2.285,14	R\$ 2.285,14
OUTROS MATERIAIS DE CONSUMO	R\$ 21.091,96	R\$ 104.204,89	R\$ 65.288,09
PASSAGENS E LOCOMOÇÃO	R\$ 8.103,78	R\$ 8.103,78	R\$ 8.103,78
PESSOAL - FOLHA	R\$ 195.471,68	R\$ 2.206.007,48	R\$ 2.206.007,48
SERVIÇOS PESSOA JURÍDICA	R\$ 519.289,95	R\$ 496.114,64	R\$ 500.031,11
SUBVENÇÕES SOCIAIS	R\$ -	R\$ 45.903,13	R\$ 45.903,13
	R\$ 2.519.424,93	R\$ 5.070.354,41	R\$ 5.130.234,38

FONTE: CONTABILIDADE PREFEITURA

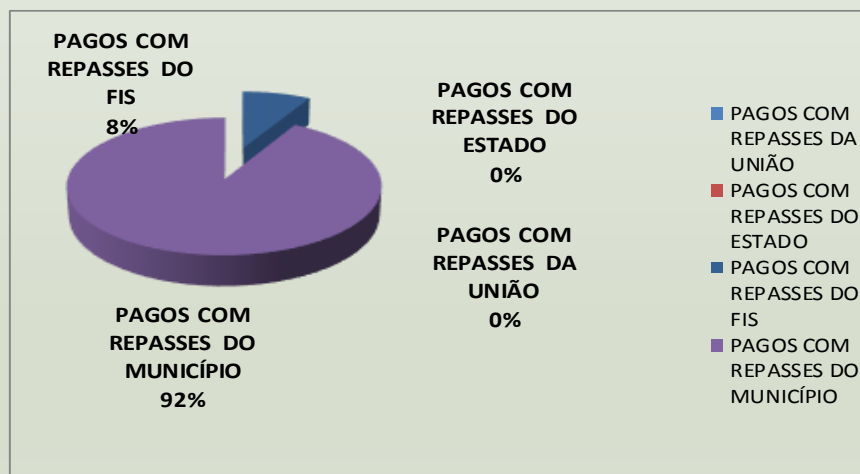


DESPESAS DO 3º QUADRIMESTRE 2020

ADMINISTRATIVO GERAL

RECURSOS EMPREGADOS NOS GASTOS PAGOS

PAGOS COM REPASSES DA UNIÃO	R\$	0,00
PAGOS COM REPASSES DO ESTADO	R\$	0,00
PAGOS COM REPASSES DO FIS	R\$	414.068,60
PAGOS COM REPASSES DO MUNICÍPIO	R\$	4.716.165,78



FONTE: CONTABILIDADE PREFEITURA



DESPESAS DO 3º QUADRIMESTRE 2020

ADMINISTRATIVO GERAL


COVID-19

	EMPENHADO	LIQUIDADO	PAGO
MATERIAL DE CONSUMO	R\$ -	R\$ -	R\$ 6.392,00
PESSOAL - FOLHA	R\$ -	R\$ -	R\$ -
SERVIÇOS PESSOA JURÍDICA	R\$ -	R\$ -	R\$ -
	R\$ -	R\$ -	R\$ 6.392,00

RECURSOS EMPREGADOS NOS GASTOS PAGOS

REPASSES DA UNIÃO	R\$ -
REPASSES DO ESTADO	R\$ -
REPASSES DO MUNICÍPIO	R\$ 6.392,00

FONTE: CONTABILIDADE PREFEITURA



DESPESAS DO 3º QUADRIMESTRE 2020

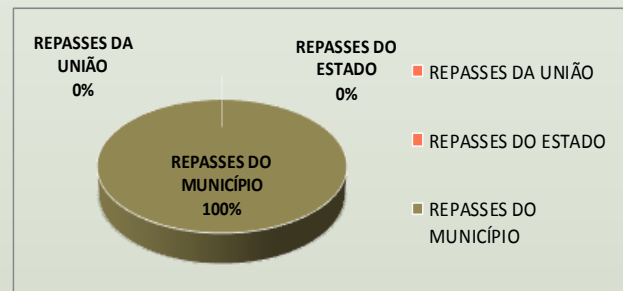
CONSELHO MUNICIPAL DE SAÚDE

	EMPENHADO	LIQUIDADO	PAGO
DIÁRIAS	R\$ -	R\$ -	R\$ -
MATERIAL PERMANENTE - EQUIP.	R\$ -	R\$ -	R\$ -
MATERIAL DE CONSUMO	R\$ -	R\$ -	R\$ -
PASSAGENS E LOCOMOÇÃO	R\$ -	R\$ -	R\$ -
SERVIÇOS PESSOA JURÍDICA (locação de máq.equip., água, energia, telecomunicações, outros)	R\$ -	R\$ 268,06	R\$ 336,62
	R\$ -	R\$ 268,06	R\$ 336,62

RECURSOS EMPREGADOS NOS GASTOS PAGOS

REPASSES DA UNIÃO	R\$ -
REPASSES DO ESTADO	R\$ -
REPASSES DO MUNICÍPIO	R\$ 336,62

FONTE: CONTABILIDADE PREFEITURA



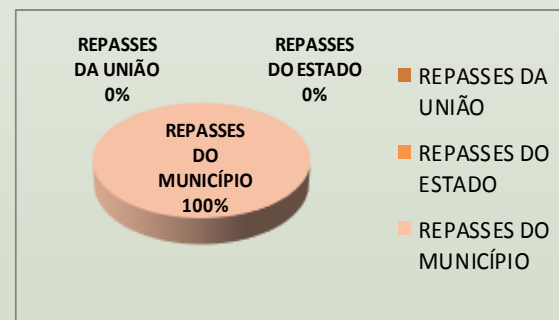
DESPESAS DO 3º QUADRIMESTRE 2020

AÇÕES JUDICIAIS

	EMPENHADO	LIQUIDADO	PAGO
SERVIÇOS MÉDICOS E HOSP.	R\$ 457.605,00	R\$ 429.510,00	R\$ 439.510,00
MATERIAL FARMACOLÓGICO	R\$ 362.527,98	R\$ 370.994,37	R\$ 425.913,35
MATERIAL HOSPITALAR	R\$ -	R\$ 5.800,00	R\$ 5.800,00
LEITE, DIETA ENTERAL, FRALDAS	R\$ -	R\$ -	R\$ -
	R\$ 820.132,98	R\$ 806.304,37	R\$ 871.223,35

RECURSOS EMPREGADOS NOS GASTOS PAGOS

REPASSES DA UNIÃO	R\$ -
REPASSES DO ESTADO	R\$ -
REPASSES DO MUNICÍPIO	R\$ 871.223,35



FONTE: CONTABILIDADE PREFEITURA



DESPESAS DO 3º QUADRIMESTRE 2020

ATENÇÃO BÁSICA

CEO - UBS

	EMPENHADO	LIQUIDADO	PAGO
APORTE P/ DEFICIT ATUARIAL	R\$ 19.503,95	R\$ 19.503,95	R\$ 19.503,95
GÁS DE COZINHA	R\$ 800,00	R\$ 800,00	R\$ -
GÊNEROS ALIMENTÍCIOS	R\$ 1.113,84	R\$ 1.113,84	R\$ -
INDENIZAÇÕES E REST. TRABAL.	R\$ 13.598,87	R\$ 13.598,87	R\$ 13.598,87
MATERIAL DE EXPEDIENTE	R\$ 526,18	R\$ 526,18	R\$ -
MATERIAL DE HIGIÊNE E LIMPEZA	R\$ -	R\$ -	R\$ 6.990,00
MATERIAL HOSPITALAR	R\$ 18.751,40	R\$ 118.032,48	R\$ 101.557,58
MATERIAL PERMANENTE	R\$ 127.333,00	R\$ 32.668,00	R\$ 30.588,00
OBRAS E INSTALAÇÕES	R\$ -	R\$ 35.803,29	R\$ 35.803,29
OBRIG. PATRONAIS - FUNPREV	R\$ 254.408,55	R\$ 254.408,55	R\$ 254.408,55
OBRIG. PATRONAIS - INSS	R\$ 134.297,25	R\$ 134.297,25	R\$ 134.297,25
OUTROS MATERIAIS DE CONSUMO	R\$ 6.278,30	R\$ 5.890,20	R\$ 7.590,30
OXIGÊNIO MEDICINAL	R\$ 18.000,00	R\$ 27.877,50	R\$ 36.580,50
PESSOAL - FOLHA	R\$ 2.039.822,80	R\$ 3.290.657,29	R\$ 3.290.657,29
SERVIÇOS PESSOA FÍSICA	R\$ -	R\$ 54.782,58	R\$ 52.427,83
SERVIÇOS PESSOA JURÍDICA	R\$ 54.008,51	R\$ 77.102,82	R\$ 79.511,51
UNIFORMES, TECIDOS E AVIAM.	R\$ 2.584,05	R\$ 5.093,20	R\$ -
	R\$ 2.691.026,70	R\$ 4.072.156,00	R\$ 4.063.514,92

FONTE: CONTABILIDADE PREFEITURA

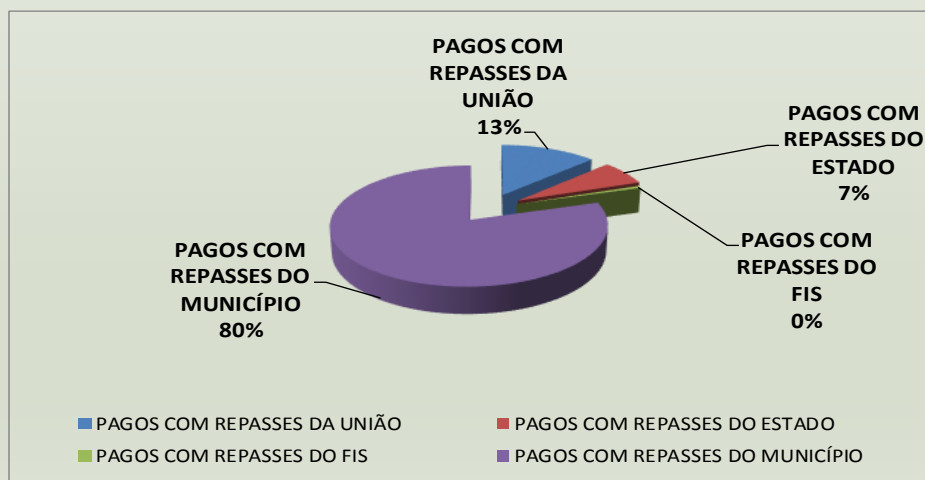


DESPESAS DO 3º QUADRIMESTRE 2020

ATENÇÃO BÁSICA

RECURSOS EMPREGADOS NOS GASTOS PAGOS

PAGOS COM REPASSES DA UNIÃO	R\$	523.174,22
PAGOS COM REPASSES DO ESTADO	R\$	271.780,47
PAGOS COM REPASSES DO FIS	R\$	25.416,00
PAGOS COM REPASSES DO MUNICÍPIO	R\$	3.243.144,23



FONTE: CONTABILIDADE PREFEITURA



DESPESAS DO 3º QUADRIMESTRE 2020

ATENÇÃO BÁSICA

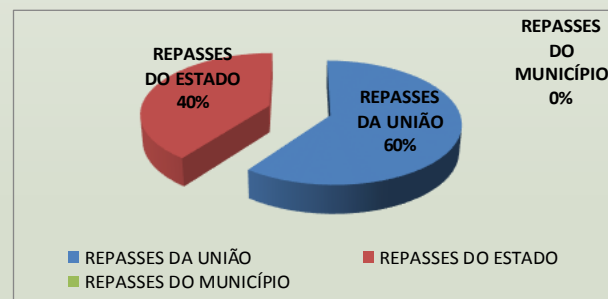
COVID-19

	EMPENHADO	LIQUIDADO	PAGO
MATERIAL, BEM OU SERVIÇO	R\$ -	R\$ -	R\$ -
MATERIAL DE CONSUMO	R\$ 15.000,00	R\$ -	R\$ 2.556,80
MATERIAL PERMANENTE - TOTEM	R\$ 3.860,00	R\$ 3.860,00	R\$ 3.860,00
PESSOAL - FOLHA	R\$ -	R\$ -	R\$ -
SERVIÇOS PESSOA FÍSICA	R\$ -	R\$ -	R\$ -
SERVIÇOS PESSOA JURÍDICA	R\$ -	R\$ -	R\$ -
	R\$ 18.860,00	R\$ 3.860,00	R\$ 6.416,80

RECURSOS COVID EMPREGADOS NOS GASTOS PAGOS

REPASSES DA UNIÃO	R\$ 3.860,00
REPASSES DO ESTADO	R\$ 2.556,80
REPASSES DO MUNICÍPIO	R\$ -

FONTE: CONTABILIDADE PREFEITURA



DESPESAS DO 3º QUADRIMESTRE 2020

ASSISTÊNCIA FARMACÊUTICA

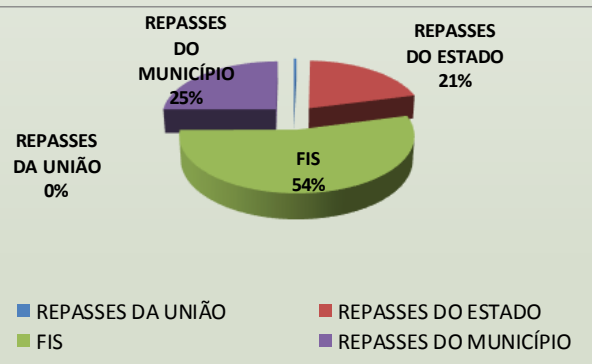
FARMÁCIA MUNICIPAL

	EMPENHADO	LIQUIDADO	PAGO
MATERIAL, BEM OU SERVIÇO	R\$ -	R\$ -	R\$ -
MATERIAL FARMACOLÓGICO	R\$ 271.376,90	R\$ 380.838,19	R\$ 518.918,11
OUTROS MATERIAIS CONSUMO	R\$ 30,00	R\$ 3.007,00	R\$ 3.007,00
SERVIÇOS PESSOA JURÍDICA	R\$ -	R\$ 38.378,23	R\$ 41.024,10
	R\$ 271.406,90	R\$ 422.223,42	R\$ 562.949,21

RECURSOS EMPREGADOS NOS GASTOS PAGOS

REPASSES DA UNIÃO	R\$ 2.330,00
REPASSES DO ESTADO	R\$ 115.564,22
FIS	R\$ 304.191,11
REPASSES DO MUNICÍPIO	R\$ 140.863,88

FONTE: CONTABILIDADE PREFEITURA



DESPESAS DO 3º QUADRIMESTRE 2020

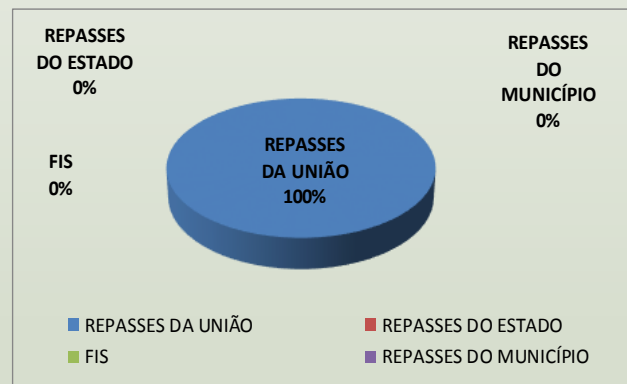
ASSISTÊNCIA FARMACÊUTICA

COVID-19

	EMPENHADO	LIQUIDADO	PAGO
MATERIAL, BEM OU SERVIÇO	R\$ -	R\$ -	R\$ -
MATERIAL FARMACOLÓGICO	R\$ 33.685,00	R\$ 83.920,00	R\$ 83.920,00
SERVIÇOS PESSOA JURÍDICA	R\$ -	R\$ -	R\$ -
	R\$ 33.685,00	R\$ 83.920,00	R\$ 83.920,00

RECURSOS EMPREGADOS NOS GASTOS PAGOS

REPASSES DA UNIÃO	R\$ 83.920,00
REPASSES DO ESTADO	R\$ -
FIS	R\$ -
REPASSES DO MUNICÍPIO	R\$ -



FONTES: CONTABILIDADE PREFEITURA



DESPESAS DO 3º QUADRIMESTRE 2020

MAC - AMBULATORIAL

LABORATÓRIO - CEM - SAMU - CAPS

	EMPENHADO	LIQUIDADADO	PAGO
APOORTE ATUARIAL	R\$ 60.772,11	R\$ 60.772,11	R\$ 60.772,11
COMBUSTÍVEIS	R\$ -	R\$ 3.709,96	R\$ 5.204,77
DIÁRIAS	R\$ 640,00	R\$ 640,00	R\$ 558,00
MATERIAL DE PROTEÇÃO E SEGURANÇA	R\$ -	R\$ -	R\$ -
GÁS DE COZINHA	R\$ 400,00	R\$ 400,00	R\$ 400,00
GÊNEROS ALIMENTÍCIOS	R\$ 1.446,74	R\$ 1.746,50	R\$ 3.069,65
MATERIAL DE LIMPEZA E HIGIENE	R\$ 1.784,30	R\$ 3.717,50	R\$ 6.106,26
MATERIAL HOSPITALAR	R\$ 84.675,84	R\$ 66.782,74	R\$ 35.984,14
MATERIAL LABORATORIAL	R\$ 33.317,50	R\$ 79.218,00	R\$ 122.407,50
MATERIAL P/ MANUTENÇÃO VEÍCULOS	R\$ -	R\$ -	R\$ -
MATERIAL DE EXPEDIENTE	R\$ -	R\$ 156,60	R\$ 156,60
MATERIAL PERMANENTE	R\$ 1.685,00	R\$ -	R\$ -
OUTROS MATERIAIS DE CONSUMO	R\$ 712,25	R\$ 808,50	R\$ 808,50
PESSOAL - FOLHA	R\$ 388.000,00	R\$ 632.749,12	R\$ 632.749,12
SERVIÇOS PESSOA FÍSICA	R\$ 32.846,45	R\$ 34.967,48	R\$ 34.967,48
SERVIÇOS PESSOA JURÍDICA	R\$ 560.526,95	R\$ 600.569,77	R\$ 692.161,05
	R\$ 1.166.807,14	R\$ 1.486.238,28	R\$ 1.595.345,18

FONTE: CONTABILIDADE PREFEITURA



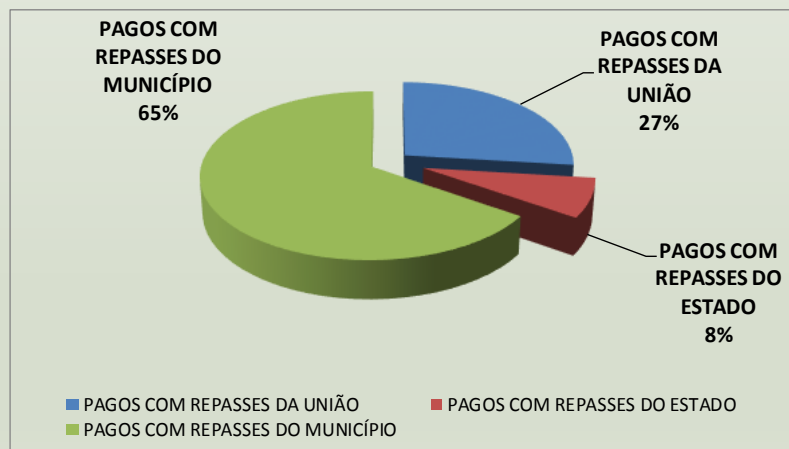
DESPESAS DO 3º QUADRIMESTRE 2020

MAC - AMBULATORIAL

LABORATÓRIO - CEM - SAMU - CAPS

RECURSOS EMPREGADOS NOS GASTOS PAGOS

PAGOS COM REPASSES DA UNIÃO	R\$	428.476,46
PAGOS COM REPASSES DO ESTADO	R\$	121.273,15
PAGOS COM REPASSES DO MUNICÍPIO	R\$	1.045.595,57



FONTE: CONTABILIDADE PREFEITURA



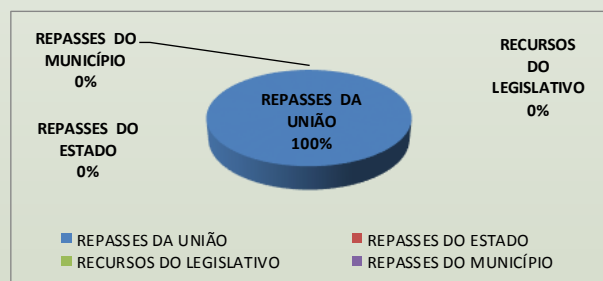
DESPESAS DO 3º QUADRIMESTRE 2020

MAC - LABORATÓRIO/CEM/SAMU/CAPS

COVID-19			
	EMPENHADO	LIQUIDADO	PAGO
MATERIAL HOSPITALAR	R\$ -	R\$ -	R\$ -
MATERIAL LABORATORIAL	R\$ 121.219,00	R\$ 182.331,50	R\$ 182.331,50
MATERIAL FARMACOLÓGICO	R\$ -	R\$ -	R\$ -
MATERIAL PERMANENTE	R\$ 965,00	R\$ 965,00	R\$ 965,00
MATERIAIS DE LIMPEZA E HIGIENE	R\$ -	R\$ 639,20	R\$ 639,20
OUTROS MATERIAIS DE CONSUMO	R\$ 218.354,79	R\$ -	R\$ -
SERVIÇOS PESSOA JURÍDICA	R\$ 2.520,00	R\$ -	R\$ -
	R\$ 343.058,79	R\$ 183.935,70	R\$ 183.935,70

RECURSOS COVID-19 EMPREGADOS NOS GASTOS PAGOS	
REPASSES DA UNIÃO	R\$ 183.935,70
REPASSES DO ESTADO	R\$ -
RECURSOS DO LEGISLATIVO	R\$ -
REPASSES DO MUNICÍPIO	R\$ -

FONTE: CONTABILIDADE PREFEITURA



DESPESAS DO 3º QUADRIMESTRE 2020

MAC - HOSPITALAR

HOSPITAL MUNICIPAL DE NAVIRAÍ

	EMPENHADO	LIQUIDADO	PAGO
COMBUSTÍVEIS	R\$ 8.496,00	R\$ 135.611,78	R\$ 181.238,71
DIÁRIAS	R\$ 92.850,00	R\$ 96.652,75	R\$ 87.975,25
GÁS DE COZINHA	R\$ 21.376,00	R\$ 33.400,00	R\$ 38.744,00
GÊNEROS ALIMENTÍCIOS	R\$ 227.647,44	R\$ 255.364,31	R\$ 280.804,82
INDENIZAÇÕES E REST. TRABALHISTA	R\$ 184.347,20	R\$ 132.729,17	R\$ 132.729,17
MATERIAL DE COPA E COZINHA	R\$ 29.756,29	R\$ 24.010,45	R\$ 24.010,45
MATERIAL DE LIMPEZA E HIGIÊNE	R\$ 76.640,30	R\$ 104.424,80	R\$ 113.744,80
MATERIAL DE PROTEÇÃO E SEGURANÇA	R\$ 105.270,39	R\$ -	R\$ -
MATERIAL FARMACOLÓGICO	R\$ 815.134,78	R\$ 626.636,49	R\$ 803.845,86
MATERIAL HOSPITALAR	R\$ 695.653,94	R\$ 712.007,93	R\$ 837.636,69
MATERIAL P/ MANUTENÇÃO VEÍCULOS	R\$ 13.521,86	R\$ 32.369,54	R\$ 35.321,84
MATERIAL PERMANENTE	R\$ 8.811,00	R\$ 3.431,00	R\$ 3.431,00
OBRAS E INSTALAÇÕES	R\$ -	R\$ 37.537,54	R\$ 37.537,54
OBRIG. PATRONAIS - FUNPREV	R\$ 375.994,37	R\$ 375.994,37	R\$ 375.994,37
OBRIG. PATRONAIS - INSS	R\$ 142.715,00	R\$ 142.715,00	R\$ 142.715,00
OUTROS MATERIAIS DE CONSUMO	R\$ 7.187,81	R\$ 22.814,87	R\$ 33.414,67
OXIGÊNIO MEDICINAL	R\$ 59.170,00	R\$ 70.276,50	R\$ 68.295,00
PESSOAL - FOLHA	R\$ 6.556.115,45	R\$ 6.434.838,56	R\$ 6.434.838,56
SERVIÇOS PESSOA FÍSICA	R\$ -	R\$ 13.800,00	R\$ 13.800,00
SERVIÇOS PESSOA JURÍDICA	R\$ 475.593,97	R\$ 299.861,49	R\$ 313.574,79
UNIFORMES, TECIDOS E AVIAM.	R\$ 65.130,00	R\$ 77.079,38	R\$ 80.596,58
	R\$ 9.961.411,80	R\$ 9.631.555,93	R\$ 10.040.249,10

FONTE: CONTABILIDADE PREFEITURA



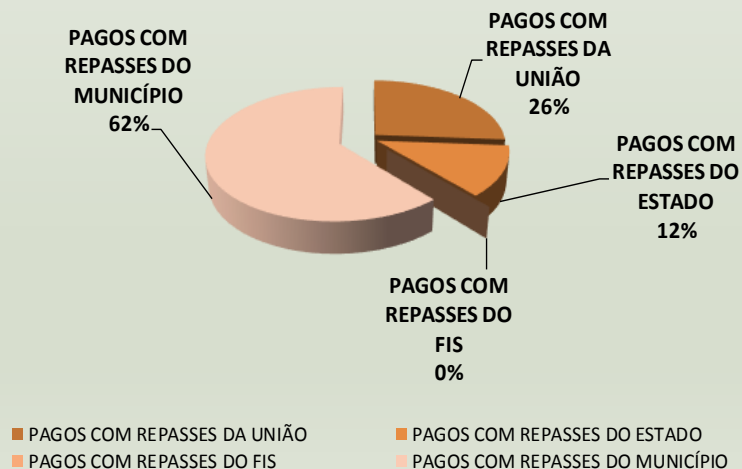
DESPESAS DO 3º QUADRIMESTRE 2020

MAC - HOSPITALAR

HOSPITAL MUNICIPAL DE NAVIRAÍ

RECURSOS EMPREGADOS NOS GASTOS PAGOS

PAGOS COM REPASSES DA UNIÃO	R\$	2.623.627,51
PAGOS COM REPASSES DO ESTADO	R\$	1.246.263,77
PAGOS COM REPASSES DO FIS	R\$	0,00
PAGOS COM REPASSES DO MUNICÍPIO	R\$	6.170.357,82



FONTE: CONTABILIDADE PREFEITURA



DESPESAS DO 3º QUADRIMESTRE 2020

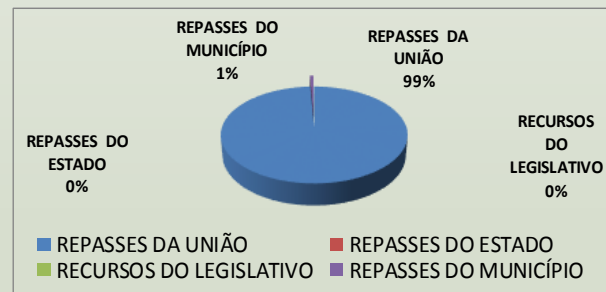
MAC - HOSPITAL MUNICIPAL

COVID-19

	EMPENHADO	LIQUIDADO	PAGO
MATERIAL DE LIMPEZA E HIGIENE	R\$ -	R\$ 1.598,00	R\$ 1.598,00
MATERIAL FARMACOLÓGICO	R\$ 415.810,20	R\$ 181.345,00	R\$ 181.345,00
MATERIAL HOSPITALAR	R\$ 9.456,80	R\$ 59.598,20	R\$ 59.598,20
MATERIAL PERMANENTE	R\$ 40.050,00	R\$ 63.560,00	R\$ 63.560,00
OUTROS MATERIAIS DE CONSUMO	R\$ 8.640,00	R\$ 14.524,00	R\$ 14.524,00
PESSOAL - FOLHA	R\$ 198.100,05	R\$ 396.693,48	R\$ 396.693,48
SERVIÇOS PESSOA JURÍDICA	R\$ 1.470.989,31	R\$ 1.250.271,55	R\$ 1.250.271,55
	R\$ 2.143.046,36	R\$ 1.967.590,23	R\$ 1.967.590,23

RECURSOS COVID-19 EMPREGADOS NOS GASTOS PAGOS

REPASSES DA UNIÃO	R\$ 1.953.066,23
REPASSES DO ESTADO	R\$ -
RECURSOS DO LEGISLATIVO	R\$ -
REPASSES DO MUNICÍPIO	R\$ 14.524,00



FONTE: CONTABILIDADE PREFEITURA



DESPESAS DO 3º QUADRIMESTRE 2020

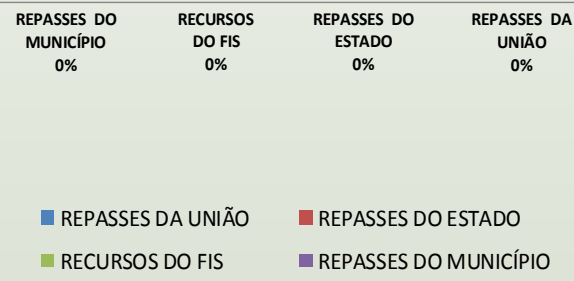
MAC E ATENÇÃO BÁSICA

SUORTE PROFILÁTICO E TERAPÊUTICO

	EMPENHADO	LIQUIDADO	PAGO
MATERIAL, BEM OU SERVIÇO	R\$ -	R\$ -	R\$ -
	R\$ -	R\$ -	R\$ -

RECURSOS EMPREGADOS NOS GASTOS PAGOS

REPASSES DA UNIÃO	R\$ -
REPASSES DO ESTADO	R\$ -
RECURSOS DO FIS	R\$ -
REPASSES DO MUNICÍPIO	R\$ -



FONTE: CONTABILIDADE PREFEITURA



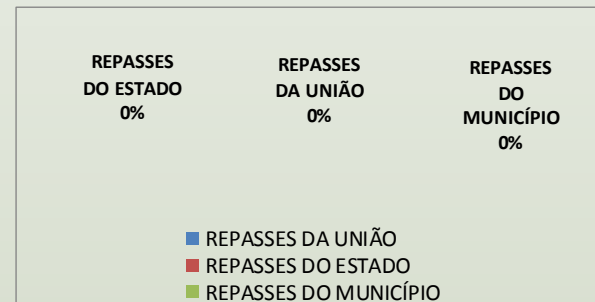
DESPESAS DO 3º QUADRIMESTRE 2020

ALIMENTAÇÃO E NUTRIÇÃO

	TOTAL		
	EMPENHADO	LIQUIDADO	PAGO
MATERIAL, BEM OU SERVIÇO	R\$ -	R\$ -	R\$ -
SERVIÇOS PESSOA JURÍDICA	R\$ -	R\$ -	R\$ -
	R\$ -	R\$ -	R\$ -

RECURSOS EMPREGADOS NOS GASTOS PAGOS

REPASSES DA UNIÃO	R\$ -
REPASSES DO ESTADO	R\$ -
REPASSES DO MUNICÍPIO	R\$ -



FONTE: CONTABILIDADE PREFEITURA



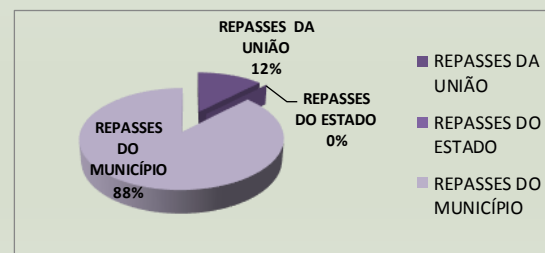
DESPESAS DO 3º QUADRIMESTRE 2020

VIGILÂNCIA SANITÁRIA

	TOTAL		
	EMPENHADO	LIQUIDADO	PAGO
COMBUSTÍVEIS	R\$ -	R\$ -	R\$ 407,77
GÁS DE COZINHA	R\$ 80,00	R\$ 80,00	R\$ 80,00
GÊNEROS ALIMENTÍCIOS	R\$ -	R\$ 661,82	R\$ 1.219,13
MATERIAL DE EXPEDIENTE	R\$ 136,87	R\$ 136,87	R\$ 136,87
MATERIAL P/ MANUT. VEÍCULOS	R\$ -	R\$ 4.814,48	R\$ 4.814,48
MATERIAL PERMANENTE	R\$ 1.240,00	R\$ 1.240,00	R\$ 1.240,00
OUTROS MATERIAIS DE CONSUMO	R\$ 10.088,38	R\$ 1.768,38	R\$ 1.768,38
PESSOAL - FOLHA	R\$ 172.878,83	R\$ 176.632,51	R\$ 176.632,51
SERVIÇOS PESSOA FÍSICA	R\$ -	R\$ 6.200,00	R\$ 7.750,00
SERVIÇOS PESSOA JURÍDICA	R\$ -	R\$ 6.830,62	R\$ 7.656,60
	R\$ 184.424,08	R\$ 198.364,68	R\$ 201.705,74

RECURSOS EMPREGADOS NOS GASTOS PAGOS

REPASSES DA UNIÃO	R\$ 24.982,14
REPASSES DO ESTADO	R\$ -
REPASSES DO MUNICÍPIO	R\$ 176.723,60



FONTES: CONTABILIDADE PREFEITURA



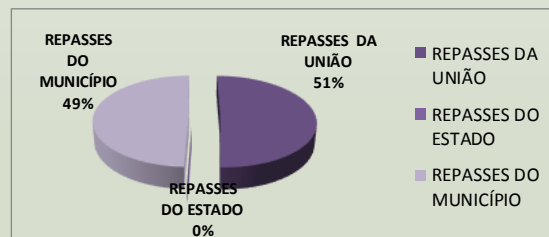
DESPESAS DO 3º QUADRIMESTRE 2020

VIGILÂNCIA EPIDEMIOLÓGICA

	TOTAL		
	EMPENHADO	LIQUIDADO	PAGO
COMBUSTÍVEIS	R\$ -	R\$ 4.601,29	R\$ 7.283,17
DIÁRIAS	R\$ 248,00	R\$ 248,00	R\$ 248,00
GÊNEROS ALIMENTÍCIOS	R\$ -	R\$ 776,72	R\$ 776,72
MATERIAL DE EXPEDIENTE	R\$ -	R\$ 1.998,94	R\$ 1.998,94
MATERIAL DE PROTEÇÃO E SEGURANÇA	R\$ -	R\$ -	R\$ 40.240,00
MATERIAL FARMACOLÓGICO - SAE	R\$ 7.286,00	R\$ 6.180,90	R\$ 6.180,90
MATERIAL PERMANENTE	R\$ 1.240,00	R\$ 1.240,00	R\$ 1.240,00
PESSOAL - FOLHA	R\$ 64.415,51	R\$ 359.889,92	R\$ 359.889,92
SERVIÇOS PESSOA JURÍDICA	R\$ 38.700,00	R\$ 11.478,28	R\$ 13.856,10
	R\$ 111.889,51	R\$ 386.414,05	R\$ 431.713,75

RECURSOS EMPREGADOS NOS GASTOS PAGOS

REPASSES DA UNIÃO	R\$ 218.439,64
REPASSES DO ESTADO	R\$ -
REPASSES DO MUNICÍPIO	R\$ 213.274,11



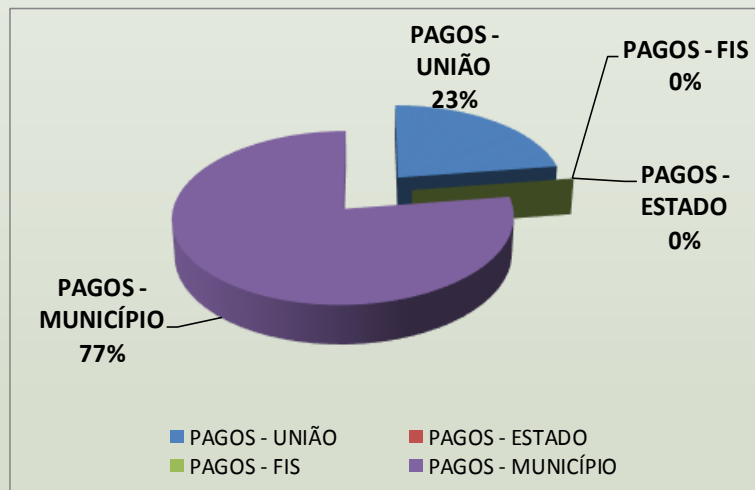
FONTE: CONTABILIDADE PREFEITURA



3º QUADRIMESTRE 2020

DESPESAS DE RESTOS PAGAS

PAGOS - UNIÃO	R\$	28.548,28
PAGOS - ESTADO	R\$	-
PAGOS - FIS	R\$	-
PAGOS - MUNICÍPIO	R\$	97.203,84
TOTAL	R\$	125.752,12



FONTE: CONTABILIDADE PREFEITURA



3º QUADRIMESTRE 2020

RECEITAS X DESPESAS

*incluindo repasses e despesas COVID-19

RECEITAS

DESPESAS

UNIÃO	R\$	7.622.838,23	R\$	6.074.360,18
ESTADO	R\$	1.925.360,25	R\$	1.757.438,41
FIS	R\$	740.475,00	R\$	743.675,71
MUNICÍPIO	R\$	17.175.630,18	R\$	16.695.804,80

TOTAL	R\$	27.464.303,66	R\$	25.271.279,10
--------------	------------	----------------------	------------	----------------------

DESPESAS PAGAS COM REPASSES SUS

33,93%

DESPESAS PAGAS COM RECURSOS PRÓPRIOS

66,07%





**ESTADO DE MATO GROSSO DO SUL
PREFEITURA MUNICIPAL DE NAVIRAÍ
GERÊNCIA MUNICIPAL DE SAÚDE**



**RELATÓRIO DE GESTÃO
3º QUADRIMESTRE 2020**

3º QUADRIMESTRE 2020

REDE DE SERVIÇOS PÚBLICOS DE SAÚDE

TIPO DE ESTABELECIMENTO	QUANT.	TIPO DE GESTÃO		
		MUNICIPAL	ESTADUAL	DUPLA
HOSPITAL MUNICIPAL	1	1	0	0
CENTRO DE ESPECIALIDADES MÉDICAS	1	1	0	0
CORPO DE BOMBEIROS MILITAR	1	0	1	0
UNIDADE BÁSICA DE SAÚDE - CENTRO DE SAÚDE	1	1	0	0
UNIDADE BÁSICA DE SAÚDE RURAL	2	2	0	0
UNIDADE DE SAÚDE DA FAMÍLIA	11	11	0	0
CENTRO DE ESPECIALIDADES ODONTOLÓGICAS - CEO	1	1	0	0
CENTRO DE REFERÊNCIA E TRIAGEM DE DOENÇAS RESP.	1	1	0	0
OUVIDORIA DO SUS	1	1	0	0
SERVIÇO DE ATENÇÃO ESPECIALIZADA - SAE	1	1	0	0
UNIDADE DE SAÚDE DOS SISTEMA PRISIONAL	1	1	0	0
NÚCLEO DE APOIO A SAÚDE DA FAMÍLIA - NASF	0	0	0	0
FARMÁCIA MUNICIPAL	1	1	0	0
CENTRO DE APOIO PSICOSSOCIAL - CAPS	1	1	0	0
SAMU	1	1	0	0
LABORATÓRIO MUNICIPAL	1	1	0	0
VIGILÂNCIA SANITÁRIA	1	1	0	0
CONTROLE DE VETORES	1	1	0	0
AGÊNCIA TRANSFUSIONAL - HEMONÚCLEO	1	0	1	0
TOTAL	29	27	2	0



DEMONSTRATIVO DA SAÚDE

QUADRO GERAL DE SERVIDORES DA SAÚDE EM 2020

	1º QUAD.	2º QUAD.	3º QUAD.
SERVIDORES EFETIVOS	541	544	544
SERVIDORES CONTRATADOS	51	105	107
TOTAL	592	649	651

FONTE: RECURSOS HUMANOS PREFEITURA



3º QUADRIMESTRE 2020

BALANÇO CONTÁBIL

EMPENHADOS NO 3º QUADRIMESTRE 2020	R\$	20.265.174,19
LIQUIDADOS NO 3º QUADRIMESTRE 2020	R\$	24.313.185,13
PAGOS NO 3º QUAD. 2020 (incluindo restos pagos)	R\$	25.271.279,10

ACUMULADOS DO ANO

EMPENHADOS EM 2020	R\$	71.097.539,65
LIQUIDADOS EM 2020	R\$	61.262.197,30
PAGOS EM 2020 (incluindo restos pagos)	R\$	67.402.139,67

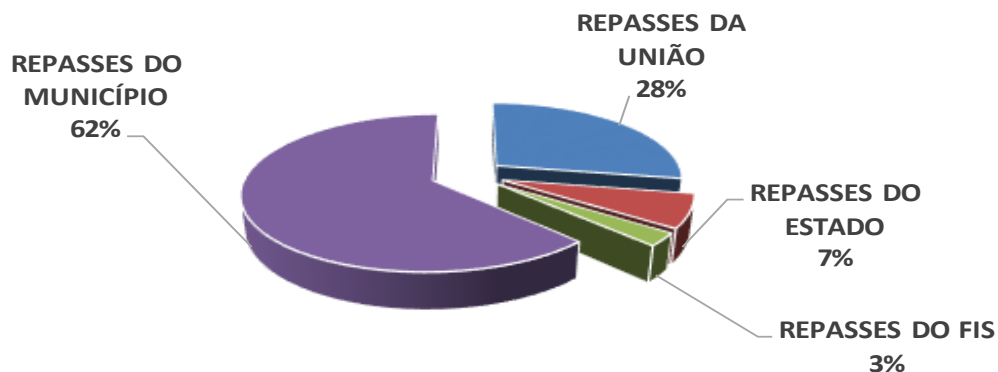


3º QUADRIMESTRE 2020

CONSOLIDADO DOS RECURSOS RECEBIDOS

*Incluindo repasses COVID-19

REPASSES DA UNIÃO	R\$	7.622.838,23
REPASSES DO ESTADO	R\$	1.925.360,25
REPASSES DO FIS	R\$	740.475,00
REPASSES DO MUNICÍPIO	R\$	17.175.630,18
TOTAL	R\$	27.464.303,66



- REPASSES DA UNIÃO
- REPASSES DO ESTADO
- REPASSES DO FIS
- REPASSES DO MUNICÍPIO





OUVIDORIA SUS




Relatório Estatístico - Classificação X Tipo Atendimento

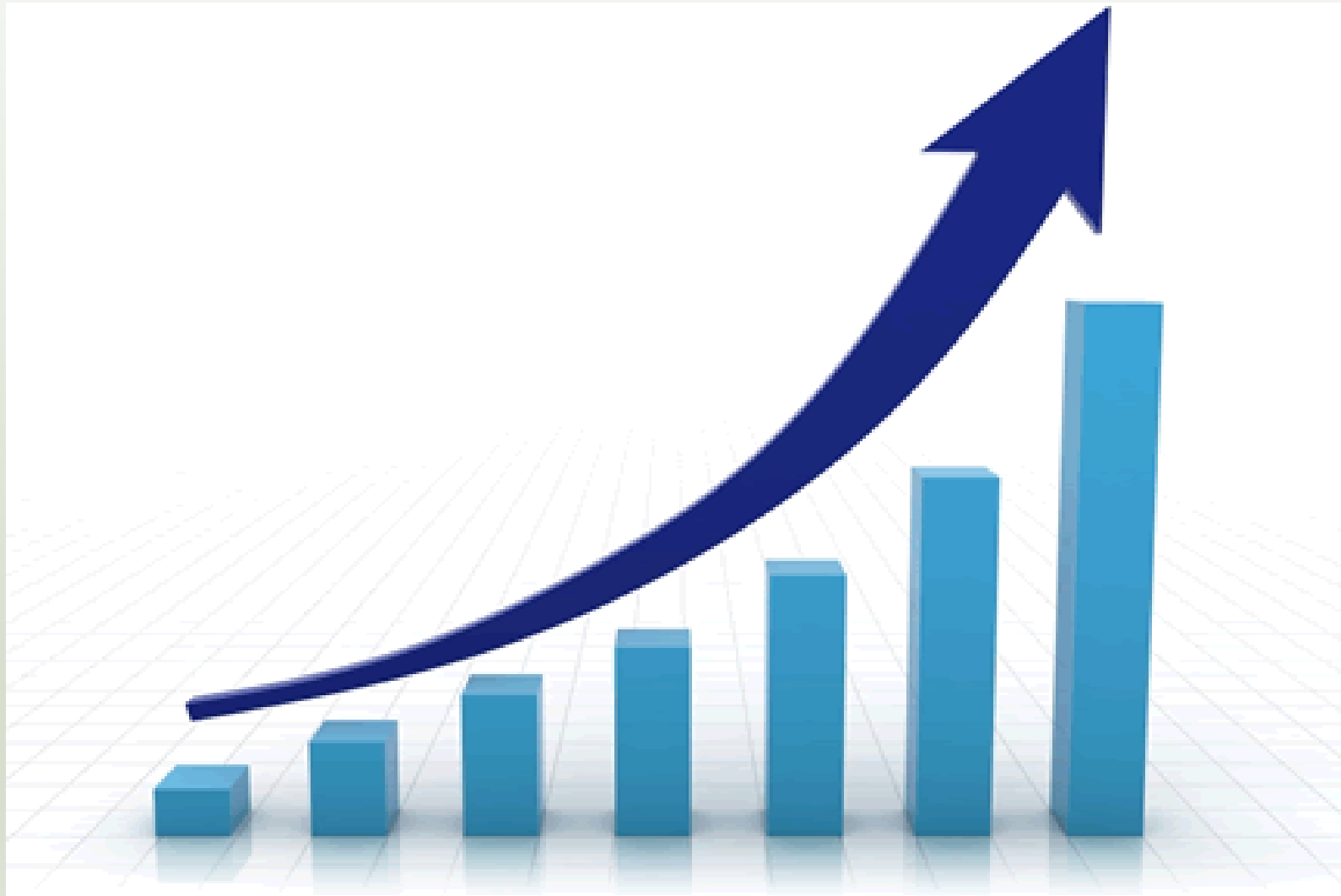
Período: 01/09/2020 à 31/12/2020

Ouvidoria de Cadastro: SECRETARIA MUNICIPAL DE SAÚDE DE NAVIRAI - MS

Classificação	Carta	E-mail	Pessoalmente	Telefone	Formulário WEB	Correspondencial Oficial	FAX	Não Informado	Total	Percentual
Reclamação	0	0	10	0	0	0	0	0	10	90,91 %
Solicitação	0	0	0	1	0	0	0	0	1	9,09 %
Total:	0	0	10	1	0	0	0	0	11	100,00 %



INDICADORES



3º QUADRIMESTRE 2020

INDICADORES DE SAÚDE

SETEMBRO a DEZEMBRO

Nº	TIPO	INDICADOR	PACTUADO	1º QUAD.	2º QUAD.	3º QUAD.
1	U	MORTALIDADE PREMATURA.	72 ANUAL	50	-	20
2	E	PROPORÇÃO DE ÓBITOS DE MULHERES EM IDADE FÉRTIL (10 A 49 ANOS) INVESTIGADOS.	100,00% QUAD.	0%	80%	100,00%
3	U	PROPORÇÃO DE REGISTROS DE ÓBITOS COM CAUSA BÁSICA DEFINIDA.	90,00% QUAD.	87,34%	84,81%	88,24%
4	U	PROPORÇÃO DE VACINAS SELECIONADAS DO CALENDÁRIO NACIONAL DE VACINAÇÃO PARA CRIANÇAS MENORES DE DOIS ANOS DE IDADE - Pentavalente (3ª dose), Pneumocócica 10-valente (2ª dose), Poliomielite (3ª dose) E Tríplice Viral (1ª dose) - COM COBERTURA VACINAL PRECONIZADA.	75,00% ANUAL	-	-	50%
5	U	PROPORÇÃO DE CASOS DE DOENÇAS DE NOTIFICAÇÃO COMPULSÓRIA IMEDIATA (DNCI) ENCERRADOS EM ATÉ 60 DIAS APÓS NOTIFICAÇÃO.	80,00% QUAD.	100%	100%	90%
6	U	PROPORÇÃO DE CURA DOS CASOS NOVOS DE HANSENÍASE DISGNOSTICADOS NOS ANOS DE COORTES.	80,00% ANUAL	-	-	100,00%
7	E	NÚMERO DE CASOS AUTÓCTONES DE MALÁRIA	NÃO PACTUADO			

FONTE: <https://www.saude.ms.gov.br/planejamento/indicadores/> e Equipe Técnica da GMS



3º QUADRIMESTRE 2020

INDICADORES DE SAÚDE

SETEMBRO a DEZEMBRO

Nº	TIPO	INDICADOR	PACTUADO	1º QUAD.	2º QUAD.	3º QUAD.
8	U	NÚMERO DE CASOS NOVOS DE SÍFILIS CONGÊNITA EM MENORES DE UM ANO DE IDADE.	02 ANUAL	4	-	1
9	U	NÚMERO DE CASOS NOVOS DE AIDS EM MEMORES DE 5 ANOS.	01 ANUAL	0	-	0
10	U	PROPORÇÃO DE ANÁLISES REALIZADAS EM AMOSTRAS DE ÁGUA PARA CONSUMO HUMANO QUANTO AOS PARÂMETROS COLIFORMES TOTAIS, CLORO RESIDUAL LIVRE E TURBIDEZ.	270 90,00% ANUAL	30 11,11%	150 55,56%	110 40,74%
11	U	RAZÃO DE EXAMES CITOPATOLÓGICOS DO COLO DO ÚTERO EM MULHERES DE 25 A 64 ANOS NA POPULAÇÃO RESIDENTE DE DETERMINADO LOCAL E A POPULAÇÃO DA MESMA FAIXA ETÁRIA.	0,62 % QUAD.	0,38%	0,05%	0,11%
12	U	RAZÃO DE EXAMES DE MAMOGRAFIA DE RASTREAMENTO REALIZADOS EM MULHERES DE 50 A 69 ANOS NA POPULAÇÃO RESIDENTE DE DETERMINADO LOCAL E POPULAÇÃO DA MESMA FAIXA ETÁRIA.	0,31 % QUAD.	0,70%	0,14%	0,89%
13	U	PROPORÇÃO DE PARTO NORMAL NO SISTEMA ÚNICO DE SAÚDE E NA SAÚDE SUPLEMENTAR.	34,47% QUAD.	20,40%	23,31%	20,95%
14	U	PROPORÇÃO DE GRAVIDEZ NA ADOLESCÊNCIA ENTRE AS FAIXAS ETÁRIAS 10 A 19 ANOS.	14,70% ANUAL	14,34%	-	14,70%

FONTE: <https://www.saude.ms.gov.br/planejamento/indicadores/> e Equipe Técnica da GMS



3º QUADRIMESTRE 2020

INDICADORES DE SAÚDE

SETEMBRO a DEZEMBRO

Nº	TIPO	INDICADOR	PACTUADO	1º QUAD.	2º QUAD.	3º QUAD.
15	U	TAXA DE MORTALIDADE INFANTIL (ÓBITOS MENOS DE 1 ANO)	09 ANUAL	-	-	2
		TAXA DE MORTALIDADE NEONATAL PRECOCE (ÓBITOS DE 0 A 6 DIAS)	05 ANUAL	-	-	2
		TAXA DE MORTALIDADE NEONATAL TARDIA (ÓBITOS DE 7 A 27 DIAS)	02 ANUAL	-	-	0
		TAXA DE MORTALIDADE NEONATAL PÓS-NEONATAL (ÓBITOS DE 28 A 364 DIAS)	02 ANUAL	-	-	0
16	U	NÚMERO DE ÓBITOS MATERNO EM DETERMINADO PERÍODO E LOCAL DE RESIDÊNCIA.	01 QUAD.	0	0	1
17	U	COBERTURA POPULACIONAL ESTIMADA PELAS EQUIPES DE ATENÇÃO BÁSICA.	76,12% ANUAL	-	-	76,53%
18	U	COBERTURA DE ACOMPANHAMENTO DAS CONDICIONALIDADES DE SAÚDE DO PROGRAMA BOLSA FAMÍLIA (PBF).	60,00% ANUAL	-	-	60,05%
19	U	COBERTURA POPULACIONAL ESTIMADA DE SAÚDE BUCAL NA ATENÇÃO BÁSICA.	74,26% ANUAL	-	-	69,15%

FONTE: <https://www.saude.ms.gov.br/planejamento/indicadores/> e Equipe Técnica da GMS

OBS.: NO INDICADOR 19U FOI UTILIZADO COMO REFERÊNCIA O MÊS DE NOVEMBRO/2020 POIS ATÉ A DATA DE 11/03/2021 AINDA NÃO ESTAVA DISPONIBILIZADO PELO MINISTÉRIO DA SAÚDE.



3º QUADRIMESTRE 2020

INDICADORES DE SAÚDE

SETEMBRO a DEZEMBRO

Nº	TIPO	INDICADOR	PACTUADO	1º QUAD.	2º QUAD.	3º QUAD.
20	U	PERCENTUAL DE MUNICÍPIOS QUE REALIZAM NO MÍNIMO SEIS GRUPOS DE AÇÕES DE VIGILÂNCIA SANITÁRIA CONSIDERADAS NECESSÁRIAS A TODOS OS MUNICÍPIOS NO ANO.	2000 100,00% ANUAL	421 21,05%	404 20,20%	518 25,90%
21	E	AÇÕES DE MATRICIAMENTO REALIZADAS POR CAPS COM EQUIPES DE ATENÇÃO BÁSICA	NÃO PACTUADO			
22	U	NÚMERO DE CICLOS QUE ATINGIRAM MÍNIMO DE 80% DE COBERTURA DE IMÓVEIS VISITADOS PARA CONTROLE VETORIAL DA DENGUE.	06 ANUAL	1º CICLO jan/fev 83,22%	3º CICLO mai/jun 89,59%	5º CICLO set/out 86,56%
				2º CICLO mar/abr 90,42%	4º CICLO jul/ago 86,56%	6º CICLO nov/dez 60,96%
23	U	PROPORÇÃO DE PREENCHIMENTO DO CAMPO "OCUPAÇÃO" NAS NOTIFICAÇÕES DE AGRAVOS RELACIONADOS AO TRABALHO.	90,00% ANUAL	-	-	100%

FONTE: <https://www.saude.ms.gov.br/planejamento/indicadores/> e Equipe Técnica da GMS



AUDITORIA



3º QUADRIMESTRE 2020
REVISÃO DE RELATÓRIO NOMINAL E PEDIDOS DE EXAMES REALIZADOS
SUS

EMPRESAS	DEMANDANTE	MESES	MUNICÍPIO	ÓRGÃO RESPONSÁVEL PELA AUDITORIA	FINALIDADE	ENCAMINHAMENTOS	Nº	STATUS	RECOMENDAÇÕES
Laboratório Costa Rosa	Gerência Municipal de Saúde - GMS	SETEMBRO OUTUBRO NOVEMBRO DEZEMBRO	NAVIRAÍ/MS	Auditoria da GMS	Revisão de relatórios nominais, pedidos autorizados e laudos de exames laboratoriais e biopsias da micro região, para faturamento.	Relatórios nominais, financeiro e pedidos autorizados e conferidos para faturamento ao setor de faturamento da GMS.	177 186 195 204	finalizada	em conformidade
Laboratório São Francisco	Gerência Municipal de Saúde - GMS	SETEMBRO OUTUBRO NOVEMBRO DEZEMBRO	NAVIRAÍ/MS	Auditoria da GMS	Revisão de relatórios nominais, pedidos autorizados de exames laboratoriais para faturamento.	Relatórios nominais, e pedidos autorizados e conferidos para faturamento da GMS.	178 187 196 205	finalizada	em conformidade
Serviços Cardiológicos	Gerência Municipal de Saúde - GMS	SETEMBRO OUTUBRO NOVEMBRO DEZEMBRO	NAVIRAÍ/MS	Auditoria da GMS	Revisão de relatórios nominais, pedidos autorizados de exames cardiológicos para faturamento.	Relatórios nominais e financeiro com pedidos autorizados e conferidos para faturamento ao setor de faturamento da GMS.	179 188 197 206	finalizada	em conformidade

FONTE: AUDITORIA GMS



3º QUADRIMESTRE 2020
REVISÃO DE RELATÓRIO NOMINAL E PEDIDOS DE EXAMES REALIZADOS
SUS

EMPRESAS	DEMANDANTE	MESES	MUNICÍPIO	ÓRGÃO RESPONSÁVEL PELA AUDITORIA	FINALIDADE	ENCAMINHAMENTOS	Nº	STATUS	RECOMENDAÇÕES
Prótese Marcos Diniz Nogueira	Gerência Municipal de Saúde - GMS	-	NAVIRAÍ/MS	Auditoria da GMS	Revisão de relatórios nominais, pedidos autorizados de confecção de próteses para faturamento.	Não houve serviços executados no quadrimestre	-	-	-
Prótese José Nogueira	Gerência Municipal de Saúde - GMS	-	NAVIRAÍ/MS	Auditoria da GMS	Revisão de relatórios nominais, pedidos autorizados de confecção de próteses para faturamento.	Não houve serviços executados no quadrimestre	-	-	-
Clínica Santa Ana - Serviços de Endoscopia e Colonoscopia	Gerência Municipal de Saúde - GMS	SETEMBRO OUTUBRO NOVEMBRO DEZEMBRO	NAVIRAÍ/MS	Auditoria da GMS	Revisão de relatórios nominais, pedidos autorizados de exames para faturamento.	Relatórios nominais, financeiro e pedidos autorizados e conferidos para faturamento ao setor de faturamento da GMS.	183 192 201 210	finalizada	em conformidade
Clínica Santa Ana - Serviços de Ultrassom de Mama	Gerência Municipal de Saúde - GMS	SETEMBRO OUTUBRO NOVEMBRO DEZEMBRO	NAVIRAÍ/MS	Auditoria da GMS	Revisão de relatórios nominais, pedidos autorizados de exames para faturamento.	Relatórios nominais, financeiro e pedidos autorizados e conferidos para faturamento ao setor de faturamento da GMS.	184 193 202 211	finalizada	em conformidade

FONTE: AUDITORIA GMS



3º QUADRIMESTRE 2020
REVISÃO DE RELATÓRIO NOMINAL E PEDIDOS DE EXAMES REALIZADOS
SUS

EMPRESAS	DEMANDANTE	MESES	MUNICÍPIO	ÓRGÃO RESPONSÁVEL PELA AUDITORIA	FINALIDADE	ENCAMINHAMENTOS	Nº	STATUS	RECOMENDAÇÕES
Fisioterapia Fisiomed	Gerência Municipal de Saúde - GMS	SETEMBRO OUTUBRO NOVEMBRO DEZEMBRO	NAVIRAÍ/MS	Auditoria da GMS	Revisão de relatórios nominais, pedidos autorizados de fisioterapia para faturamento.	Relatórios nominais conferidos para faturamento ao setor de faturamento da GMS.	181 190 199 208	finalizada	em conformidade
Fisioterapia Fisiocorpus	Gerência Municipal de Saúde - GMS	SETEMBRO OUTUBRO NOVEMBRO DEZEMBRO	NAVIRAÍ/MS	Auditoria da GMS	Revisão de relatórios nominais, pedidos autorizados de fisioterapia para faturamento.	Relatórios nominais conferidos para faturamento ao setor de faturamento da GMS.	182 191 200 209	finalizada	em conformidade
Neuroger - Serviços de eletroencefalograma e consultas	Gerência Municipal de Saúde - GMS	SETEMBRO OUTUBRO NOVEMBRO DEZEMBRO	NAVIRAÍ/MS	Auditoria da GMS	Revisão de relatórios nominais, pedidos autorizados de exames para faturamento	Relatórios nominais conferidos para faturamento ao setor de faturamento da GMS.	185 194 203 212	finalizada	em conformidade
Corpo de Bombeiros	Gerência Municipal de Saúde - GMS	SETEMBRO OUTUBRO NOVEMBRO DEZEMBRO	NAVIRAÍ/MS	Auditoria da GMS	Revisão de relatórios nominais realizados do pelo Corpo de Bombeiros de Naviraí/MS para faturamento.	Relatórios nominais conferidos para faturamento ao setor de faturamento da GMS.	180 189 198 207	finalizada	em conformidade

3º QUADRIMESTRE DE 2020

VISITAS TÉCNICAS

UNIDADES	DEMANDANTE	MESES	MUNICÍPIO	ÓRGÃO RESPONSÁVEL PELA AUDITORIA	FINALIDADE	ENCAMINHAMENTOS	Nº	STATUS	RECOMENDAÇÕES
----------	------------	-------	-----------	----------------------------------	------------	-----------------	----	--------	---------------

EQUIPE REDUZIDA





PRODUTIVIDADES DA SAÚDE



3º QUADRIMESTRE 2020



ATENDIMENTOS REALIZADOS

SAMU 192

ATENDIMENTO	SETEMBRO	OUTUBRO	NOVEMBRO	DEZEMBRO	TOTAL
CLÍNICO	144	144	144	131	563
OBSTÉTRICO	9	1	8	11	29
PEDIÁTRICO	0	0	4	6	10
PSIQUIÁTRICO	8	3	17	11	39
TRAUMATOLÓGICO	31	28	33	39	131
ATENDIMENTO PRÉ-HOSPITALAR MÓVEL	326	0	479	244	1049
TOTAL	518	176	685	442	1821

FONTE: FATURAMENTO HMN



3º QUADRIMESTRE DE 2020

CORPO DE BOMBEIROS MILITAR DE NAVIRAÍ

ATENDIMENTO PRÉ-HOSPITALAR MÓVEL DE SALVAMENTO E RESGATE

MÊS	QUANTIDADE	VALOR
SETEMBRO	105	R\$ 2.080,05
OUTUBRO	114	R\$ 2.258,34
NOVEMBRO	129	R\$ 2.555,49
DEZEMBRO	126	R\$ 2.496,06
TOTAL	474	R\$ 9.389,94

FONTE: FATURAMENTO GMS



3º QUADRIMESTRE 2020

PRODUÇÃO DO CAPS I "NOVA VIDA"

DESCRIÇÃO	QUANT.
AÇÕES DE ARTICULAÇÃO DE REDES INTRA E INTERSETORIAIS	-
ACOLHIMENTO INICIAL POR CENTRO DE ATENÇÃO PSICOSSOCIAL	63
ATENÇÃO ÀS SITUAÇÕES DE CRISE	-
ATENDIMENTO DOMICILIAR PARA PACIENTES DE ATENÇÃO ESPECIALIZADA	1
ATENDIMENTO EM GRUPO DE PACIENTE EM CENTRO DE ATENÇÃO PSICOSSOCIAL	-
ATENDIMENTO FAMILIAR EM CENTRO DE ATENÇÃO PSICOSSOCIAL	20
ATENDIMENTO INDIVIDUAL DE PACIENTE EM CENTRO DE ATENÇÃO PSICOSSOCIAL	581
TOTAL DE PROCEDIMENTOS	665

FONTE: FATURAMENTO HMN



3º QUADRIMESTRE 2020

ATENDIMENTOS REALIZADOS

VIGILÂNCIA SANITÁRIA

ATENDIMENTO	SETEMBRO	OUTUBRO	NOVEMBRO	DEZEMBRO	TOTAL
Atendimento à Denúncias/Reclamações	2	1	1	2	6
Cadastro de Estabelecimento Sujeitos à Visa	-	-	-	-	0
Conclusão de Processos Administrativos Sanitário	15	5	12	13	45
Inspeção dos Estabelecimentos Sujeitos à Visa	28	58	22	33	141
Instauração de Processo Administrativo Sanitário	8	14	10	-	32
Licenciamento dos Estabelecimentos Sujeitos à VISA	23	17	13	7	60
Licenciamento Estab. Sujeitos a VISA Alimentos	13	4	7	10	34
Recebimento de Denúncias/Reclamações	3	1	1	4	9
TOTAL	92	100	66	69	327

CONTROLE DE VETORES

TOTAL DE VISITAS	SETEMBRO	OUTUBRO	NOVEMBRO	DEZEMBRO	TOTAL
	15.161	9.544	8.184	8.633	41.522

FONTE: FATURAMENTO HMN E Vigilância em Saúde



3º QUADRIMESTRE 2020

VIGILÂNCIA EPIDEMIOLÓGICA

CASOS	NOTIFICADOS	COMPROVADOS	ÓBITOS
CHIKUNGUNYA	0	0	0
DENGUE	8	2	0
INFLUENZA	141	0	0
ZIKA	0	0	0
COVID-19	3697	1645	26

FONTE: SIM E VIGILÂNCIA EPIDEMIOLÓGICA



3º QUADRIMESTRE 2020

ATENDIMENTOS REALIZADOS

CENTRAL DE REGULAÇÃO DE VAGAS

SOLICITAÇÕES	SETEMBRO	OUTUBRO	NOVEMBRO	DEZEMBRO	TOTAL
SOLICITAÇÕES AGENDADAS	45	45	77	25	192
SOLICITAÇÕES CANCELADAS	3	2	1	0	6
SOLICITAÇÕES DEVOLVIDAS	9	10	9	8	36
SOLICITAÇÕES NEGADAS	17	15	7	3	42
SOLICITAÇÕES PENDENTES	45	70	82	59	256
TOTAL	119	142	176	95	532

PRODUTIVIDADE	TOTAL
TOTAL DE ATENDIMENTOS DO MUNICÍPIO	3.563
TOTAL DE ATENDIMENTOS PARA MICRORREGIÃO (JUTI/ITAQUIRAÍ/ELDORADO/MUNDO NOVO E JAPORÃ, IGUATEMI)	24
TOTAL DE ATENDIMENTOS CORE	107
TOTAL DE ATENDIMENTOS SISREG	531

FONTE: CENTRAL DE REGULAÇÃO DE VAGAS E FATURAMENTO HMN



3º QUADRIMESTRE 2020

ATENDIMENTOS REALIZADOS

CENTRAL DE REGULAÇÃO DE VAGAS

	SETEMBRO	OUTUBRO	NOVEMBRO	DEZEMBRO	TOTAL
BIOPSIAS E PAAF (Lab. Costa Rosa)	7	8	15	6	36
CEONC (PACIENTES NOVOS)	13	12	28	4	57
COLONOSCOPIA (Santa Ana)	11	12	13	13	49
ECOCARDIOGRAMA (José de Sá)	51	76	55	32	214
ELETROENCEFALOGRAMA	19	17	32	24	92
ENDOSCOPIA (Santa Ana)	60	65	57	51	233
FISIOTERAPIAS (Terceirizados)	1.034	1.333	909	964	4.240
CIRURGIAS DE CATARATAS	27	10	25	55	117
NEUROLOGIA (Terceirizado)	77	73	83	26	259
OFTALMOLOGIA	200	188	108	158	654
OFTALMOLOGIA (ESPECIALIDADES)	53	71	80	108	312
OTORRINOLARINGOLOGIA	60	41	44	68	213
TESTE ERGOMÉTRICO	37	40	36	34	147
TOMOGRAFIA	40	38	37	2	117
ULTRASSONOGRAFIA DE MAMAS	18	17	22	15	72
TOTAL	1.707	2.001	1.544	1.560	6.812

FONTE: CENTRAL DE REGULAÇÃO DE VAGAS e CONTROLE/AVALIAÇÃO



3º QUADRIMESTRE 2020

TRANSPORTES - GMS

VIAGENS RODOVIÁRIAS (PASSAGENS)

CIDADE	SETEMBRO	OUTUBRO	NOVEMBRO	DEZEMBRO	TOTAL
CAMPO GRANDE - MS	11	12	4	24	51
DOURADOS - MS	22	20	0	0	42
TOTAL	33	32	4	24	93

OUTROS

CIDADE	SETEMBRO	OUTUBRO	NOVEMBRO	DEZEMBRO	TOTAL
DIÁRIAS EM PENSÃO - CAMPO GRANDE/MS	0	2	22	29	53
DIÁRIAS EM PENSÃO - CASCAVEL/PR	44	49	6	116	215
TOTAL	44	51	28	145	268

FONTE: SETOR DE TRANSPORTES/FATURAMENTO HMN



3º QUADRIMESTRE 2020

TRANSPORTES - GMS

HEMODIÁLISE

CIDADE	SETEMBRO	OUTUBRO	NOVEMBRO	DEZEMBRO	TOTAL
Nº DE VIAGENS A CAMPO GRANDE/MS	13	13	13	13	52
Nº DE VIAGENS A DOURADOS/MS	26	40	38	40	144
TOTAL	39	53	51	53	196

PACIENTES TRANSPORTADOS - HEMODIÁLISE

CIDADE	SETEMBRO	OUTUBRO	NOVEMBRO	DEZEMBRO
CAMPO GRANDE/MS	1	1	1	1
DOURADOS/MS	47	48	48	51
TOTAL	48	49	49	52

*OS PACIENTES SÃO FIXOS E FAZEM HEMODIÁLISE DE SEGUNDA À SÁBADO, DIVIDIDOS EM DUAS TURMAS

FONTE: SETOR DE TRANSPORTES/FATURAMENTO HMN



3º QUADRIMESTRE 2020

TRANSPORTES - GMS

VIAGENS REALIZADAS PELA FROTA

CIDADE	SETEMBRO	OUTUBRO	NOVEMBRO	DEZEMBRO	TOTAL
BARRETOS - SP	3	4	3	1	11
CAMPO GRANDE - MS	37	40	25	22	124
CASCADEL - PR	27	20	25	25	97
DOURADOS - MS	45	41	38	54	178
OUTRAS CIDADES	4	10	7	4	25
UMJARAMA - PR	2	6	0	1	9
TOTAL	118	121	98	107	444

PACIENTES TRANSPORTADOS

CIDADE	SETEMBRO	OUTUBRO	NOVEMBRO	DEZEMBRO	TOTAL
BARRETOS -SP	6	8	6	4	24
CAMPO GRANDE - MS	130	125	138	124	517
CASCADEL - PR	247	225	222	215	909
DOURADOS - MS	138	209	290	205	842
OUTRAS CIDADES	10	22	21	8	61
UMJARAMA - PR	3	10	0	1	14
TOTAL	534	599	677	557	2367

FONTE: SETOR DE TRANSPORTES/FATURAMENTO HMN



3º QUADRIMESTRE 2020

TRANSPORTES - HOSPITAL MUNICIPAL

VIAGENS COM AMBULÂNCIA

CIDADE	SETEMBRO	OUTUBRO	NOVEMBRO	DEZEMBRO	TOTAL
BARRETOS - SP	3	2	4	1	10
CAMPO GRANDE - MS	13	6	14	9	42
CASCADEL - PR	20	24	28	24	96
DOURADOS - MS	24	17	25	30	96
OUTRAS CIDADES	7	7	5	11	30
UMUARAMA - PR	5	3	0	0	8
TOTAL	72	59	76	75	282

PACIENTES TRANSPORTADOS

CIDADE	SETEMBRO	OUTUBRO	NOVEMBRO	DEZEMBRO	TOTAL
BARRETOS - SP	6	4	8	2	20
CAMPO GRANDE - MS	21	10	18	13	62
CASCADEL - PR	36	53	54	48	191
DOURADOS - MS	51	40	46	59	196
OUTRAS CIDADES	15	11	8	19	53
UMUARAMA - PR	10	8	0	0	18
TOTAL	139	126	134	141	540

FONTE: SETOR DE TRANSPORTES/FATURAMENTO HMN



3º QUADRIMESTRE 2020

TRANSPORTES - HOSPITAL MUNICIPAL

PACIENTES TRANSFERIDOS POR VAGA ZERO

CIDADE	SETEMBRO	OUTUBRO	NOVEMBRO	DEZEMBRO	TOTAL
CAMPO GRANDE - MS	0	1	3	2	6
DOURADOS - MS	15	22	11	2	50
TOTAL	15	23	14	4	56

FONTE: SETOR DE TRANSPORTES/FATURAMENTO HMN



3º QUADRIMESTRE 2020

RELATÓRIO QUADRIMESTRAL DA SAÚDE BUCAL

ATENDIMENTO ODONTOLÓGICO

PROCEDIMENTOS	SETEMBRO	OUTUBRO	NOVEMBRO	DEZEMBRO	TOTAL
Atendimentos Odontológicos na Atenção Básica	340	204	183	240	967
Atendimentos Odontológicos nas ESF/ESB	963	877	1081	729	3650
Atendimento Odontológicos no CEO II	279	273	272	275	1099
TOTAL	1582	1354	1536	1244	5716

PROGRAMA COLETIVO DE PREVENÇÃO - SAÚDE BUCAL (CEIs, Escolas Municipais e Estaduais)

PROCEDIMENTOS	SETEMBRO	OUTUBRO	NOVEMBRO	DEZEMBRO	TOTAL
Cadastro (01 vez ao ano)	Suspensão, Decreto nº 34/2020, e alterações posteriores				-
Procedimentos Coletivos (Bochecho Fluorado, Escovação Supervisionada e Atividade Educacional)					-
Levantamento Epidemiológico de Cárie Dental - CPOD (01 vez ao ano)					-
Avaliação de Saúde Bucal - PSE					-
TOTAL	-	-	-	-	-

FONTE: NÚCLEO DE ASSISTÊNCIA ODONTOLÓGICA



3º QUADRIMESTRE 2020

RELATÓRIO QUADRIMESTRAL DA SAÚDE BUCAL

PROGRAMA ODONTOLÓGICO - CRIANÇAS (CRECHES)

PROCEDIMENTOS	SETEMBRO	OUTUBRO	NOVEMBRO	DEZEMBRO	TOTAL
Cadastro (01 vez ao ano)	Suspensão, Decreto nº 34/2020, e alterações posteriores				-
Limpeza, Higienização e Escovação Conduzida e Atividade Educativa					-
Levantamento Epidemiológico - PSE (01 vez ao ano)					-
TOTAL	-	-	-	-	-

OUTROS ATENDIMENTO

PROCEDIMENTOS	SETEMBRO	OUTUBRO	NOVEMBRO	DEZEMBRO	TOTAL
Prótese Total (Laboratório Prótese Nogueira)	-	-	-	-	-
Prótese Dentária Parcial (José Nogueira)	-	-	-	-	-
TOTAL	-	-	-	-	-

FONTE: NÚCLEO DE ASSISTÊNCIA ODONTOLÓGICA



3º QUADRIMESTRE 2020

LABORATÓRIO MUNICIPAL e HOSPITALAR

EXAMES REALIZADOS

	SETEMBRO	OUTUBRO	NOVEMBRO	DEZEMBRO	TOTAL
EXAMES LABORATORIAIS DIVERSOS	5.640	6.033	6.842	7.124	25.639
TOTAL	5.640	6.033	6.842	7.124	25.639

EXAMES REALIZADOS TAMBÉM PARA COVID-19

	SETEMBRO	OUTUBRO	NOVEMBRO	DEZEMBRO	TOTAL
DOSAGEM DE CREATININA	591	793	886	1.044	3.314
CPK TOTAL - DOSAGEM DE CREATINOFOSFOQUINASE	42	46	69	40	197
DOSAGEM DE CREATINOFOSFOQUINASE FRAÇÃO MB (CKMB)	62	56	94	61	273
DOSAGEM DE POTÁSSIO	39	111	141	311	602
DOSAGEM DE SÓDIO	38	105	141	313	597
DOSAGEM DE TRANSAMINASE GLUTÂMICO-OXALACÉTICA (TGO)	521	564	595	538	2.218
DOSAGEM DE URÉIA	517	736	928	947	3.128
DETERMINAÇÃO DE TEMPO DE TROMBOPLASTINA (TTPA)	8	13	40	75	136
DETERMINAÇÃO DE TEMPO DE ATIVIDADE DA PROTROMBINA (TAP)	79	87	97	97	360
HEMOGRAMA COMPLETO	1.933	2.135	2.237	2.251	8.556
DOSAGEM DE PROTEÍNA C REATIVA	487	92	480	984	2.043
GASOMETRIA	83	131	148	226	588
TOTAL	4.400	4.869	5.856	6.887	22.012

	SETEMBRO	OUTUBRO	NOVEMBRO	DEZEMBRO	TOTAL
TOTAL DE EXAMES REALIZADOS	10.040	10.902	12.698	14.011	47.651

FONTE: LABORATÓRIO MUNICIPAL E FATURAMENTO HMN



3º QUADRIMESTRE 2020

ATENDIMENTOS REALIZADOS

UNIDADES DE SAÚDE

PROCEDIMENTOS	SETEMBRO	OUTUBRO	NOVEMBRO	DEZEMBRO	TOTAL
Administração de Medicamentos	3.173	2.539	4.590	2.878	13.180
Aferição de Pressão Arterial	6.857	6.395	7.223	5.811	26.286
Coleta de Material p/ Exame Citopatológico	161	373	232	89	855
Coleta de Material p/ Exame Laboratorial	1.845	1.770	2.060	1.951	7.626
Coleta de Sangue p/ Triagem Neonatal	43	28	16	32	119
Consulta COVID-19 Enfermeiro	135	139	340	403	1.017
Consulta Puerperal	15	28	31	36	110
Consultas Médicas com Especialidade	3.810	3.555	3.497	2.799	13.661
Consultas de Oftalmologia	117	150	133	68	468
Consultas de Pré-Natal	514	469	467	471	1.921
Consultas Médicas em Atenção Básica	4.938	4.449	5.334	4.759	19.480
Curativo Grau I	389	339	345	292	1.365
Glicemia Capilar	552	513	578	422	2.065
Inalação/Nebulização	-	1	1	-	2
Retirada de Pontos de Cirurgias	87	82	81	83	333
Tonometria	67	76	57	47	247
TOTAL	22.703	20.906	24.985	20.141	88.735

FONTE: FATURAMENTO HMN



3º QUADRIMESTRE 2020

ATENDIMENTOS REALIZADOS

VISITAS DOMICILIARES E ATENDIMENTOS - ESFs					
	SETEMBRO	OUTUBRO	NOVEMBRO	DEZEMBRO	TOTAL
Consulta de Profissionais de Nível Superior na AB	761	1.063	1.130	789	3.743
Consulta de Profissionais de Nível Superior na AE	454	469	462	462	1.847
Consulta / Atendimento Domiciliar	67	75	92	34	268
Visita Domiciliar por Profis. de Nível Medio	16.738	16.286	16.446	12.419	61.889
Visita Domiciliar por Profissional de Nível Superior	12	12	4	7	35
TOTAL	18.032	17.905	18.134	13.711	67.782

FONTE: FATURAMENTO GMS/HMN e REGULAÇÃO



3º QUADRIMESTRE 2020

ATENDIMENTOS REALIZADOS

EXAMES REALIZADOS

PROCEDIMENTOS	SETEMBRO	OUTUBRO	NOVEMBRO	DEZEMBRO	TOTAL
Colonoscopia (Santa Ana)	11	12	13	13	49
Colposcopia (CEM)	1	2	7	5	15
Ecocardiografia Transtorácica (José de Sá)	51	76	55	32	214
Eletrocardiograma (CEM)	-	-	-	-	-
Esofagoduodenoscopia (Santa Ana)	60	65	57	51	233
Eletroencefalograma	19	17	32	24	92
Exames de Laboratório (Costa Rosa)	333	613	1.076	1.064	3.086
Exames de Laboratório (São Francisco)	833	588	634	654	2.709
Fisioterapia (Sessões)	1.034	1.333	909	964	4.240
Mamografia	48	56	58	36	198
Neurologia Consultas (Terceirizado)	77	73	83	26	259
Raio X (CEM)	83	55	105	25	268
Teste de Esforço/Teste Ergométrico (José de Sá)	37	40	36	34	147
Ultrassom de Mamas (Santa Ana)	18	17	22	15	72
Ultrassom (CEM)	555	515	396	383	1.849
TOTAL	3.160	3.462	3.483	3.326	13.431

FONTE: FATURAMENTO GMS/HMN, REGULAÇÃO e CONTROLE/AVALIAÇÃO



3º QUADRIMESTRE 2020

HOSPITAL MUNICIPAL

ATENDIMENTOS REALIZADOS

	SETEMBRO	OUTUBRO	NOVEMBRO	DEZEMBRO	TOTAL
Acolhimento com Classificação de Risco	7	13	1.225	2.506	3.751
Aferição de Pressão Arterial	2.423	2.775	2.848	5.027	13.073
Avaliação Antropométrica	453	515	520	1.238	2.726
Atendimento de Urgência c/ Obs. Até 24 h	5.368	5.682	6.390	6.114	23.554
Atendimento de Urgência em Atenção Especializada	18	17	5	6	46
Atendimento Ortopédico com Imobilização Provisória	-	-	-	-	-
TOTAL	8.269	9.002	10.988	14.891	43.150

INTERNAÇÃO HOSPITALAR

	SETEMBRO	OUTUBRO	NOVEMBRO	DEZEMBRO	TOTAL
Clínica Cirúrgica	35	55	58	25	173
Clínica Médica	111	189	88	193	581
Clínica Obstetrícia	44	72	51	62	229
Clínica Pediátrica	20	21	31	17	89
Leitos UTI	4	7	16	139	166
TOTAL	214	344	244	436	1.238

FONTE: FATURAMENTO HMN



3º QUADRIMESTRE 2020

HOSPITAL MUNICIPAL

PROCEDIMENTOS REALIZADOS					
	SETEMBRO	OUTUBRO	NOVEMBRO	DEZEMBRO	TOTAL
Administração de Medicamentos	29	14	2	-	45
Cateterismo Vesical (Alívio/Demora)	-	-	-	-	-
Cirurgia de Unha	-	-	-	-	-
Cirurgias Eletivas	1	5	36	11	53
Curativo (Grau I/Grau II)	-	-	-	-	-
Eletrocardiograma	-	-	-	-	-
Glicemia Capilar	223	268	284	198	973
Inalação/Nebulização	-	-	-	-	-
Outros Procedimentos Realizados	395	419	357	318	1.489
Oxigenoterapia	-	-	-	-	-
Raio-X	1.377	1.339	1.542	1.182	5.440
Tomografia	473	538	371	654	2.036
Ultrassom	75	68	93	70	306
TOTAL	2.573	2.651	2.685	2.433	10.342

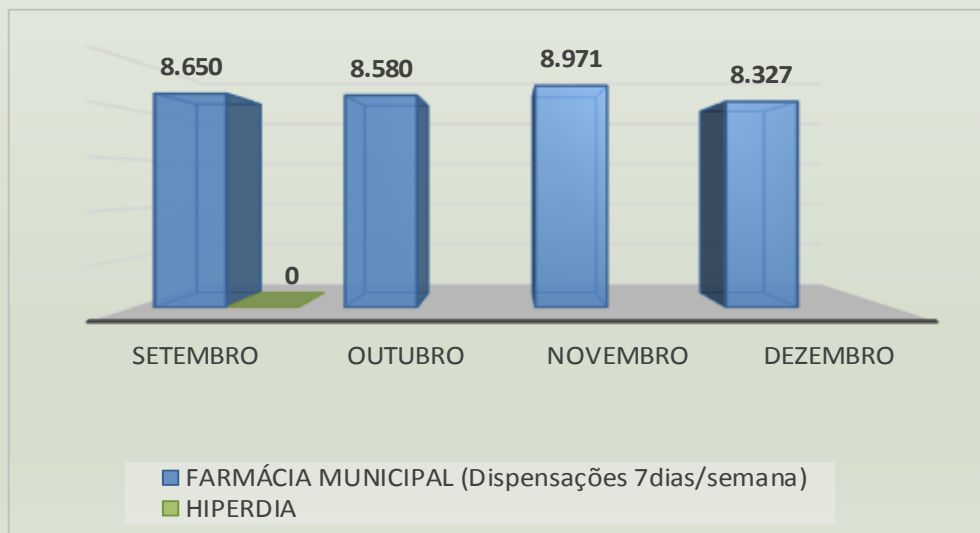
FONTE: FATURAMENTO HMN



3º QUADRIMESTRE 2020

FARMÁCIA MUNICIPAL DISPENSAÇÕES POR TIPO DE PRESCRIÇÃO

	FARMÁCIA MUNICIPAL (Dispensações 7dias/semana)	HIPERDIA
SETEMBRO	8.650	Suspensão, Decreto nº 34/2020 e alterações posteriores
OUTUBRO	8.580	
NOVEMBRO	8.971	
DEZEMBRO	8.327	
TOTAL	34.528	0



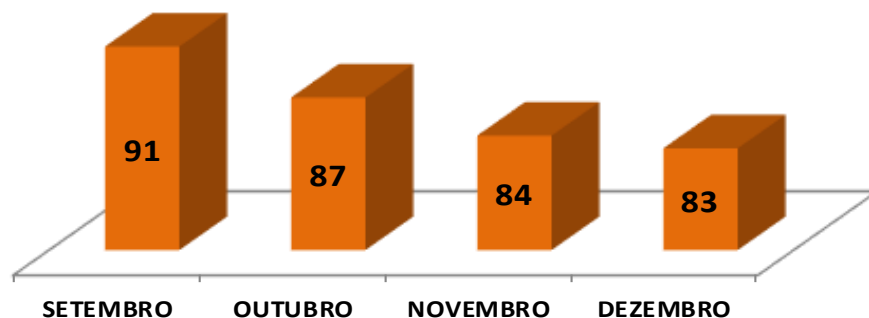
FONTE: SISTEMA CELK SAÚDE



3º QUADRIMESTRE 2020

FARMÁCIA JUDICIAL DISPENSAÇÕES POR TIPO DE PRESCRIÇÃO

	DISPENSAÇÃO JUDICIAL
SETEMBRO	91
OUTUBRO	87
NOVEMBRO	84
DEZEMBRO	83
TOTAL	345



FONTE: SISTEMA CELK SAÚDE



AÇÕES REALIZADAS NA

SAÚDE

3º QUADRIMESTRE 2020



AÇÕES NA SAÚDE BUCAL

- Campanha "OUTUBRO ROSA"
- Campanha "PREVENÇÃO DO CÂNCER BUCAL"
- Campanha "NOVEMBRO AZUL", todas em ação conjunta com as Unidades de Saúde.

Foram realizadas no mês de outubro e novembro de 2020, orientações individuais e coletivas (segundo as normativas de biossegurança) sobre prevenção do Câncer Bucal e exames clínicos para a detecção precoce de prováveis lesões bucais/orais, orientações sobre higiene bucal, com demonstração da técnica de escovação e distribuição de escovas dentais.

De acordo com a LEI MUNICIPAL Nº 1.637, DE 20 DE JUNHO DE 2012, que institui a **Semana Municipal de Prevenção ao Câncer Bucal**, em todos os anos no mês de novembro é realizada a Campanha de Prevenção do Câncer Bucal. Devido a Pandemia do Covid-19, em 2020 não foram realizadas as atividades educativas com escolares, assim como não foram realizadas as buscas ativas durante as visitas domiciliares. Portanto as ações foram: Orientação individual, durante os exames bucais, em todas as unidades de saúde da Atenção Primária, ESFs e CEO II sobre a prevenção do Câncer Bucal, com distribuição de folders.

AÇÕES NA SAÚDE BUCAL

- Campanha "OUTUBRO ROSA", Campanha "PREVENÇÃO DO CÂNCER BUCAL" e Campanha "NOVEMBRO AZUL", ações conjuntas com as Unidades de Saúde.



AÇÕES NA SAÚDE BUCAL

- Campanha "OUTUBRO ROSA", Campanha "PREVENÇÃO DO CÂNCER BUCAL" e Campanha "NOVEMBRO AZUL", ações conjuntas com as Unidades de Saúde.



AÇÕES NA SAÚDE BUCAL

- Educação Permanente:

- *Web aula realizada pelo Telessaúde MS, em setembro de 2020, por iniciativa da Coordenação de Saúde Bucal do Estado.
- *I Seminário Virtual de Odontologia na Saúde Pública de Mato Grosso do Sul, realizado em outubro de 2020, organizado pela Coordenação de Saúde Bucal do Estado.
- *Capacitação – “Semana de Prevenção do Câncer Bucal” realizada em novembro de 2020, para a atuação da Campanha de Prevenção do Câncer Bucal nos municípios. Organizada pela Coordenação de Saúde Bucal do Estado.
- *1º Webinário Nacional de Prevenção e Controle do Câncer de Boca, realizado no dia 03 de novembro de 2020, pelo Ministério da Saúde.

- *Capacitação: sobre o “Protocolo de Biossegurança Atualizado” e sobre o “Protocolo de Retorno aos atendimentos Eletivos Pós Pandemia”, realizada no dia 06 de novembro de 2020, com todos os profissionais de saúde bucal da rede municipal de saúde.

- *Demonstração sobre: a Técnica de Higienização das Mãos, Paramentação e desparamentação dos EPIs, durante a capacitação do “Protocolo de Biossegurança Atualizado”.

AÇÕES NA SAÚDE BUCAL

- Educação Permanente:



WEB Aula | **TELESSAÚDE MS** contra o coronavírus

ATUALIZAÇÃO DOS DADOS DE CâNCER BUCAL NO MATO GROSSO DO SUL

Palestrante:
Márcia Rodrigues Gorisch
 Cirurgiã Dentista
 Doutora em Patologia

Data: 03 de Setembro de 2020
 Quinta-feira

Horário: 14h
 Horário Oficial do Mato Grosso do Sul

Público-alvo: Cirurgiões dentistas da Atenção Primária e do CEO

Participe!
 Para entrar na Sala Virtual, acesse:
<https://telessaude.saude.ms.gov.br/forms/participe>

PREÇA DE SUPORTE TÉCNICO?
 3222-7101 (capas 7) | telessaude@saude.ms.gov.br

1 SEMINÁRIO VIRTUAL DE ODONTOLOGIA NA SAÚDE PÚBLICA de MS

ABERTURA: 19 de Setembro às 14h
 CRISTINE BAYROSS - Secretária de Saúde do Estado de Mato Grosso do Sul

19/09/2020 19h
MAIO **IMBIBIBILIDADE E O NÍVEL NORMAL NA ODONTOLOGIA**
 Simone Margarida Castro
 Coordenadora de Odontologia - Saúde Coletiva (PROFESSORA)
 Rafael Carlos Oliveira - Saúde Coletiva (PROFESSOR)

20/09/2020 19h
MAIO **PORTALCAMPANHADO DO ACESSO E PROTOCOLOS DE CLASSIFICAÇÃO DE RISCO ODONTOLÓGICO NA APS**
 Maria Luiza Machado Pinto
 Coordenadora de Saúde (PROFESSORA) - Exatidão em Saúde Pública (Professor)
 Rafael André Ferreira - Saúde Coletiva (PROFESSOR)

21/09/2020 19h
MAIO **DETERMINANTES DE SAÚDE E VIGILÂNCIA DA SAÚDE**
 Renata de Oliveira - Saúde Coletiva (PROFESSORA)
 Rafael André Ferreira - Saúde Coletiva (PROFESSOR)

22/09/2020 19h
MAIO **AÇÕES COLATIVAS EM SAÚDE BUCAL NA ATENÇÃO PRIMÁRIA E O CONTEXTO DA PANDEMIA**
 Rosângela Pereira Silva Torres
 Coordenadora de Saúde (PROFESSORA) - Exatidão em Saúde Pública (Professor)

23/09/2020 19h
MAIO **LESIONES DA COVID-19**
 Rosângela Pereira Silva Torres
 Coordenadora de Saúde (PROFESSORA) - Exatidão em Saúde Pública (Professor)

ACESSO:
<https://telessaude.saude.ms.gov.br/forms/participe>

PREÇA DE SUPORTE TÉCNICO?
 3222-7101 (capas 7) | telessaude@saude.ms.gov.br

SEMANA DE PREVENÇÃO DO CâNCER BUCAL
É preciso falar disso!

ABERTURA: 03 de Novembro às 14h
 CRISTINE BAYROSS - Secretária de Saúde do Estado de Mato Grosso do Sul
 Dra. SILVANA DA SILVA S. CABRAL - Presidente do COBMS

03/11/2020 14h
SEI **A IMPORTÂNCIA DO DIAGNÓSTICO PRECOCE DO CâNCER DE BOCA**
 ADRIANA ATY
 Cirurgiã-dentista | Mestre em Saúde Pública

04/11/2020 14h
SEI **CâNCER BUCAL: CONHECER PARA PREVENIR**
 MÁRCIA R. GORISCH
 Cirurgiã-dentista | Mestre e Doutora em Patologia Bucal

05/11/2020 14h
SEI **ATUAÇÃO DO CIRURGIÃO DENTISTA NO ATENDIMENTO DO PACIENTE ONCOLÓGICO**
 MÁRCIA R. GORISCH
 Cirurgiã-dentista | Mestre e Doutora em Patologia Bucal

06/11/2020 14h
SEI **NPV RELACIONADO AO CâNCER BUCAL**
 GLEYSON AMARAL
 Cirurgiã-dentista | Especialista e Doutorando em Epidemiologia - UNICAMP

PÚBLICO ALVO: Cirurgiões-dentistas do Estado de MS, médicos e acadêmicos de saúde bucal, agentes comunitários de saúde e demais profissionais de saúde.

ACESSO:
<https://telessaude.saude.ms.gov.br/forms/participe>

PREÇA DE SUPORTE TÉCNICO?
 3222-7101 (capas 7) | telessaude@saude.ms.gov.br



WEBPALESTRA
DEZEMBRO

09/12/2020 14h
 Horário de Trabalho

ATENDIMENTO DOS DENTES COM RIZOGÊNESE INCOMPLETA NO SUS

DIANA SANTANA DE ALBUQUERQUE
 Especialista em Odontologia da Universidade de São Paulo (USP) - Faculdade de Odontologia de Baurmeisterstrasse (USP) - Pós-graduação em Odontologia em Patologia Bucal (USP) - Pós-graduação em Odontologia em Patologia Bucal (USP) - Pós-graduação em Odontologia em Patologia Bucal (USP)

Transmitir em vivo neste canal no YouTube
 Certificado Oficial | www.telessaude.ms.gov.br/telex

O Encontro Nacional de Administradores e Técnicos do Serviço Público Odontológico apresenta:

1º Webinar Nacional de Prevenção e Controle do Câncer de Boca

Dia 4/11/2020, às 11h

Palestrantes:
 Márcia Damasceno, Deiane Cavalcanti, Regina Varoto, Paula Teles, Caroline Martins

Transmissão online no canal da TV INCA:
 Clique aqui para acessar



WEB AULA | **TELESSAÚDE MS** contra o coronavírus

REUNIÃO DE EQUIPE COMO FERRAMENTA PARA VIGILÂNCIA EM SAÚDE NA APS

ANA LUIZA MACHADO PINTO
 Cirurgiã Dentista, Especialista em Saúde Bucal (UNICAMP), Especialista em Patologia Bucal (UNICAMP), Pós-graduação em Patologia Bucal (UNICAMP), Pós-graduação em Patologia Bucal (UNICAMP), Pós-graduação em Patologia Bucal (UNICAMP)

DATA: 21 DE DEZEMBRO DE 2020
 Segunda-feira

HORÁRIO: 14h30

PÚBLICO-ALVO: Cirurgiões-dentistas, enfermeiros e demais profissionais de saúde em Saúde Coletiva

Participe!
ACESSO:
telessaude.saude.ms.gov.br/forms/participe

PREÇA DE SUPORTE TÉCNICO?
 3222-7101 (capas 7) | telessaude@saude.ms.gov.br

AÇÕES NA VIGILÂNCIA EM SAÚDE

- SAÚDE DO TRABALHADOR executa ações de orientações em “Segurança do Trabalho” em empresas, fazenda e nas Unidade de Saúde do nosso município.



AÇÕES NA VIGILÂNCIA EM SAÚDE

- SAE em parceria com a Polícia Rodoviária Federal executaram ações alusivas ao "DEZEMBRO VERMELHO" para orientações aos caminhoneiros sobre a prevenção da transmissão do HIV e das DST.



AÇÕES NA VIGILÂNCIA EM SAÚDE

- Vetores executa ação em parceria com o Corpo de Bombeiros para conscientização no combate ao mosquito da dengue, o Aedes Aegypti, com entregas de panfletos.



AÇÕES LABORATÓRIO MUNICIPAL

- Campanha "OUTUBRO ROSA"
- Campanha "NOVEMBRO AZUL",
- Recebimento de certificado de "Honra ao Mérito" entregue pelo Rotary Club em reconhecimento aos esforços para o enfrentamento da pandemia do novo coronavírus (COVID-19)



AÇÕES ATENÇÃO PRIMÁRIA À SAÚDE

- Campanha "OUTUBRO ROSA"
- Campanha "NOVEMBRO AZUL",
- Campanha "ATUALIZAÇÃO DE VACINAS",



AÇÕES ATENÇÃO PRIMÁRIA À SAÚDE


- Recebimento de kits profiláticos para COVID-19 – doação recebida do ROTARY CLUB de Naviraí,
- Recebimento de DOSÍMETROS DE MESA da Secretaria de Estado de Saúde do Mato Grosso do Sul, através do Núcleo Regional de Saúde.



AQUISIÇÕES

- HOSPITAL MUNICIPAL:

- * 01 Compressor de Ar com Secador de Ar integrado – NF. 13.685 – Empresa: LUAT COM. COMPRESSORES E PEÇAS EIRELI – Recurso: União/Covid;
- * 01 Condicionador de Ar de 18.000 BTU'S – NF. 3.493 – Empresa: POTÊNCIA COM. PROD. INFORM. EIRELI - Recurso: União/MAC;
- * 01 Secador de Ar Comprimido – NF. 29.496 – Empresa: OXIMORENA COM. DE OXIGÊNIO EIRELI - EPP – Recurso: União/Covid;
- * 01 Aspirador Cirúrgico – NF. 1.052 – Empresa: C.O.M. COM. ASSIST. TÉCNICA HOSPITALAR LTDA – Recurso: União/Covid;
- * 02 Armários em aço – NF. 7.842 – Empresa: PAULÍNEA LOTTERMANN REIS – Recurso: FUS/PRÓPRIO.



AQUISIÇÕES

- LABORATÓRIO MUNICIPAL:

- * 01 aparelho de VHS automatizado em regime de comodato;
- * 01 aparelho de Gasometria em regime de locação;
- * 01 aparelho de Hemograma Completo em regime de comodato;
- * 01 aparelho de Sódio e Potássio em regime de comodato.



AQUISIÇÕES

- ATENÇÃO BÁSICA:

- * 15 condicionador de ar de 12.000 BTU'S – NF. 4.125 – Empresa: POTÊNCIA COM. PROD. INFORM. EIRELI – Recurso: União/APS;
- * 01 condicionador de ar de 60.000 BTU'S – NF. 4.125 – Empresa: POTÊNCIA COM. PROD. INFORM. EIRELI – Recurso: União/APS;
- * 04 condicionador de ar de 30.000 BTU'S – NF. 2.590 – Empresa: TECNOFORTE SISTEMAS DE REFRIGERAÇÃO EIRELI – Recurso: União/APS;
- * 23 condicionador de ar de 9.000 BTU'S – NF. 2.590 – Empresa: TECNOFORTE SISTEMAS DE REFRIGERAÇÃO EIRELI – Recurso: União/APS;



Foto ilustrativa – equipamentos até o período estão aguardando para serem instalados

AQUISIÇÕES

- VIGILÂNCIA EM SAÚDE:

* SAE: 01 condicionador de ar de 12.000 BTU'S – NF. 3.495 – Empresa: POTÊNCIA COM. PROD. INFORM. EIRELI – Recurso: União/SAE;

* SAÚDE DO TRABALHADOR: 01 condicionador de ar de 12.000 BTU'S – NF. 3.492 – Empresa: POTÊNCIA COM. PROD. INFORM. EIRELI – Recurso: FUS/PRÓPRIO;



AQUISIÇÕES

- ODONTOLOGIA:

* 14 Mochos – NF. 1.929 – Empresa: C. E. CARVALHO COMERCIAL ME – Recurso: União/Investimentos – Emenda Parlamentar: Geraldo Rezende - Proposta nº 11221.619000/1190-08 – Fundo Nacional de Saúde;

* 03 Destilador de Água – NF. 6.961 – Empresa: ODONTOMED CANAA LTDA - ME – Recurso: União/Investimento Emenda Parlamentar: Geraldo Rezende - Proposta nº 11221.619000/1190-08 – Fundo Nacional de Saúde;



Beija gentil

Plante

o AMOR

e cultive

A FELICIDADE

MUITO OBRIGADO!

