



**ESTADO DE MATO GROSSO DO SUL
PREFEITURA MUNICIPAL DE NAVIRAÍ
GERÊNCIA MUNICIPAL DE SAÚDE**



**PRESTAÇÃO DE CONTAS
1º QUADRIMESTRE 2021**

PREFEITA MUNICIPAL DE NAVIRAÍ
RHAIZA REJANE NEME DE MATOS
GERENTE MUNICIPAL DE SAÚDE
MARCIO GREI ALVES VIDAL DE FIGUEREDO

ELABORAÇÃO E APRESENTAÇÃO
NÚCLEO DE APOIO À GESTÃO
PLANEJAMENTO e ORÇAMENTO
EMERSON RODRIGO JOAQUIM DA SILVA

planejamento.saude@navirai.ms.gov.br
(67) 3924-4070



LEI COMPLEMENTAR Nº 141 DE 13 DE JANEIRO DE 2012

Art. 36. O gestor do SUS em cada ente da Federação elaborará Relatório detalhado referente ao quadrimestre anterior, o qual conterá, no mínimo, as seguintes informações:

I – montante e fonte dos recursos aplicados no período;

II – auditorias realizadas ou em fase de execução no período e suas recomendações e determinações;

III – oferta e produção de serviços públicos na rede assistencial própria, contratada e conveniada, cotejando esses dados com os indicadores de saúde da população em seu âmbito de atuação.

(...)



RECURSOS RECEBIDOS



LINEA 800

150,24
404,90
555,147

41,099,41
559,871,695
31,178,805
112,026

6,880,553
0
16,009,859

346,27%
354,5%
4,224

RECURSOS UNIÃO

TRANSFERÊNCIAS DA UNIÃO

	1º QUAD.	2º QUAD.	3º QUAD.	TOTAL RECEBIDO
BLOCO CUSTEIO	R\$ 4.509.785,20			R\$ 4.509.785,20
REPASSES COVID-19	R\$ 900.000,00			R\$ 900.000,00
BLOCO INVESTIMENTO				R\$ -
TOTAL	R\$ 5.409.785,20	R\$ -	R\$ -	R\$ 5.409.785,20



RECURSOS UNIÃO

BLOCO CUSTEIO

COMPONENTE ATENÇÃO BÁSICA EM SAÚDE					
		1º QUAD.	2º QUAD.	3º QUAD.	TOTAL
INCENTIVO FINANCEIRO DA APS	CAPACITAÇÃO PONDERADA	R\$ 684.722,00			R\$ 684.722,00
	DESEMPENHO	R\$ 141.900,00			R\$ 141.900,00
	PER CAPITA DE TRANSIÇÃO				R\$ -
	PROGRAMA DE INFORMATIZAÇÃO	R\$ 64.600,00			R\$ 64.600,00
INCENTIVO PARA AÇÕES ESTRATÉGICAS	ACS	R\$ 339.450,00			R\$ 339.450,00
	SAÚDE BUCAL	R\$ 207.356,97			R\$ 207.356,97
	SISPRISIONAL	R\$ 100.564,24			R\$ 100.564,24
	ADICIONAL AJUSTE				R\$ -
ASSIS. FARMACÊUTICA		R\$ 107.926,72			R\$ 107.926,72
QUALIFAR SUS - AS. FARM.		R\$ 6.000,00			R\$ 6.000,00
ACADEMIA DA SAÚDE					R\$ -
TOTAL DO COMPONENTE		R\$ 1.652.519,93	R\$ -	R\$ -	R\$ 1.652.519,93

FONTE: CONTABILIDADE PREFEITURA e MINISTÉRIO DA SAÚDE (www.portalfns.saude.gov.br)



RECURSOS UNIÃO

BLOCO CUSTEIO

COMPONENTE MAC - AMBULATORIAL E HOSPITALAR

	1º QUAD.	2º QUAD.	3º QUAD.	TOTAL
HOSPITAL/CEM/LABORAT.	R\$ 2.540.938,52			R\$ 2.540.938,52
CAPS				R\$ -
SAMU	R\$ 52.500,00			R\$ 52.500,00
TOTAL DO COMPONENTE	R\$ 2.593.438,52	R\$ -	R\$ -	R\$ 2.593.438,52

FONTE: CONTABILIDADE PREFEITURA e MINISTÉRIO DA SAÚDE (www.portalfns.saude.gov.br)



RECURSOS UNIÃO

BLOCO CUSTEIO

COMPONENTE DE VIGILÂNCIA EM SAÚDE				
	1º QUAD.	2º QUAD.	3º QUAD.	TOTAL
ACE	R\$ 140.550,00			R\$ 140.550,00
DST/AIDS e HEPAT. VIRAIS	R\$ 32.000,00			R\$ 32.000,00
INCENTIVO DESP. DIVERSAS	R\$ 77.354,50			R\$ 77.354,50
TOTAL DO COMPONENTE	R\$ 249.904,50	R\$ -	R\$ -	R\$ 249.904,50

COMPONENTE DE VIGILÂNCIA SANITÁRIA				
	1º QUAD.	2º QUAD.	3º QUAD.	TOTAL
AÇÕES VISA	R\$ 13.922,25			R\$ 13.922,25
TOTAL DO COMPONENTE	R\$ 13.922,25	R\$ -	R\$ -	R\$ 13.922,25

TOTAL GERAL DOS COMPONENTES	R\$ 263.826,75
------------------------------------	-----------------------

FONTE: CONTABILIDADE PREFEITURA e MINISTÉRIO DA SAÚDE (www.portalfns.saude.gov.br)



RECURSOS UNIÃO

ENFRENTAMENTO DA EMERGÊNCIA DE SAÚDE NACIONAL			
CORONAVÍRUS (COVID-19)			
	1º QUAD.	2º QUAD.	3º QUAD.
MS - APLIC. ATENÇÃO BÁSICA			
MS - APLIC. MAC			
MS - CENTRO DE REFERÊNCIA COVID 19	R\$ 420.000,00		
MS - Programa Saúde na Escola			
MS - CUSTEIO/UTI	R\$ 480.000,00		
TOTAL DO COMPONENTE	R\$ 900.000,00	R\$ -	R\$ -

FONTE: CONTABILIDADE PREFEITURA e MINISTÉRIO DA SAÚDE (www.portalfns.saude.gov.br)



RECURSOS ESTADO

TRANSFERÊNCIAS DO ESTADO

	1º QUAD.	2º QUAD.	3º QUAD.	TOTAL RECEBIDO
FUNDO A FUNDO	R\$ 2.257.267,07			R\$ 2.257.267,07
REPASSES COVID-19				R\$ -
INVESTIMENTO				R\$ -
TOTAL	R\$ 2.257.267,07	R\$ -	R\$ -	R\$ 2.257.267,07



RECURSOS ESTADO

BLOCO ATENÇÃO BÁSICA

CUSTEIO				
	1º QUAD.	2º QUAD.	3º QUAD.	TOTAL
ASSIST. FARMACÊUTICA	R\$ 43.170,68			R\$ 43.170,68
CAPS	R\$ 10.080,00			R\$ 10.080,00
CER	R\$ 5.574,45			R\$ 5.574,45
SAÚDE BUCAL	R\$ 13.200,00			R\$ 13.200,00
ESF -SAÚDE DA FAMÍLIA	R\$ 136.714,50			R\$ 136.714,50
ACE	R\$ 48.277,75			R\$ 48.277,75
ACS	R\$ 114.959,61			R\$ 114.959,61
SISPRISIONAL	R\$ 23.712,84			R\$ 23.712,84
TOTAL DO COMPONENTE	R\$ 395.689,83	R\$ -	R\$ -	R\$ 395.689,83

FONTE: CONTABILIDADE PREFEITURA e SECRETARIA DE ESTADO DE SAÚDE (www.saude.ms.gov.br)



RECURSOS ESTADO

BLOCO MAC - AMBULATORIAL E HOSPITALAR

CUSTEIO				
	1º QUAD.	2º QUAD.	3º QUAD.	TOTAL
SAMU	R\$ 26.250,00			R\$ 26.250,00
MAC - PPI	R\$ 229.935,97			R\$ 229.935,97
TRANSP. PAC. CRÍTICOS	R\$ 23.250,00			R\$ 23.250,00
CONTRATUALIZAÇÃO HOSPITAL	R\$ 800.000,00			R\$ 800.000,00
APOIO AS AÇÕES EM SAÚDE				R\$ -
CIRURGIAS ELETIVAS				R\$ -
TOTAL DO COMPONENTE	R\$ 1.079.435,97	R\$ -	R\$ -	R\$ 1.079.435,97

FONTE: CONTABILIDADE PREFEITURA e SECRETARIA DE ESTADO DE SAÚDE (www.saude.ms.gov.br)



RECURSOS ESTADO

BLOCO VIGILÂNCIA EM SAÚDE

CUSTEIO				
	1º QUAD.	2º QUAD.	3º QUAD.	TOTAL
VIGILÂNCIA SANITÁRIA				R\$ -
SAÚDE DO TRABALHADOR	R\$ 21.000,00			R\$ 21.000,00
TOTAL DO COMPONENTE	R\$ 21.000,00	R\$ -	R\$ -	R\$ 21.000,00

RECURSOS FIS

	1º QUAD.	2º QUAD.	3º QUAD.	TOTAL
FIS	R\$ 760.421,25			R\$ 760.421,25

FONTE: CONTABILIDADE PREFEITURA e SECRETARIA DE ESTADO DE SAÚDE (www.saude.ms.gov.br)



RECURSOS MUNICÍPIO

TRANSFERÊNCIAS DO MUNICÍPIO - COMPARATIVO

1º QUAD./2021	2º QUAD./2021	3º QUAD./2021	TOTAL RECEBIDO
R\$ 12.455.604,22			R\$ 12.455.604,22

1º QUAD./2020	2º QUAD./2020	3º QUAD./2020	TOTAL RECEBIDO
R\$ 12.957.759,01	R\$ 13.508.976,53	R\$ 17.175.630,18	R\$ 43.642.365,72



RECURSOS MUNICÍPIO

RECEITAS ORIUNDAS DE IMPOSTOS

	1º QUAD.	2º QUAD.	3º QUAD.	TOTAL
ICMS	2.479.762,78			2.479.762,78
FPM	2.081.192,48			2.081.192,48
ITR	103.344,58			103.344,58
ISS	506.243,81			506.243,81
IPM - IPI	23.560,76			23.560,76
IRRF	1.612.154,33			1.612.154,33
IPVA	608.212,34			608.212,34
IPTU	1.213.466,21			1.213.466,21
T. F. VISA	40.619,85			40.619,85
ITBI	572.692,62			572.692,62
REPASSE MUNICIPAL	12.455.604,22			12.455.604,22
TOTAL	R\$ 21.696.853,98	R\$ -	R\$ -	R\$ 21.696.853,98

FONTE: CONTABILIDADE PREFEITURA e DEMONSTRATIVO DE DISTRIBUIÇÃO DA ARRECADAÇÃO BANCO DO BRASIL (www42.bb.com.br/portallbb/daf/beneficiario/bbx)




1º QUADRIMESTRE 2021

CONSOLIDADO DOS RECURSOS RECEBIDOS

* incluindo repasses COVID-19

REPASSES DA UNIÃO	R\$	5.409.785,20
REPASSES DO ESTADO	R\$	1.496.845,82
REPASSES DO FIS	R\$	760.421,25
REPASSES DO MUNICÍPIO	R\$	12.455.604,22
TOTAL	R\$	20.122.656,49



DESPESES EXECUTADAS



DESPESAS DOS QUADRIMESTRES 2021

CONSOLIDADO DE GASTOS PAGOS COM SAÚDE

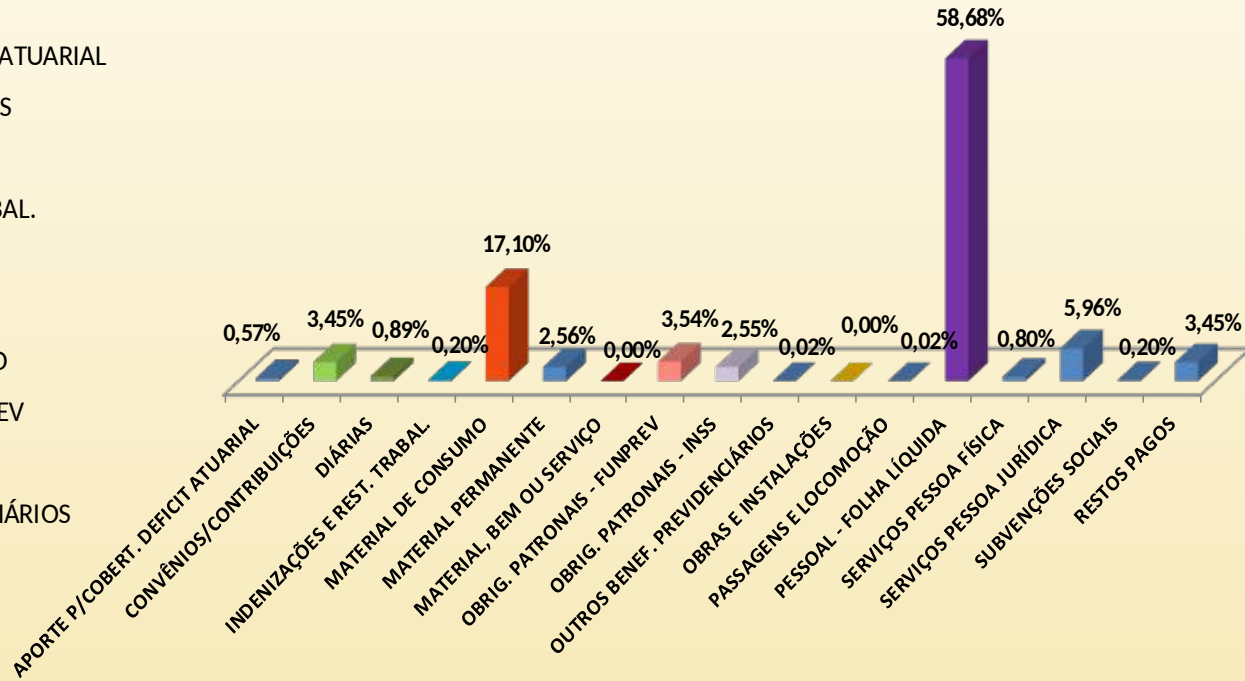
	1º QUAD.	2º QUAD.	3º QUAD.	TOTAL
APORTE P/COBERT. DEFICIT ATUARIAL	R\$ 264.237,75			R\$ 264.237,75
CONVÊNIOS/CONTRIBUIÇÕES	R\$ 835.740,87			R\$ 835.740,87
DIÁRIAS	R\$ 156.219,75			R\$ 156.219,75
INDENIZAÇÕES E REST. TRABAL.	R\$ 177.693,34			R\$ 177.693,34
MATERIAL DE CONSUMO	R\$ 1.025.868,59			R\$ 1.025.868,59
MATERIAL PERMANENTE	R\$ 28.225,00			R\$ 28.225,00
MATERIAL, BEM OU SERVIÇO				R\$ -
OBRIG. PATRONAIS - FUNPREV	R\$ 806.004,43			R\$ 806.004,43
OBRIG. PATRONAIS - INSS	R\$ 789.229,64			R\$ 789.229,64
OUTROS BENEF. PREVIDENCIÁRIOS	R\$ 1.691,91			R\$ 1.691,91
OBRAS E INSTALAÇÕES				R\$ -
PASSAGENS E LOCOMOÇÃO	R\$ 6.854,54			R\$ 6.854,54
PESSOAL - FOLHA LÍQUIDA	R\$ 13.812.629,27			R\$ 13.812.629,27
SERVIÇOS PESSOA FÍSICA	R\$ 44.683,25			R\$ 44.683,25
SERVIÇOS PESSOA JURÍDICA	R\$ 2.085.879,26			R\$ 2.085.879,26
SUBVENÇÕES SOCIAIS	R\$ 6.206,22			R\$ 6.206,22
RESTOS PAGOS	R\$ 1.868.382,79			R\$ 1.868.382,79
	R\$ 21.909.546,61	R\$ -	R\$ -	R\$ 21.909.546,61

FONTE: CONTABILIDADE PREFEITURA



ÍNDICES DE DESPESAS DO 1º QUADRIMESTRE 2021

- APOORTE P/COBERT. DEFICIT ATUARIAL
- CONVÊNIOS/CONTRIBUIÇÕES
- DIÁRIAS
- INDENIZAÇÕES E REST. TRABAL.
- MATERIAL DE CONSUMO
- MATERIAL PERMANENTE
- MATERIAL, BEM OU SERVIÇO
- OBRIG. PATRONAIS - FUNPREV
- OBRIG. PATRONAIS - INSS
- OUTROS BENEF. PREVIDENCIÁRIOS
- OBRAS E INSTALAÇÕES
- PASSAGENS E LOCOMOÇÃO
- PESSOAL - FOLHA LÍQUIDA
- SERVIÇOS PESSOA FÍSICA

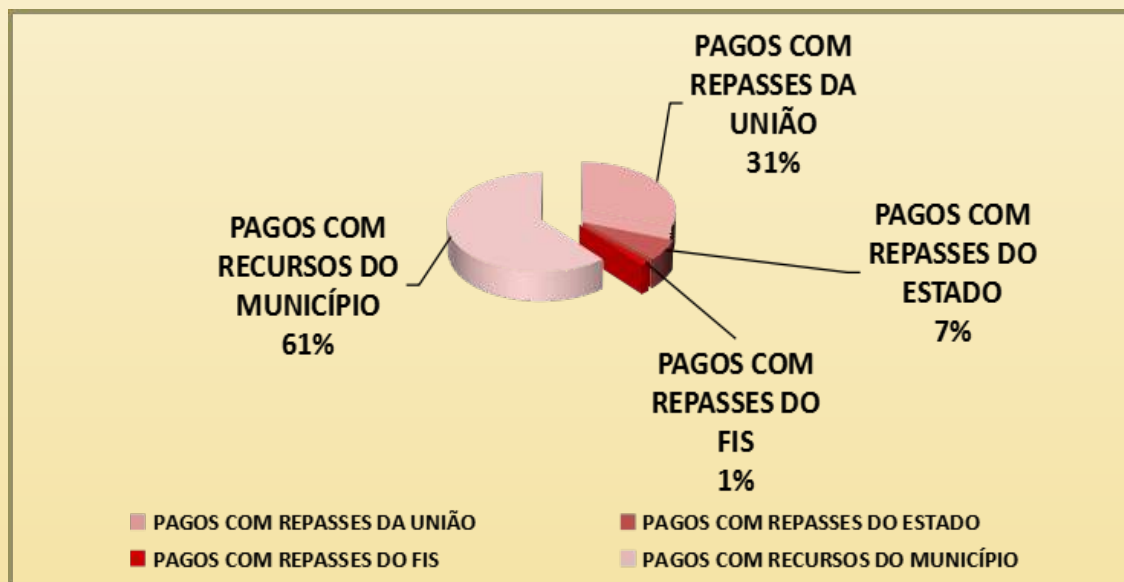


1º QUADRIMESTRE 2021

CONSOLIDADO DAS DESPESAS PAGAS

*incluindo restos pagos

PAGOS COM REPASSES DA UNIÃO	R\$	6.741.617,77
PAGOS COM REPASSES DO ESTADO	R\$	1.466.708,51
PAGOS COM REPASSES DO FIS	R\$	326.181,16
PAGOS COM RECURSOS DO MUNICÍPIO	R\$	13.375.039,17
TOTAL	R\$	21.909.546,61



DESPESAS DO 1º QUADRIMESTRE 2021

ADMINISTRATIVO GERAL

	EMPENHADO	LIQUIDADO	PAGO
APORTE ATUARIAL	109.063,24000	109.063,24000	109.063,24000
COMBUSTÍVEL	346.274,89000		
CONVÊNIOS/CONTRIBUIÇÕES	835.740,87000	835.740,87000	835.740,87000
DIÁRIAS	129.855,000	79.172,5000	79.042,5000
INDENIZAÇÕES E REST. TRABAL.	58.839,11000	47.412,95000	47.412,95000
MATERIAL DE COPA E COZINHA	7.581,35000	865,35000	865,35000
MATERIAL FARMACOLÓGICO	208.933,95000	193.516,56000	109.170,18000
MATERIAL HOSPITALAR	11.526,000	10.950,000	5.250,000
MATERIAL LIMPEZA E HIGIENE	3.993,5000		
MATERIAL P/ MANUT. VEÍCULOS	168.049,98000		
MATERIAL PERMANENTE	5.690,000	5.690,000	
MATERIAL DE PROCESSAMENTO DE DADOS	68.763,000	7.681,000	
OBRIG. PATRONAIS - FUNPREV	339.525,41000	339.525,41000	339.525,41000
OBRIG. PATRONAIS - INSS	710.667,16000	710.667,16000	528.703,83000
OUTROS BENEFÍCIOS PREVIDENCIÁRIOS	10.000,000	1.691,91000	1.691,91000
OUTROS MATERIAIS DE CONSUMO	35.552,26000	10.173,6000	
PASSAGENS E LOCOMOÇÃO	7.854,54000	6.854,54000	6.854,54000
PESSOAL - FOLHA	5.000.000,000	2.117.920,02000	2.117.920,02000
SERVIÇOS PESSOA JURÍDICA	1.248.971,63000	123.170,52000	101.509,13000
SUBVENÇÕES SOCIAIS	108.473,53000	12.412,43000	6.206,22000
	R\$ 9.415.355,42	R\$ 4.612.508,06	R\$ 4.288.956,15

FONTE: CONTABILIDADE PREFEITURA

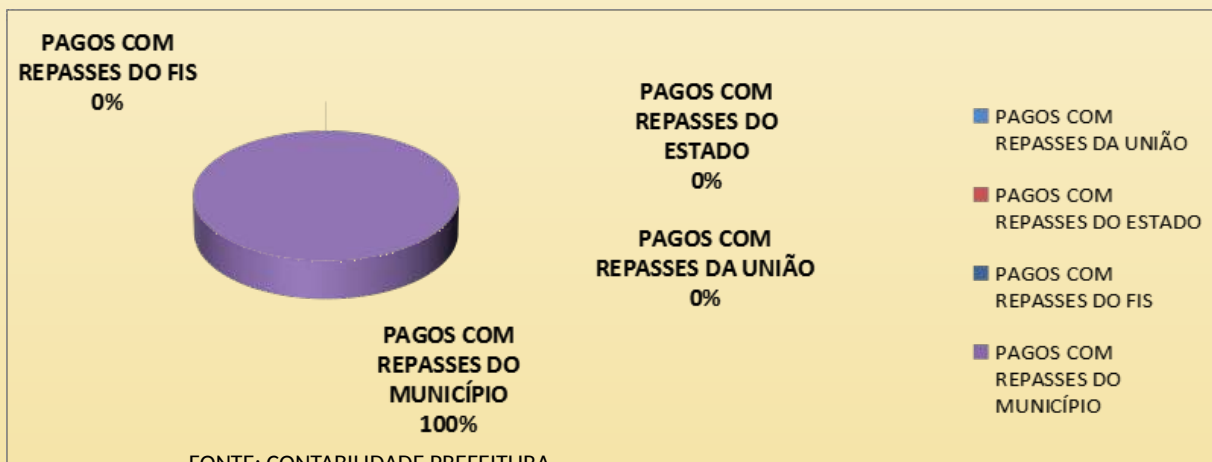


DESPESAS DO 1º QUADRIMESTRE 2021

ADMINISTRATIVO GERAL

RECURSOS EMPREGADOS NOS GASTOS PAGOS

PAGOS COM REPASSES DA UNIÃO	R\$	
PAGOS COM REPASSES DO ESTADO	R\$	
PAGOS COM REPASSES DO FIS	R\$	140,77
PAGOS COM REPASSES DO MUNICÍPIO	R\$	4.288.815,38



FONTE: CONTABILIDADE PREFEITURA



DESPESAS DO 1º QUADRIMESTRE 2021

ADMINISTRATIVO GERAL

COVID-19			
	EMPENHADO	LIQUIDADO	PAGO
MATERIAL DE CONSUMO	R\$ -	R\$ -	
PESSOAL - FOLHA	R\$ 180.000,00	R\$ 180.000,00	R\$ 180.000,00
SERVIÇOS PESSOA JURÍDICA	R\$ -	R\$ -	R\$ -
	R\$ 180.000,00	R\$ 180.000,00	R\$ 180.000,00

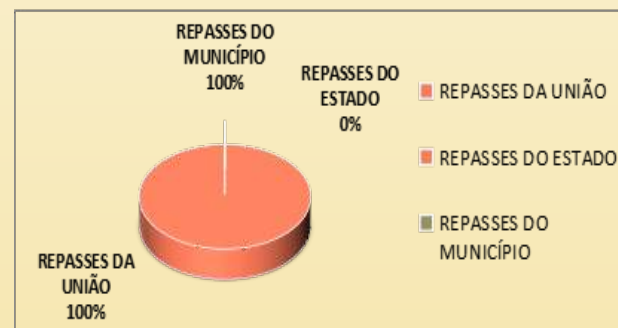
RECURSOS EMPREGADOS NOS GASTOS PAGOS

REPASSES DA UNIÃO R\$ 180.000,00

REPASSES DO ESTADO

REPASSES DO MUNICÍPIO

FONTE: CONTABILIDADE PREFEITURA



DESPESAS DO 1º QUADRIMESTRE 2021

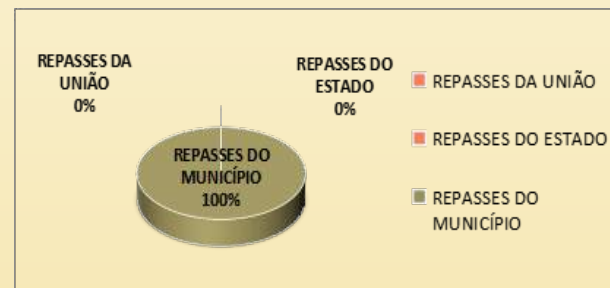
CONSELHO MUNICIPAL DE SAÚDE

	EMPENHADO	LIQUIDADO	PAGO
DIÁRIAS	R\$ -	R\$ -	R\$ -
MATERIAL PERMANENTE - EQUIP.	R\$ 5.690,00	R\$ 5.690,00	R\$ -
MATERIAL DE CONSUMO	R\$ 140,00	R\$ -	R\$ -
PASSAGENS E LOCOMOÇÃO	R\$ -	R\$ -	R\$ -
SERVIÇOS PESSOA JURÍDICA (locação de máq.equip., água, energia, telecomunicações,outros)	R\$ 1.021,00	R\$ 183,00	R\$ 122,00
	R\$ 6.851,00	R\$ 5.873,00	R\$ 122,00

RECURSOS EMPREGADOS NOS GASTOS PAGOS

REPASSES DA UNIÃO	R\$ -
REPASSES DO ESTADO	R\$ -
REPASSES DO MUNICÍPIO	R\$ 122,00

FONTE: CONTABILIDADE PREFEITURA



DESPESAS DO 1º QUADRIMESTRE 2021

ATENÇÃO BÁSICA

CEO - UBS

	EMPENHADO	LIQUIDADO	PAGO
APOORTE P/ DEFICIT ATUARIAL	R\$ 81.150,32	R\$ 81.150,32	R\$ 81.150,32
GÁS DE COZINHA	R\$ 1.600,00	R\$ 1.600,00	R\$ 1.600,00
GÊNEROS ALIMENTÍCIOS	R\$ 23.948,79	R\$ 6.478,50	R\$ 3.754,00
INDENIZAÇÕES E REST. TRABAL.	R\$ 69.639,59	R\$ 61.020,49	R\$ 61.020,49
MATERIAL DE COPA E COZINHA	R\$ 2.195,80	R\$ 2.195,00	
MATERIAL DE QUIMICO	R\$ 350.000,00	R\$ 3.100,00	R\$ 1.600,00
MATERIAL DE HIGIÊNE E LIMPEZA	R\$ 54.984,90	R\$ 21.044,40	R\$ 18.522,80
MATERIAL DE PROTEÇÃO E SEGURANÇA	R\$ 47.700,00		
MATERIAL HOSPITALAR	R\$ 362.334,66	R\$ 223.817,47	R\$ 55.458,83
MATERIAL MANUT. BENS IMÓVEIS			
MATERIAL PERMANENTE	R\$ 164.935,00		
OBRAS E INSTALAÇÕES			
OBRIG. PATRONAIS - FUNPREV	R\$ 242.949,62	R\$ 242.949,62	R\$ 242.949,62
OBRIG. PATRONAIS - INSS	R\$ 154.625,55	R\$ 154.625,55	R\$ 154.625,55
OUTROS MATERIAIS DE CONSUMO	R\$ 34.909,96	R\$ 803,80	R\$ 803,80
OXIGÊNIO MEDICINAL			
PESSOAL - FOLHA	R\$ 9.297.301,54	R\$ 3.750.023,88	R\$ 3.748.923,88
SERVIÇOS PESSOA FÍSICA	R\$ 150.000,00	R\$ 47.500,00	R\$ 37.500,00
SERVIÇOS PESSOA JURÍDICA	R\$ 471.848,40	R\$ 149.295,05	R\$ 139.563,80
UNIFORMES, TECIDOS E AVIAM.			
	R\$ 11.510.124,13	R\$ 4.745.604,08	R\$ 4.547.473,09

FONTE: CONTABILIDADE PREFEITURA

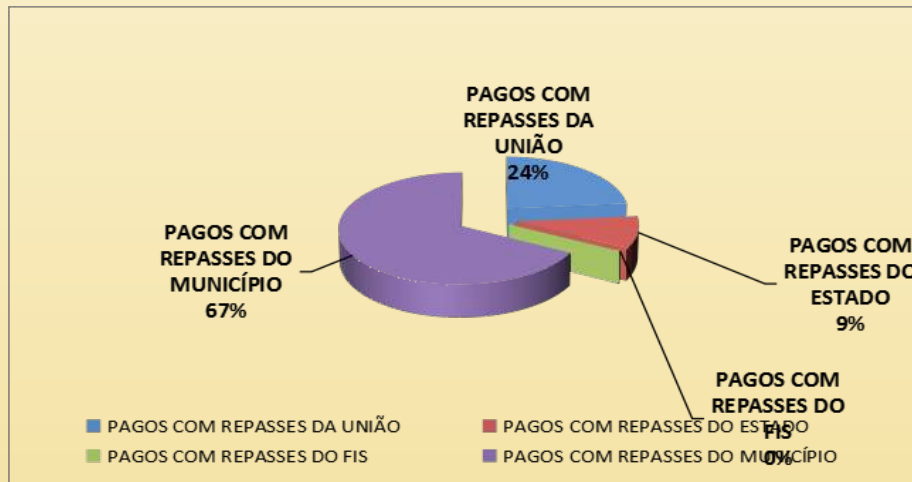


DESPESAS DO 1º QUADRIMESTRE 2021

ATENÇÃO BÁSICA

RECURSOS EMPREGADOS NOS GASTOS PAGOS

PAGOS COM REPASSES DA UNIÃO	R\$	10.663.979,62
PAGOS COM REPASSES DO ESTADO	R\$	424.663,43
PAGOS COM REPASSES DO FIS	R\$	1.600,00
PAGOS COM REPASSES DO MUNICÍPIO	R\$	3.054.812,04



FONTE: CONTABILIDADE PREFEITURA



DESPESAS DO 1º QUADRIMESTRE 2021

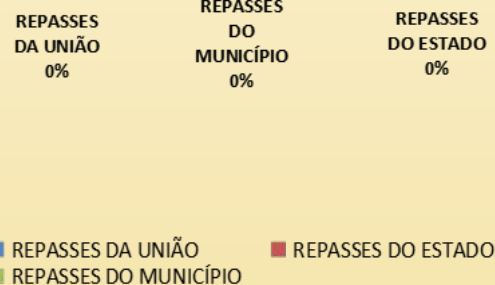
ATENÇÃO BÁSICA

COVID-19

	EMPENHADO	LIQUIDADADO	PAGO
MATERIAL, BEM OU SERVIÇO			
MATERIAL DE CONSUMO	R\$ 67.346,00	R\$ 19.646,00	
PESSOAL - FOLHA			
SERVIÇOS PESSOA FÍSICA			
SERVIÇOS PESSOA JURÍDICA			
	R\$ 67.346,00	R\$ 19.646,00	R\$ -

RECURSOS COVID EMPREGADOS NOS GASTOS PAGOS

REPASSES DA UNIÃO	R\$	-
REPASSES DO ESTADO	R\$	-
REPASSES DO MUNICÍPIO	R\$	-



FONTE: CONTABILIDADE PREFEITURA



DESPESAS DO 1º QUADRIMESTRE 2021

ASSISTÊNCIA FARMACÊUTICA

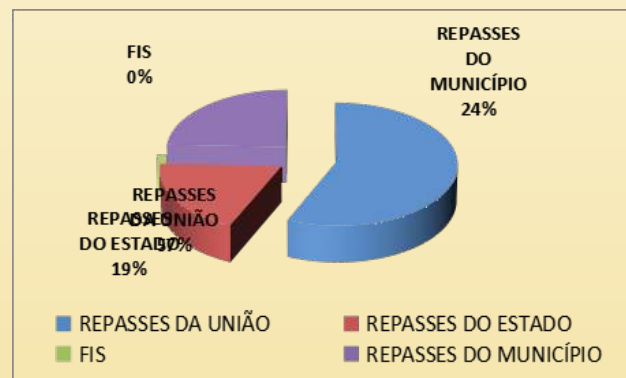
FARMÁCIA MUNICIPAL

	EMPENHADO	LIQUIDADO	PAGO
MATERIAL, BEM OU SERVIÇO	16.772,00	5.690,00	
MATERIAL FARMACOLÓGICO	591.611,70	289.031,94	244.479,62
OUTROS MATERIAIS CONSUMO			
SERVIÇOS PESSOA JURÍDICA	49.673,24	18.731,34	17.428,20
	R\$ 658.056,94	R\$ 313.453,28	R\$ 261.907,82

RECURSOS EMPREGADOS NOS GASTOS PAGOS

REPASSES DA UNIÃO	R\$ 148.088,90
REPASSES DO ESTADO	R\$ 50.204,32
FIS	
REPASSES DO MUNICÍPIO	R\$ 63.614,60

FONTE: CONTABILIDADE PREFEITURA



DESPESAS DO 1º QUADRIMESTRE 2021

ASSISTÊNCIA FARMACÊUTICA

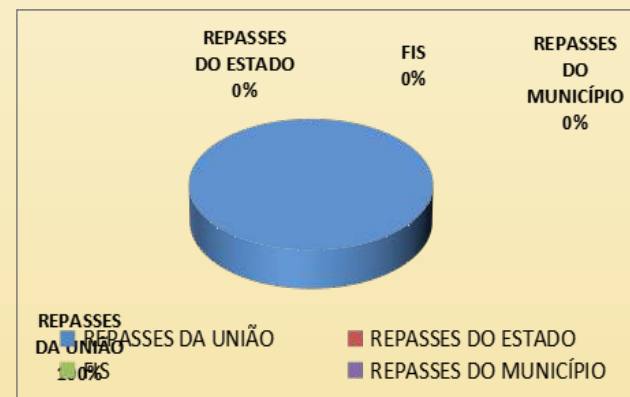
COVID-19

	EMPENHADO	LIQUIDADO	PAGO
MATERIAL, BEM OU SERVIÇO		R\$ -	R\$ -
MATERIAL FARMACOLÓGICO	73.867,00	29.250,20	29.250,20
SERVIÇOS PESSOA JURÍDICA	R\$ -	R\$ -	R\$ -
	R\$ 73.867,00	R\$ 29.250,20	R\$ 29.250,20

RECURSOS EMPREGADOS NOS GASTOS PAGOS

REPASSES DA UNIÃO	R\$	29.250,20
REPASSES DO ESTADO	R\$	-
FIS	R\$	-
REPASSES DO MUNICÍPIO	R\$	-

FONTE: CONTABILIDADE PREFEITURA



DESPESAS DO 1º QUADRIMESTRE 2021

MAC - AMBULATORIAL

LABORATÓRIO - CEM - SAMU - CAPS

	EMPENHADO	LIQUIDADO	PAGO
APORTE ATUARIAL	74.024,19000	74.024,19000	74.024,19000
COMBUSTÍVEIS	10.366,9000		
DIÁRIAS	5.025,000	3.608,000	2.665,000
GÁS DE COZINHA	640,000	640,000	640,000
GÊNEROS ALIMENTÍCIOS	9.017,1000	3.094,55000	3.094,55000
MATERIAL DE PROTEÇÃO E SEGURANÇA	78.750,000	10.890,000	
MATERIAL DE LIMPEZA E HIGIENE	19.934,000	6.192,5000	5.912,5000
MATERIAL HOSPITALAR	4.282,76000	2.673,000	
MATERIAL LABORATORIAL	177.048,000	59.007,000	55.977,000
MATERIAL P/ MANUTENÇÃO VEÍCULOS	40.764,1000		
OUTROS MATERIAIS DE CONSUMO	3.984,98000	949,07000	820,07000
PESSOAL - FOLHA	4.930.000,000	233.959,62000	233.959,62000
SERVIÇOS PESSOA FÍSICA	111.294,24000	8.115,69000	5.470,55000
SERVIÇOS PESSOA JURÍDICA	651.163,96000	66.356,38000	58.185,73000
	6.116.295,23	469.510,00	440.749,21

FONTE: CONTABILIDADE PREFEITURA



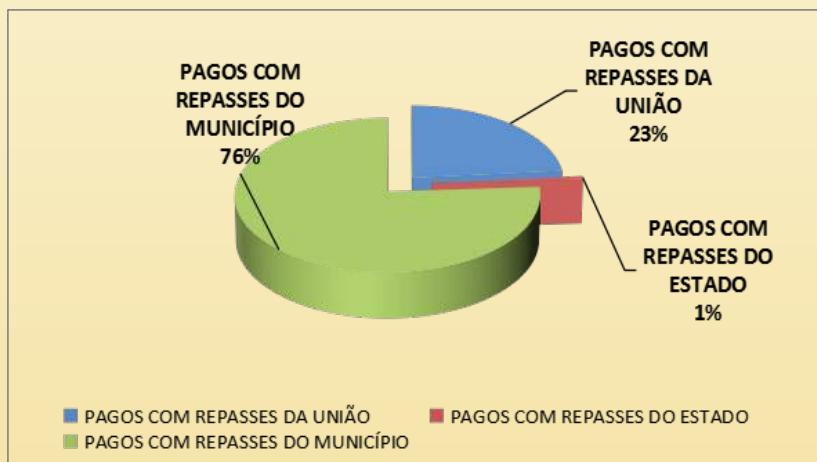
DESPESAS DO 1º QUADRIMESTRE 2021

MAC - AMBULATORIAL

LABORATÓRIO - CEM - SAMU - CAPS

RECURSOS EMPREGADOS NOS GASTOS PAGOS

PAGOS COM REPASSES DA UNIÃO	R\$	103.233,31000
PAGOS COM REPASSES DO ESTADO	R\$	2.647,01000
PAGOS COM REPASSES DO MUNICÍPIO	R\$	334.868,89000



FONTE: CONTABILIDADE PREFEITURA



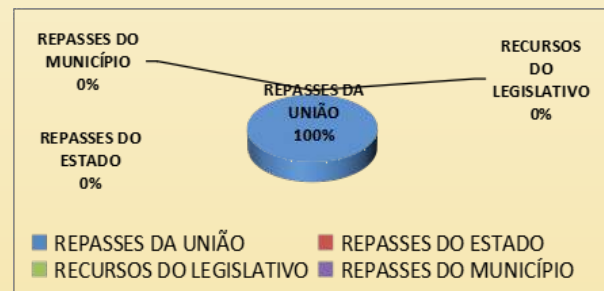
DESPESAS DO 1º QUADRIMESTRE 2021

MAC - LABORATÓRIO/CEM/SAMU/CAPS

COVID-19			
	EMPENHADO	LIQUIDADO	PAGO
MATERIAL DE PROTEÇÃO E SEGURANÇA	R\$ 24.750,00		
MATERIAL LABORATORIAL	R\$ 205.730,00	R\$ 62.153,00	R\$ 58.513,00
MATERIAL FARMACOLÓGICO			
MATERIAL PERMANENTE			
MATERIAIS DE LIMPEZA E HIGIENE			
SERVIÇOS PESSOA JURÍDICA			
	R\$ 230.480,00	R\$ 62.153,00	R\$ 58.513,00

RECURSOS COVID-19 EMPREGADOS NOS GASTOS PAGOS	
REPASSES DA UNIÃO	R\$ 58.513,00
REPASSES DO ESTADO	R\$ -
RECURSOS DO LEGISLATIVO	R\$ -
REPASSES DO MUNICÍPIO	R\$ -

FONTES: CONTABILIDADE PREFEITURA



HOSPITAL MUNICIPAL DE NAVIRAÍ

	EMPENHADO	LIQUIDADO	PAGO
COMBUSTÍVEIS	R\$ 335.219,86	R\$ 103.861,38	R\$ 63.541,39
DIÁRIAS	R\$ 202.050,00	R\$ 74.512,25	R\$ 74.512,25
GÁS DE COZINHA	R\$ 47.160,00	R\$ 12.024,00	R\$ 4.008,00
GÊNEROS ALIMENTÍCIOS	R\$ 663.936,14	R\$ 134.201,34	R\$ 63.775,27
INDENIZAÇÕES E REST. TRABALHISTA	R\$ 68.585,36	R\$ 68.585,36	R\$ 68.585,36
MATERIAL DE COPA E COZINHA	R\$ 42.678,16	R\$ 19.914,22	R\$ 3.792,22
MATERIAL DE LIMPEZA E HIGIÊNE	R\$ 325.662,55	R\$ 86.147,50	R\$ 49.258,60
MATERIAL DE PROTEÇÃO E SEGURANÇA	R\$ 252.000,00		
MATERIAL QUIMICO	R\$ 739.389,32	R\$ 170.347,74	R\$ 87.734,18
MATERIAL FARMACOLÓGICO	R\$ 886.579,70	R\$ 22.149,30	R\$ 22.098,90
MATERIAL HOSPITALAR	R\$ 203.073,60	R\$ 16.763,80	
MATERIAL P/ MANUTENÇÃO VEÍCULOS	R\$ 114.999,99		
MATERIAL PERMANENTE	R\$ 384.945,40	R\$ 61.625,00	R\$ 28.225,00
OBRAS E INSTALAÇÕES			
OBRIG. PATRONAIS - FUNPREV	R\$ 223.529,40	R\$ 223.529,40	R\$ 223.529,40
OBRIG. PATRONAIS - INSS	R\$ 105.900,26	R\$ 105.900,26	R\$ 105.900,26
OUTROS MATERIAIS DE CONSUMO	R\$ 2.460,30	R\$ 394,83	R\$ 394,83
OXIGÊNIO MEDICINAL			
PESSOAL - FOLHA	R\$ 10.170.000,00	R\$ 6.892.978,55	R\$ 6.276.022,95
SERVIÇOS PESSOA FÍSICA	R\$ 41.400,00	R\$ 3.450,00	R\$ 162,70
SERVIÇOS PESSOA JURÍDICA	R\$ 5.870.364,54	R\$ 919.911,04	R\$ 864.781,16
UNIFORMES, TECIDOS E AVIAM.	R\$ 179.964,00	R\$ 27.885,00	R\$ 27.885,00
	R\$ 20.859.898,58	R\$ 8.944.180,97	R\$ 7.964.207,47



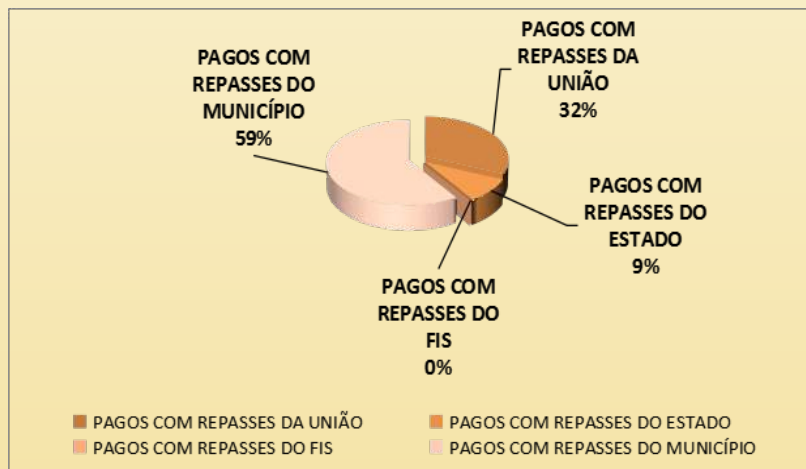
DESPESAS DO 1º QUADRIMESTRE 2021

MAC - HOSPITALAR

HOSPITAL MUNICIPAL DE NAVIRAÍ

RECURSOS EMPREGADOS NOS GASTOS PAGOS

PAGOS COM REPASSES DA UNIÃO	R\$	R\$ 2.518.896,66
PAGOS COM REPASSES DO ESTADO	R\$	R\$ 734.028,93
PAGOS COM REPASSES DO FIS	R\$	
PAGOS COM REPASSES DO MUNICÍPIO	R\$	R\$ 4.711.281,88



FONTE: CONTABILIDADE PREFEITURA



DESPESAS DO 1º QUADRIMESTRE 2021

MAC - HOSPITAL MUNICIPAL

COVID-19

	EMPENHADO	LIQUIDADO	PAGO
MATERIAL QUIMICO	49.000,68000	49.000,68000	49.000,68000
MATERIAL FARMACOLÓGICO	652.452,8000	420.610,000	54.196,000
MATERIAL HOSPITALAR	48.993,000		
MATERIAL PERMANENTE			
OUTROS MATERIAIS DE CONSUMO	51.000,25000		
PESSOAL - FOLHA	500.000,000	500.000,000	500.000,000
SERVIÇOS PESSOA JURÍDICA	922.100,000	892.000,000	892.000,000
	R\$ 2.223.546,73	R\$ 1.861.610,68	R\$ 1.495.196,68

RECURSOS COVID-19 EMPREGADOS NOS GASTOS PAGOS

REPASSES DA UNIÃO	R\$ 1.495.196,68
REPASSES DO ESTADO	R\$ -
RECURSOS DO LEGISLATIVO	R\$ -
REPASSES DO MUNICÍPIO	R\$ -

FONTES: CONTABILIDADE PREFEITURA



DESPESAS DO 1º QUADRIMESTRE 2021

MAC E ATENÇÃO BÁSICA

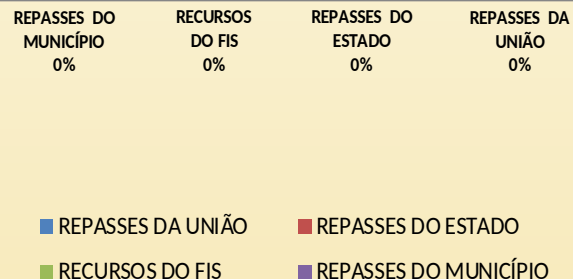
SUPOORTE PROFILÁTICO E TERAPÊUTICO

	EMPENHADO	LIQUIDADO	PAGO
MATERIAL, BEM OU SERVIÇO	R\$ -	R\$ -	R\$ -
	R\$ -	R\$ -	R\$ -

RECURSOS EMPREGADOS NOS GASTOS PAGOS

REPASSES DA UNIÃO	R\$ -
REPASSES DO ESTADO	R\$ -
RECURSOS DO FIS	R\$ -
REPASSES DO MUNICÍPIO	R\$ -

FONTE: CONTABILIDADE PREFEITURA



DESPESAS DO 1º QUADRIMESTRE 2021


VIGILÂNCIA SANITÁRIA

	TOTAL		
	EMPENHADO	LIQUIDADO	PAGO
COMBUSTÍVEIS	3.035,72000		
GÁS DE COZINHA			
GÊNEROS ALIMENTÍCIOS	2.278,000		
MATERIAL DE LIMPEZA E HIGIENE	2.999,000	2.999,000	2.999,000
MATERIAL FARMACOLÓGICO VETERINÁRIO			
MATERIAL P/ MANUT. VEÍCULOS	30.000,000		
MATERIAL PERMANENTE			
PESSOAL - FOLHA	180.000,000	161.523,95000	161.523,95000
SERVIÇOS PESSOA FÍSICA	18.600,000	1.550,000	1.550,000
SERVIÇOS PESSOA JURÍDICA	41.040,28000	5.308,000	4.729,24000
UNIFORMES, TECIDOS E AVIAMENTOS			
	277.953,00	171.380,95	170.802,19

RECURSOS EMPREGADOS NOS GASTOS PAGOS

REPASSES DA UNIÃO	R\$	60.165,04
REPASSES DO ESTADO	R\$	-
REPASSES DO MUNICÍPIO	R\$	110.637,15

FONTES: CONTABILIDADE PREFEITURA



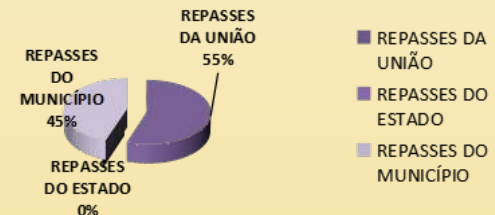
DESPESAS DO 1º QUADRIMESTRE 2021

VIGILÂNCIA EPIDEMIOLÓGICA

	TOTAL		
	EMPENHADO	LIQUIDADO	PAGO
COMBUSTÍVEIS			
DIÁRIAS			
INDENIZAÇÕES TRABALHISTAS	6.043,38000	674,54000	674,54000
GÊNEROS ALIMENTÍCIOS	5.683,9000	544,000	272,000
MATERIAL DE LIMPEZA E HIGIENE	6.400,000	6.400,000	
MATERIAL DE PROTEÇÃO E SEGURANÇA	13.500,000		
OUTROS MAT. CONSUMO	1.200,62000	1.200,62000	1.200,62000
PESSOAL - FOLHA	1.000.000,000	314.838,22000	314.838,22000
SERVIÇOS PESSOA JURÍDICA	16.332,4000	7.560,000	7.560,000
	1.049.160,30	331.217,38	324.545,38

RECURSOS EMPREGADOS NOS GASTOS PAGOS

REPASSES DA UNIÃO	R\$	179.305,41
REPASSES DO ESTADO		
REPASSES DO MUNICÍPIO	R\$	145.239,97



FONTE: CONTABILIDADE PREFEITURA



DESPESAS DO 1º QUADRIMESTRE 2021

VIGILÂNCIA EPIDEMIOLÓGICA COVID

	TOTAL		
	EMPENHADO	LIQUIDADO	PAGO
SERVIÇOS PESSOA JURÍDICA	1080		
PESSOAL - FOLHA	390.000,00	279.440,63	279.440,63
	R\$ 391.080,00	R\$ 279.440,63	R\$ 279.440,63

RECURSOS EMPREGADOS NOS GASTOS PAGOS

REPASSES DA UNIÃO	R\$ 279.440,63
REPASSES DO ESTADO	
REPASSES DO MUNICÍPIO	

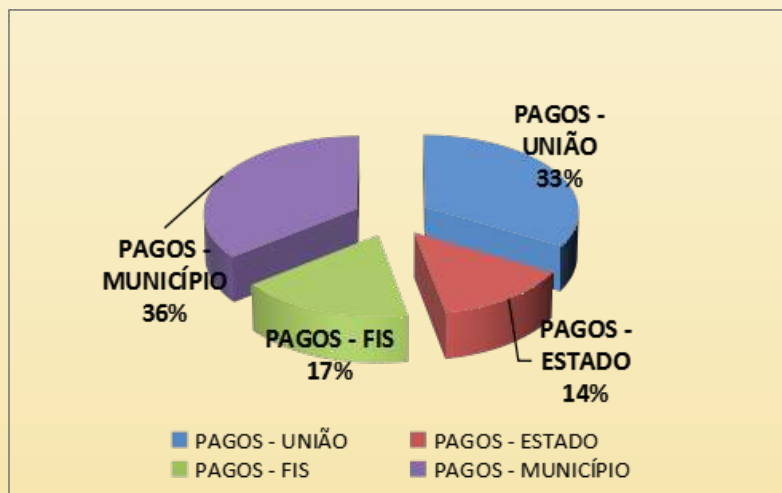


FONTE: CONTABILIDADE PREFEITURA

1º QUADRIMESTRE 2021

DESPESAS DE RESTOS PAGAS

PAGOS - UNIÃO	R\$	623.130,32
PAGOS - ESTADO	R\$	255.164,82
PAGOS - FIS	R\$	324.440,39
PAGOS - MUNICÍPIO	R\$	665.647,26
TOTAL	R\$	1.868.382,79



FORNTE: CONTABILIDADE PREFEITURA



1º QUADRIMESTRE 2021

RECEITAS X DESPESAS

	RECEITAS		DESPESAS	
UNIÃO	R\$	5.409.785,20	R\$	6.118.487,45
ESTADO	R\$	1.496.845,82	R\$	1.211.543,69
FIS	R\$	760.421,25	R\$	1.740,77
MUNICÍPIO	R\$	12.455.604,22	R\$	12.709.391,91
TOTAL	R\$	20.122.656,49	R\$	20.041.163,82

DESPESAS PAGAS COM REPASSES SUS **36,58%**

DESPESAS PAGAS COM RECURSOS PRÓPRIOS **63,42%**

FORNE: CONTABILIDADE PREFEITURA





**ESTADO DE MATO GROSSO DO SUL
PREFEITURA MUNICIPAL DE NAVIRAÍ
GERÊNCIA MUNICIPAL DE SAÚDE**



**RELATÓRIO DE GESTÃO
1º QUADRIMESTRE 2020**

1º QUADRIMESTRE 2021

REDE DE SERVIÇOS PÚBLICOS DE SAÚDE

TIPO DE ESTABELECIMENTO	QUANT.	TIPO DE GESTÃO		
		MUNICIPAL	ESTADUAL	DUPLA
HOSPITAL MUNICIPAL	1	1	0	0
CENTRO DE ESPECIALIDADES MÉDICAS	1	1	0	0
CORPO DE BOMBEIROS MILITAR	1	0	1	0
UNIDADE BÁSICA DE SAÚDE - CENTRO DE SAÚDE	1	1	0	0
UNIDADE BÁSICA DE SAÚDE RURAL	2	2	0	0
UNIDADE DE SAÚDE DA FAMÍLIA	11	11	0	0
CENTRO DE ESPECIALIDADES ODONTOLÓGICAS - CEO	1	1	0	0
CENTRO DE REFERÊNCIA E TRIAGEM DE DOENÇAS RESP.	1	1	0	0
OUVIDORIA DO SUS	1	1	0	0
SERVIÇO DE ATENÇÃO ESPECIALIZADA - SAE	1	1	0	0
UNIDADE DE SAÚDE DO SISTEMA PRISIONAL	1	1	0	0
NÚCLEO REGIONAL DE SAÚDE	1	0	1	0
FARMÁCIA MUNICIPAL	1	1	0	0
CENTRO DE ATENÇÃO PSICOSSOCIAL - CAPS	1	1	0	0
SAMU	1	1	0	0
LABORATÓRIO MUNICIPAL	1	1	0	0
VIGILÂNCIA SANITÁRIA	1	1	0	0
ACADEMIA DA SAÚDE	2	2	0	0
CONTROLE DE VETORES	1	1	0	0
AGÊNCIA TRANSFUSIONAL - HEMONÚCLEO	1	0	1	0
TOTAL	32	29	3	0



QUADRO GERAL DE SERVIDORES DA SAÚDE

	JANEIRO	FEVEREIRO	MARÇO	ABRIL	TOTAL
SERVIDORES EFETIVOS	546	544	541	539	2170
SERVIDORES CONTRATADOS	113	123	173	183	592
TOTAL	659	667	714	722	2762

FONTE: RECURSOS HUMANOS PREFEITURA



1º QUADRIMESTRE 2021

BALANÇO CONTÁBIL

EMPENHADOS NO PERÍODO	R\$	53.065.314,33
LIQUIDADOS NO PERÍODO	R\$	22.025.829,03
PAGOS NO PERÍODO (incluindo restos pagos)	R\$	21.909.546,61

BALANÇO CONTÁBIL (acumulado do ano)

EMPENHADOS NO PERÍODO	R\$	53.065.314,33
LIQUIDADOS NO PERÍODO	R\$	22.025.829,03
PAGOS NO PERÍODO (incluindo restos pagos)	R\$	21.909.546,61

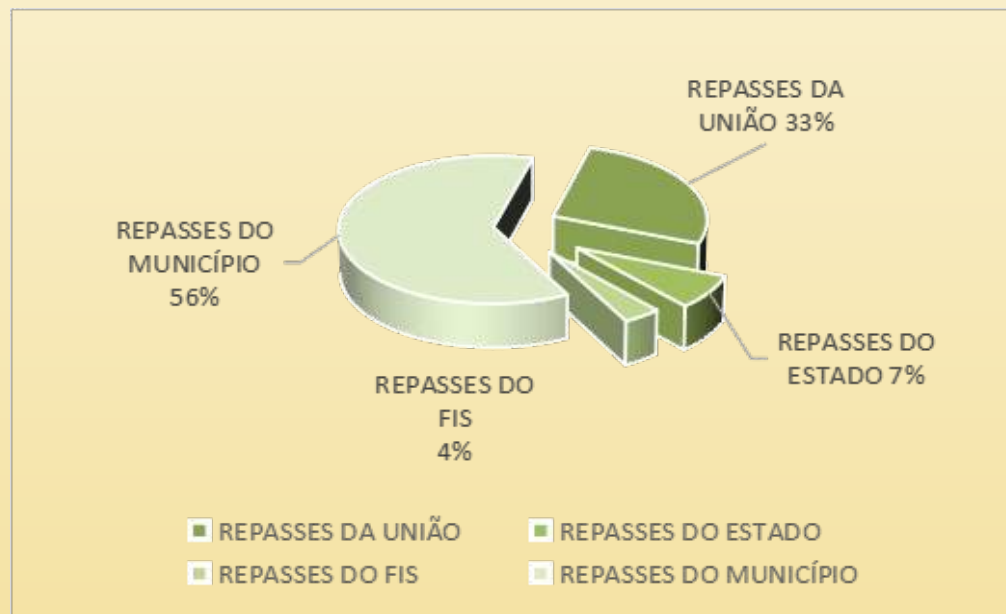


1º QUADRIMESTRE 2020

CONSOLIDADO DOS RECURSOS RECEBIDOS

* incluindo repasses COVID-19

REPASSES DA UNIÃO	R\$	5.409.785,20
REPASSES DO ESTADO	R\$	1.496.845,82
REPASSES DO FIS	R\$	760.421,25
REPASSES DO MUNICÍPIO	R\$	12.455.604,22
TOTAL	R\$	20.122.656,49





OUVIDORIA SUS

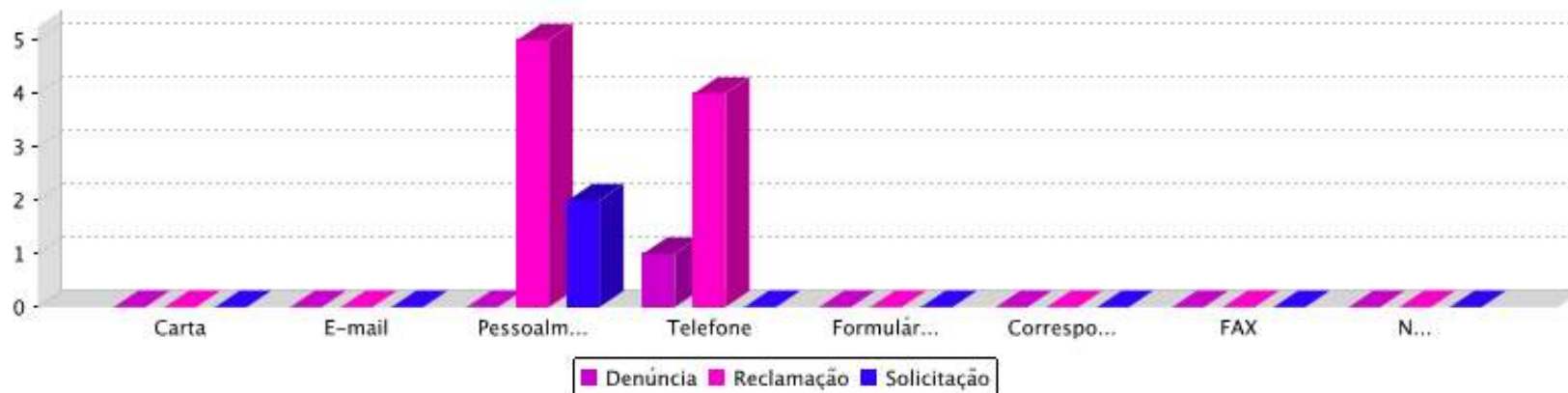


Relatório Estatístico - Classificação X Tipo Atendimento

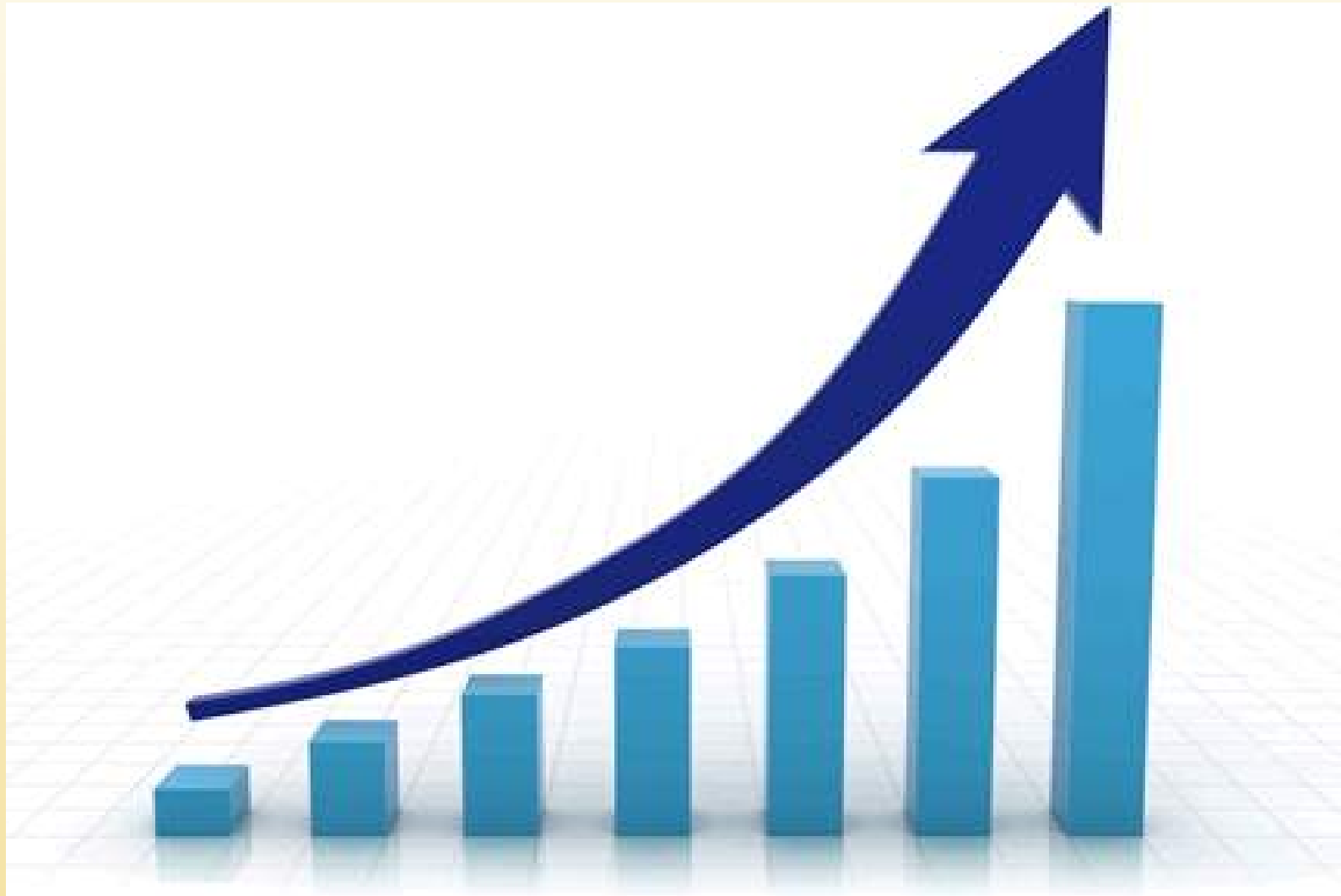
Período: 01/05/2020 à 31/08/2020

Ouvidoria de Cadastro: SECRETARIA MUNICIPAL DE SAÚDE DE NAVIRAI - MS

Classificação	Carta	E-mail	Pessoalmente	Telefone	Formulário WEB	Correspondencial Oficial	FAX	Não Informado	Total	Percentual
Denúncia	0	0	0	1	0	0	0	0	1	8,33 %
Reclamação	0	0	5	4	0	0	0	0	9	75,00 %
Solicitação	0	0	2	0	0	0	0	0	2	16,67 %
Total:	0	0	7	5	0	0	0	0	12	100,00 %



INDICADORES



1º QUADRIMESTRE 2021

INDICADORES DE SAÚDE SISPACTO

JANEIRO a ABRIL

Nº	TIPO	INDICADOR	PACTUADO	1º QUAD.	2º QUAD.	3º QUAD.
1	U	MORTALIDADE PREMATURA.	72 ANUAL			
2	E	PROPORÇÃO DE ÓBITOS DE MULHERES EM IDADE FÉRTIL (10 A 49 ANOS) INVESTIGADOS.	100,00% QUAD.			
3	U	PROPORÇÃO DE REGISTROS DE ÓBITOS COM CAUSA BÁSICA DEFINIDA.	90,00% QUAD.			
4	U	PROPORÇÃO DE VACINAS SELECIONADAS DO CALENDÁRIO NACIONAL DE VACINAÇÃO PARA CRIANÇAS MENORES DE DOIS ANOS DE IDADE - Pentavalente (3ª dose), Pneumocócica 10-valente (2ª dose), Poliomielite (3ª dose) E Tríplice Viral (1ª dose) - COM COBERTURA VACINAL PRECONIZADA.	75,00% ANUAL			
5	U	PROPORÇÃO DE CASOS DE DOENÇAS DE NOTIFICAÇÃO COMPULSÓRIA IMEDIATA (DNCI) ENCERRADOS EM ATÉ 60 DIAS APÓS NOTIFICAÇÃO.	80,00% QUAD.			
6	U	PROPORÇÃO DE CURA DOS CASOS NOVOS DE HANSENÍASE DISGNOSTICADOS NOS ANOS DE COORTES.	80,00% ANUAL			
7	E	NÚMERO DE CASOS AUTÓCTONES DE MALÁRIA	NÃO PACTUADO			

FONTE: <https://www.saude.ms.gov.br/planejamento/indicadores/>



1º QUADRIMESTRE 2021

INDICADORES DE SAÚDE SISPACTO

JANEIRO a ABRIL

Nº	TIPO	INDICADOR	PACTUADO	1º QUAD.	2º QUAD.	3º QUAD.
8	U	NÚMERO DE CASOS NOVOS DE SÍFILIS CONGÊNITA EM MENORES DE UM ANO DE IDADE.	02 ANUAL			
9	U	NÚMERO DE CASOS NOVOS DE AIDS EM MEMORES DE 5 ANOS.	01 ANUAL			
10	U	PROPORÇÃO DE ANÁLISES REALIZADAS EM AMOSTRAS DE ÁGUA PARA CONSUMO HUMANO QUANTO AOS PARÂMETROS COLIFORMES TOTAIS, CLORO RESIDUAL LIVRE E TURBIDEZ.	270 90,00% ANUAL	90 50%		
11	U	RAZÃO DE EXAMES CITOPATOLÓGICOS DO COLO DO ÚTERO EM MULHERES DE 25 A 64 ANOS NA POPULAÇÃO RESIDENTE DE DETERMINADO LOCAL E A POPULAÇÃO DA MESMA FAIXA ETÁRIA.	0,62 % QUAD.	0,028		
12	U	RAZÃO DE EXAMES DE MAMOGRAFIA DE RASTREAMENTO REALIZADOS EM MULHERES DE 50 A 69 ANOS NA POPULAÇÃO RESIDENTE DE DETERMINADO LOCAL E POPULAÇÃO DA MESMA FAIXA ETÁRIA.	0,31 % QUAD.	0,039		
13	U	PROPORÇÃO DE PARTO NORMAL NO SISTEMA ÚNICO DE SAÚDE E NA SAÚDE SUPLEMENTAR.	34,47% QUAD.			
14	U	PROPORÇÃO DE GRAVIDEZ NA ADOLESCÊNCIA ENTRE AS FAIXAS ETÁRIAS 10 A 19 ANOS.	14,70% ANUAL			

FONTE: <https://www.saude.ms.gov.br/planejamento/indicadores/>
VIGILÂNCIA EM SAÚDE



1º QUADRIMESTRE 2021

INDICADORES DE SAÚDE SISPACTO

JANEIRO a ABRIL

Nº	TIPO	INDICADOR	PACTUADO	1º QUAD.	2º QUAD.	3º QUAD.
15	U	TAXA DE MORTALIDADE INFANTIL (ÓBITOS MENOS DE 1 ANO)	09 ANUAL			
		TAXA DE MORTALIDADE NEONATAL PRECOCE (ÓBITOS DE 0 A 6 DIAS)	05 ANUAL			
		TAXA DE MORTALIDADE NEONATAL TARDIA (ÓBITOS DE 7 A 27 DIAS)	02 ANUAL			
		TAXA DE MORTALIDADE NEONATAL PÓS-NEONATAL (ÓBITOS DE 28 A 364 DIAS)	02 ANUAL			
16	U	NÚMERO DE ÓBITOS MATERNS EM DETERMINADO PERÍODO E LOCAL DE RESIDÊNCIA.	01 QUAD.			
17	U	COBERTURA POPULACIONAL ESTIMADA PELAS EQUIPES DE ATENÇÃO BÁSICA.	76,12% QUAD.			
18	U	COBERTURA DE ACOMPANHAMENTO DAS CONDICIONALIDADES DE SAÚDE DO PROGRAMA BOLSA FAMÍLIA (PBF).	60,00% ANUAL	49,53%		
19	U	COBERTURA POPULACIONAL ESTIMADA DE SAÚDE BUCAL NA ATENÇÃO BÁSICA.	74,26% ANUAL			

FONTE: <https://www.saude.ms.gov.br/planejamento/indicadores/>
ODONTOLOGIA



1º QUADRIMESTRE 2021

INDICADORES DE SAÚDE SISPACTO

MAIO a AGOSTO

Nº	TIPO	INDICADOR	PACTUADO	1º QUAD.	2º QUAD.	3º QUAD.
20	U	PERCENTUAL DE MUNICÍPIOS QUE REALIZAM NO MÍNIMO SEIS GRUPOS DE AÇÕES DE VIGILÂNCIA SANITÁRIA CONSIDERADAS NECESSÁRIAS A TODOS OS MUNICÍPIOS NO ANO.	2000 100,00% ANUAL	174 10.87%		
21	E	AÇÕES DE MATRICIAMENTO REALIZADAS POR CAPS COM EQUIPES DE ATENÇÃO BÁSICA	NÃO PACTUADO			
22	U	NÚMERO DE CICLOS QUE ATINGIRAM MÍNIMO DE 80% DE COBERTURA DE IMÓVEIS VISITADOS PARA CONTROLE VETORIAL DA DENGUE.	06 ANUAL			
23	U	PROPORÇÃO DE PREENCHIMENTO DO CAMPO "OCUPAÇÃO" NAS NOTIFICAÇÕES DE AGRAVOS RELACIONADOS AO TRABALHO.	90,00% ANUAL	-	-	

FONTE: <https://www.saude.ms.gov.br/planejamento/indicadores/>
VIGILÂNCIA EM SAÚDE



AUDITORIA



1º QUADRIMESTRE 2021
REVISÃO DE RELATÓRIO NOMINAL E PEDIDOS DE EXAMES REALIZADOS
SUS

EMPRESAS	DEMANDANTE	MESES	MUNICÍPIO	ÓRGÃO RESPONSÁVEL PELA AUDITORIA	FINALIDADE	ENCAMINHAMENTOS	Nº	STATUS	RECOMENDAÇÕES
Laboratório Costa Rosa	Gerência Municipal de Saúde - GMS	JANEIRO FEVEREIRO MARÇO ABRIL	NAVIRAÍ/MS	Auditoria da GMS	Revisão de relatórios nominais, pedidos autorizados e laudos de exames laboratoriais e biopsias da micro região, para faturamento.	Relatórios nominais, financeiro e pedidos autorizados e conferidos para faturamento ao setor de faturamento da GMS.	213 221 230 239	finalizada	em conformidade
Laboratório São Francisco	Gerência Municipal de Saúde - GMS	JANEIRO FEVEREIRO MARÇO ABRIL	NAVIRAÍ/MS	Auditoria da GMS	Revisão de relatórios nominais, pedidos autorizados de exames laboratoriais para faturamento.	Relatórios nominais, e pedidos autorizados e conferidos para faturamento da GMS.	214 222 231 240	finalizada	em conformidade
Serviços Cardiológicos	Gerência Municipal de Saúde - GMS	JANEIRO FEVEREIRO MARÇO ABRIL	NAVIRAÍ/MS	Auditoria da GMS	Revisão de relatórios nominais, pedidos autorizados de exames cardiológicos para faturamento.	Relatórios nominais e financeiro com pedidos autorizados e conferidos para faturamento ao setor de faturamento da GMS.	215 223 232 241	finalizada	em conformidade

FONTE: AUDITORIA GMS



1º QUADRIMESTRE 2021
REVISÃO DE RELATÓRIO NOMINAL E PEDIDOS DE EXAMES REALIZADOS
SUS

EMPRESAS	DEMANDANTE	MESES	MUNICÍPIO	ÓRGÃO RESPONSÁVEL PELA AUDITORIA	FINALIDADE	ENCAMINHAMENTOS	Nº	STATUS	RECOMENDAÇÕES
Neuroger - Serviços de exames eletroencefalograma e consulta neurológica pediátrica e adulta.	Gerência Municipal de Saúde - GMS	FEVEREIRO MARÇO ABRIL	NAVIRAÍ/MS	Auditoria da GMS	Revisão de relatórios nominais, pedidos autorizados de exames para faturamento.	Relatórios nominais e financeiro com pedidos autorizados e conferidos para faturamento ao setor de faturamento da GMS.	0 229 238 247	em andamento	
Clínica Santa Ana - Serviços de Endoscopia e Colonoscopia	Gerência Municipal de Saúde - GMS	JANEIRO FEVEREIRO MARÇO ABRIL	NAVIRAÍ/MS	Auditoria da GMS	Revisão de relatórios nominais, pedidos autorizados de exames para faturamento.	Relatórios nominais, financeiro e pedidos autorizados e conferidos para faturamento ao setor de faturamento da GMS.	219 227 236 245	finalizada	em conformidade
Clínica Santa Ana - Serviços de Ultrassom de Mama	Gerência Municipal de Saúde - GMS	FEVEREIRO MARÇO ABRIL	NAVIRAÍ/MS	Auditoria da GMS	Revisão de relatórios nominais, pedidos autorizados de exames para faturamento.	Relatórios nominais, financeiro e pedidos autorizados e conferidos para faturamento ao setor de faturamento da GMS.	220 228 237 246	finalizada	em conformidade

FONTE: AUDITORIA GMS



1º QUADRIMESTRE 2021
REVISÃO DE RELATÓRIO NOMINAL E PEDIDOS DE EXAMES REALIZADOS
SUS

EMPRESAS	DEMANDANTE	MESES	MUNICÍPIO	ÓRGÃO RESPONSÁVEL PELA AUDITORIA	FINALIDADE	ENCAMINHAMENTOS	Nº	STATUS	RECOMENDAÇÕES
Fisioterapia Fisiomed	Gerência Municipal de Saúde - GMS	JANEIRO FEVEREIRO MARÇO ABRIL	NAVIRAÍ/MS	Auditoria da GMS	Revisão de relatórios nominais, pedidos autorizados de fisioterapia para faturamento.	Relatórios nominais conferidos para faturamento ao setor de faturamento da GMS.	217 225 234 243	finalizada	em conformidade
Fisioterapia Fisiocorpus	Gerência Municipal de Saúde - GMS	JANEIRO FEVEREIRO MARÇO ABRIL	NAVIRAÍ/MS	Auditoria da GMS	Revisão de relatórios nominais, pedidos autorizados de fisioterapia para faturamento.	Relatórios nominais conferidos para faturamento ao setor de faturamento da GMS.	218 226 235 244	finalizada	em conformidade
Corpo de Bombeiros	Gerência Municipal de Saúde - GMS	JANEIRO FEVEREIRO MARÇO ABRIL	NAVIRAÍ/MS	Auditoria da GMS	Revisão de relatórios nominais realizados do pelo Corpo de Bombeiros de Naviraí/MS para faturamento.	Relatórios nominais conferidos para faturamento ao setor de faturamento da GMS.	216 224 233 242	finalizada	em conformidade

1º QUADRIMESTRE DE 2021
VISITAS TÉCNICAS

UNIDADES	DEMANDANTE	MESES	MUNICÍPIO	ÓRGÃO RESPONSÁVEL PELA AUDITORIA	FINALIDADE	ENCAMINHAMENTOS	Nº	STATUS	RECOMENDAÇÕES
----------	------------	-------	-----------	----------------------------------	------------	-----------------	----	--------	---------------

EQUIPE REDUZIDA





PRODUTIVIDADES DA SAÚDE



1º QUADRIMESTRE 2021



ATENDIMENTOS REALIZADOS

SAMU 192

ATENDIMENTO	JANEIRO	FEVEREIRO	MARÇO	ABRIL	TOTAL
CLÍNICO	123	161	172	135	591
OBSTÉTRICO	8	6	1	4	19
PEDIÁTRICO	6	3	11	3	23
PSIQUIÁTRICO	9	11	11	14	45
TRAUMATOLÓGICO	36	37	27	28	128
ATENDIMENTO PRÉ-HOSP. MÓVEL		182		440	622
TOTAL	182	400	222	624	1428

FONTE: FATURAMENTO HMN



1º QUADRIMESTRE DE 2021

CORPO DE BOMBEIROS MILITAR DE NAVIRAÍ

ATENDIMENTO PRÉ-HOSPITALAR MÓVEL DE SALVAMENTO E RESGATE

MÊS	QUANTIDADE
JANEIRO	105
FEVEREIRO	105
MARÇO	108
ABRIL	99
TOTAL	417

FONTE: FATURAMENTO GMS



1º QUADRIMESTRE 2021



PRODUÇÃO DO CAPS I "NOVA VIDA"

DESCRIÇÃO	QUANT.
AÇÕES DE ARTICULAÇÃO DE REDES INTRA E INTERSETORIAIS	2
ACOLHIMENTO INICIAL POR CENTRO DE ATENÇÃO PSICOSSOCIAL	85
ATENDIMENTO DOMICILIAR PARA PACIENTES DE ATENÇÃO ESPECIALIZADA	
ATENDIMENTO EM GRUPO DE PACIENTE EM CENTRO DE ATENÇÃO PSICOSSOCIAL	
ATENDIMENTO FAMILIAR EM CENTRO DE ATENÇÃO PSICOSSOCIAL	35
CONSULTA PEDAGOGO CAPS	1
ATENDIMENTO INDIVIDUAL DE PACIENTE EM CENTRO DE ATENÇÃO PSICOSSOCIAL	808
TOTAL DE PROCEDIMENTOS	931

FONTE: FATURAMENTO HMN



1º QUADRIMESTRE 202

ATENDIMENTOS REALIZADOS

VIGILÂNCIA SANITÁRIA

ATENDIMENTO	JANEIRO	FEVEREIRO	MARÇO	ABRIL	TOTAL
Atendimento à Denúncias/Reclamações	11	18	16	7	52
Atividades Educativas para População	1	-	-	-	1
Conclusão de Processos Administrativos Sanitário	-	-	-	21	21
Inspeção dos Estabelecimentos Sujeitos à Visa	42	44	49	39	174
Instauração de Processo Administrativo de VISA	25	12	89	13	139
Licenciamento dos Estabelecimentos Sujeitos à VISA	12	11	16	16	55
Licenciamento Estab. Sujeitos a VISA Alimentos	9	12	6	10	37
Recebimento de Denúncias/Reclamações	11	18	16	10	55
TOTAL	111	115	192	116	534

CONTROLE DE VETORES

TOTAL DE VISITAS	JANEIRO	FEVEREIRO	MARÇO	ABRIL	TOTAL
	7.510	13.171	14.068	11.376	46.125

FONTE: FATURAMENTO HMN E Vigilância em Saúde



1º QUADRIMESTRE 2021

ATENDIMENTOS REALIZADOS

CENTRAL DE REGULAÇÃO DE VAGAS

SOLICITAÇÕES	JANEIRO	FEVEREIRO	MARÇO	ABRIL	TOTAL
SOLICITAÇÕES AGENDADAS	56	49	45	48	198
SOLICITAÇÕES CANCELADAS	2	1	2	1	6
SOLICITAÇÕES DEVOLVIDAS	21	21	30	9	81
SOLICITAÇÕES NEGADAS	8	14	10	8	40
SOLICITAÇÕES PENDENTES	57	68	72	72	269
TOTAL	144	153	159	138	594

PRODUTIVIDADE	TOTAL
TOTAL DE ATENDIMENTOS DO MUNICÍPIO	3.027
TOTAL DE ATENDIMENTOS DE RECEPÇÃO	363
TOTAL DE ATENDIMENTOS PARA MICRORREGIÃO (JUTI/ITAQUIRAÍ/ELDORADO/MUNDO NOVO E JAPORÃ, IGUATEMI)	40
TOTAL DE ATENDIMENTOS CORE	37
TOTAL DE ATENDIMENTOS EM NOVA ANDRADINA (HOSPITAL DO AMOR)	69
TOTAL DE ATENDIMENTOS SISREG	594

FONTE: CENTRAL DE REGULAÇÃO DE VAGAS E FATURAMENTO HMN



1º QUADRIMESTRE 2021

ATENDIMENTOS REALIZADOS

CENTRAL DE REGULAÇÃO DE VAGAS

	JANEIRO	FEVEREIRO	MARÇO	ABRIL	TOTAL
BIOPSIAS E PAAF	13	12	13	11	49
CEONC (PACIENTES NOVOS)	12	8	7	12	39
COLONOSCOPIA	13	13	11	12	49
ECOCARDIOGRAMA	50	58	56	60	224
ENDOSCOPIA	58	64	70	60	252
ESPIROMETRIAS	0	0	0	0	0
FISIOTERAPIAS	89	116	111	118	434
CIRURGIAS DE CATARATAS	18	16	0	0	34
OFTALMOLOGIA	139	167	246	192	744
OFTALMOLOGIA (PROC. DE RETINA)	65	92	104	18	279
OTORRINOLARINGOLOGIA	59	30	32	14	135
PROCEDIMENTOS EM OTORRINO	0	0	0	0	0
TESTE ERGOMÉTRICO	40	38	46	42	166
TOMOGRAFIA	22	23	0	8	53
ELETOENCEFALOGRAMA	0	38	43	32	113
MAMOGRAFIAS	53	46	44	17	160
NEUROLOGISTA	0	60	145	44	249
ULTRASSONOGRRAFIA	0	0	0	0	0
ULTRASSONOGRRAFIA DE MAMAS	15	16	11	5	47
TOTAL	646	797	939	645	3027

FONTE: CENTRAL DE REGULAÇÃO DE VAGAS



1º QUADRIMESTRE 2021

TRANSPORTES - GMS

VIAGENS RODOVIÁRIAS (PASSAGENS)

CIDADE	JANEIRO	FEVEREIRO	MARÇO	ABRIL	TOTAL
BARRETOS - SP	-	-	-	-	0
ARAPONGAS - PR	-	-	-	-	0
CAMPO GRANDE - MS	14	10	-	-	24
CASCADEL - PR	-	-	-	-	0
DOURADOS - MS	-	-	-	-	0
TOTAL	14	10	0	0	24

OUTROS

CIDADE	JANEIRO	FEVEREIRO	MARÇO	ABRIL	TOTAL
DIÁRIAS EM PENSÃO - CAMPO GRANDE/MS	51	15	13	2	81
DIÁRIAS EM PENSÃO - CASCADEL/PR	132	245	267	155	799
TOTAL	183	260	280	157	880

FONTE: SETOR DE TRANSPORTES/FATURAMENTO HMN



1º QUADRIMESTRE 2021

TRANSPORTES - GMS

HEMODIÁLISE

CIDADE	JANEIRO	FEVEREIRO	MARÇO	ABRIL	TOTAL
Nº DE VIAGENS A CAMPO GRANDE/MS	1	1	1	1	4
Nº DE VIAGENS A DOURADOS/MS	33	33	34	30	130
TOTAL	34	34	35	31	134

*PACIENTES TRANSPORTADOS - HEMODIÁLISE

CIDADE	JANEIRO	FEVEREIRO	MARÇO	ABRIL	TOTAL
CAMPO GRANDE/MS	13	12	14	13	52
DOURADOS/MS	26	24	27	26	103
TOTAL		36	41	39	155

*OS PACIENTES SÃO FIXOS E FAZEM HEMODIÁLISE DE SEGUNDA À SÁBADO, DIVIDIDOS EM DUAS TURMAS

FONTE: SETOR DE TRANSPORTES/FATURAMENTO HMN



1º QUADRIMESTRE 2021

TRANSPORTES - GMS

VIAGENS REALIZADAS PELA FROTA

CIDADE	JANEIRO	FEVEREIRO	MARÇO	ABRIL	TOTAL
BARRETOS - SP	2	5	3	6	16
CAMPO GRANDE - MS	42	21	27	26	116
CASCADEL - PR	23	25	26	23	97
DOURADOS - MS	33	33	41	32	139
MARINGÁ - PR	0	1	2	0	3
NOVA ANDRADINA - MS	1	0	2	4	7
PONTA PORÃ - MS	0	0	0	1	1
UMUARAMA - PR	2	2	2	4	10
OUTRAS CIDADES	0	2	3	4	9
TOTAL	103	89	106	100	398

PACIENTES TRANSPORTADOS

CIDADE	JANEIRO	FEVEREIRO	MARÇO	ABRIL	TOTAL
BARRETOS - SP	4	14	11	11	40
CAMPO GRANDE - MS	133	126	137	131	527
CASCADEL - PR	209	262	256	185	912
DOURADOS - MS	225	266	240	187	918
MARINGÁ - PR	0	2	5	0	7
NOVA ANDRADINA - MS	1	0	6	25	32
PONTA PORÃ - MS	0	0	0	1	1
UMUARAMA - PR	4	4	5	7	20
OUTRAS CIDADES	0	3	4	3	10
TOTAL	576	677	664	550	2467



1º QUADRIMESTRE 2021

TRANSPORTES - HOSPITAL MUNICIPAL

VIAGENS COM AMBULANCIA

CIDADE	JANEIRO	FEVEREIRO	MARÇO	ABRIL	TOTAL
BARRETOS - SP	3	2	1	1	7
BAURU - SP	0	1	0	0	1
CAMPO GRANDE - MS	8	5	3	7	23
CASCADEL - PR	18	17	17	14	66
CHAPADÃO DO SUL - MS	0	1	0	0	1
COXIM - MS	0	0	1	0	1
DOURADOS - MS	41	79	52	31	203
PARANAIBA - MS	2	0	0	0	2
PONTA PORÃ - PR	0	0	0	2	2
SÃO JOSE DO RIO PRETO - SP	1	0	0	0	1
UMUARAMA - PR	0	3	0	1	4
OUTRAS CIDADES	4	3	4	2	13
TOTAL	77	111	78	58	324

PACIENTES TRANSPORTADOS

CIDADE	JANEIRO	FEVEREIRO	MARÇO	ABRIL	TOTAL
BARRETOS - SP	6	4	2	2	14
BAURU - SP	0	2	0	0	2
CAMPO GRANDE - MS	6	6	8	15	35
CASCADEL - PR	38	39	34	28	139
CHAPADÃO DO SUL - MS	0	4	0	0	4
COXIM - MS	0	0	2	0	2
DOURADOS - MS	82	87	95	62	326
PARANAIBA - MS	4	0	0	0	4
PONTA PORÃ - PR	0	0	0	4	4
SÃO JOSE DO RIO PRETO - SP	2	0	0	0	2
UMUARAMA - PR	0	6	0	2	8
OUTRAS CIDADES	8	6	7	4	25
TOTAL	96	99	102	72	565

FONTE: SETOR DE TRANSPORTES/FATURAMENTO HMN



1º QUADRIMESTRE 2021

TRANSPORTES - HOSPITAL MUNICIPAL

PACIENTES TRANSFERIDOS POR VAGA ZERO

CIDADE	JANEIRO	FEVEREIRO	MARÇO	ABRIL	TOTAL
CAMPO GRANDE - MS	4	1	1	0	6
DOURADOS - MS	6	4	7	10	27
TOTAL	10	5	8	10	33

FONTE: SETOR DE TRANSPORTES/FATURAMENTO HMN



1º QUADRIMESTRE 2021

RELATÓRIO QUADRIMESTRAL DA SAÚDE BUCAL

ATENDIMENTO ODONTOLÓGICO

PROCEDIMENTOS	JANEIRO	FEVEREIRO	MARÇO	ABRIL	TOTAL
Atendimentos Odontológicos na Atenção Básica	240	269	280	200	989
Atendimentos Odontológicos nas ESF/ESB	615	864	1.034	771	3.284
Atendimento Odontológicos no CEO II	247	238	142	267	894
TOTAL	1.102	1.371	1.456	1.238	5.167

PROGRAMA COLETIVO DE PREVENÇÃO - SAÚDE BUCAL (CEIs, Escolas Municipais e Estaduais)

PROCEDIMENTOS	JANEIRO	FEVEREIRO	MARÇO	ABRIL	TOTAL
Cadastro (01 vez ao ano)					-
Procedimentos Coletivos (Bochecho Fluorado, Escovação Supervisionada e Atividade Educacional)					-
Levantamento Epidemiológico de Cárie Dental - CPOD (01 vez ao ano)					-
Avaliação de Saúde Bucal - PSE					-
TOTAL	-	-	-	-	-

FONTE: NÚCLEO DE ASSISTÊNCIA ODONTOLÓGICA



1º QUADRIMESTRE 2021

RELATÓRIO QUADRIMESTRAL DA SAÚDE BUCAL

PROGRAMA ODONTOLÓGICO - CRIANÇAS (CRECHES)

PROCEDIMENTOS	JANEIRO	FEVEREIRO	MARÇO	ABRIL	TOTAL
Cadastro (01 vez ao ano)					-
Limpeza, Higienização e Escovação Conduzida e Atividade Educativa					-
Levantamento Epidemiológico - PSE (01 vez ao ano)					-
TOTAL	-	-	-	-	-

"Desde o dia 19 de março de 2020, conforme Notas Técnicas do Ministério da Saúde nº 9 e nº 16 e do Estado, foram suspensos os atendimentos odontológicos eletivos, realizando apenas atendimentos de urgência/emergência nas atenções primária e secundária"

FONTE: NÚCLEO DE ASSISTÊNCIA ODONTOLÓGICA



1º QUADRIMESTRE 2021

ATENDIMENTOS REALIZADOS

UNIDADES DE SAÚDE					
PROCEDIMENTOS	JANEIRO	FEVEREIRO	MARÇO	ABRIL	TOTAL
Administração de Medicamentos	3.012	3.395	3.404	2.292	12.103
Aferição de Pressão Arterial	6.276	7.598	8.589	6.799	29.262
Coleta de Material p/ Exame Citopatológico	47	168	96	32	343
Coleta de Material p/ Exame Laboratorial	1.876	2.692	3.006	2.302	9.876
Coleta de Sangue p/ Triagem Neonatal	40	40	45	42	167
Consulta COVID-19 Enfermeiro	398	581	257	689	1.925
Consulta Puerperal	20	26	35	38	119
Consultas Médicas com Especialidade	3.076	3.430	3.636	3.339	13.481
Consultas de Oftalmologia	305	482	670	644	2.101
Consultas de Pré-Natal	355	430	448	378	1.611
Consultas Médicas em Atenção Básica	5.102	6.278	7.668	6.210	25.258
Curativo Grau I	180	232	227	183	822
Glicemia Capilar	554	710	669	409	2.342
Inalação/Nebulização	-	1	-	-	1
Retirada de Pontos de Cirurgias	82	86	86	61	315
Tonometria	59	49	156	152	416
TOTAL	21.382	26.198	28.992	23.570	100.142

FONTE: FATURAMENTO HMN



1º QUADRIMESTRE 2021

ATENDIMENTOS REALIZADOS

VISITAS DOMICILIARES E ATENDIMENTOS - ESFs					
	JANEIRO	FEVEREIRO	MARÇO	ABRIL	TOTAL
Consulta de Profissionais de Nível Superior na AB	634	829	1.673	1.708	4.844
Consulta de Profissionais de Nível Superior na AE	342	440	457	446	1.685
Consulta / Atendimento Domiciliar	47	113	109	59	328
Visita Domiciliar por Profis. de Nível Medio	12.732	16.001	15.620	15.155	59.508
Visita Domiciliar por Profissional de Nivel Superior	9	14	40	9	72
TOTAL	13.764	17.397	17.899	17.377	66.437

EXAMES REALIZADOS					
PROCEDIMENTOS	JANEIRO	FEVEREIRO	MARÇO	ABRIL	TOTAL
Colonoscopia (Santa Ana)	14	11	11	11	47
Colposcopia (CEM)		5			5
Ecocardiografia Transtorácica (José de Sá)	44	56	54	55	209
Esofagoduodenoscopia (Santa Ana)	55	60	62	61	238
Eletroencefalograma (Neuroger)		29	36	29	94
Exames de Laboratório (Costa Rosa)					-
Exames de Laboratório (São Francisco)	599	619	509	580	2.307
Fisioterapia (Sessões)	894	1.179	822	1.203	4.098
Mamografia (Santa Ana)	9	19	13	7	48
Raio X (CEM)	49	265	84		398
Teste de Esforço/Teste Ergométrico (José de Sá)	36	36	45	34	151
Ultrassom (CEM)	394	419	552	455	1.820
TOTAL	2.094	2.698	2.188	2.435	9.415



1º QUADRIMESTRE 2021

HOSPITAL MUNICIPAL

ATENDIMENTOS REALIZADOS

	JANEIRO	FEVEREIRO	MARÇO	ABRIL	TOTAL
Acolhimento com Classificação de Risco	90	311	307	308	1.016
Aferição de Pressão Arterial	90	2.553	2.062	1.550	6.255
Atendimento de Urgência c/ Obs. Até 24 h		236	160	145	541
Atendimento de Urgência em Atenção Especializada	89	11	2	6	108
Análise de Caracteres Físicos, Elementos e Sed	297	261	156	176	890
TOTAL	566	3.372	2.687	2.185	8.810

INTERNAÇÃO HOSPITALAR

	JANEIRO	FEVEREIRO	MARÇO	ABRIL	TOTAL
Clínica Cirúrgica	18	61	62	29	170
Clínica Médica	133	288	208	246	875
Clínica Obstetrícia	47	109	78	61	295
Clínica Pediátrica	24	12	16	5	57
Leitos UTI	17	50	7	-	74
TOTAL	239	520	371	341	1.471

FONTE: FATURAMENTO HMN



1º QUADRIMESTRE 2021

HOSPITAL MUNICIPAL

PROCEDIMENTOS REALIZADOS					
	JANEIRO	FEVEREIRO	MARÇO	ABRIL	TOTAL
Administração de Medicamentos	235	267	186	160	848
Cateterismo Vesical (Alívio/Demora)					-
Contagem de Plaquetas	1.473	1.450	1.495	1.127	5.545
Gasometria	224	174	259	328	985
Glicemia Capilar		203	139	69	411
Inalação/Nebulização	29				29
Raio-X	1.395	1.193	633	684	3.905
Tomografia	438	820	663	223	2.144
Ultrassom	448	41	4	32	525
Outros Procedimentos Realizados	5.156	7.603	7.832	7.684	28.275
TOTAL	9.398	11.751	11.211	10.307	42.667

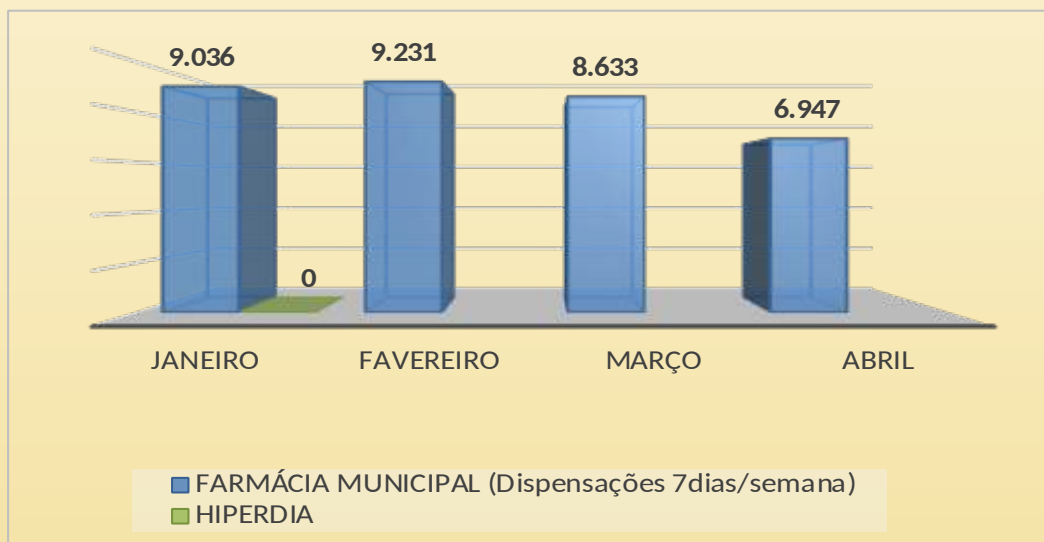
FONTA: FATURAMENTO HMN



1º QUADRIMESTRE 2021

FARMÁCIA MUNICIPAL DISPENSAÇÕES POR TIPO DE PRESCRIÇÃO

	FARMÁCIA MUNICIPAL (Dispensações 7dias/semana)	HIPERDIA
JANEIRO	9.036	Suspenso, Decreto nº 23/2020
FAVEREIRO	9.231	
MARÇO	8.633	
ABRIL	6.947	
TOTAL	33.847	0



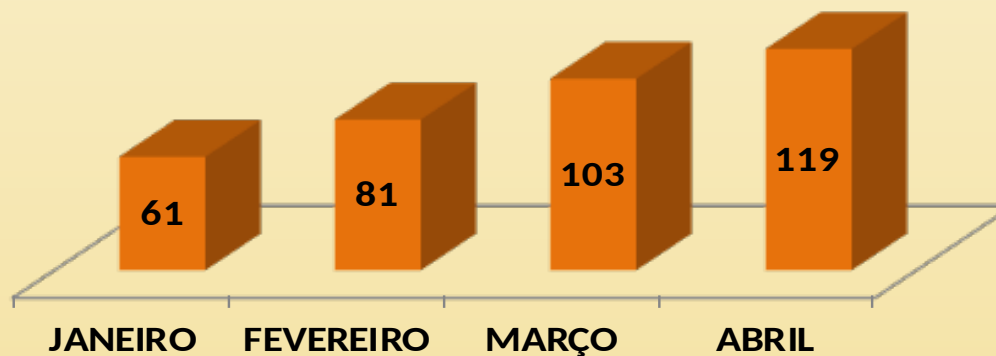
FONTE: SISTEMA CELK SAÚDE



1º QUADRIMESTRE 2021

FARMÁCIA JUDICIAL DISPENSACIONES POR TIPO DE PRESCRIÇÃO

	DISPENSACIONES JUDICIAIS
JANEIRO	61
FEVEREIRO	81
MARÇO	103
ABRIL	119
TOTAL	364



FONTE: SISTEMA CELK SAÚDE



1º QUADRIMESTRE 2021

VIGILÂNCIA EPIDEMIOLÓGICA

CASOS	NOTIFICADOS	COMPROVADOS
CHIKUNGUNYA	0	0
DENGUE	55	12
INFLUENZA	751	0
ZIKA	0	0

ÓBITOS

OCORRÊNCIA DE ÓBITOS EM NAVIRAI	ÓBITOS DE PESSOAS RESIDENTES DE NAVIRAI
188	228

FONTE: SIM E VIGILÂNCIA EPIDEMIOLÓGICA

AÇÕES REALIZADAS NA


SAÚDE

2º QUADRIMESTRE 2020



AÇÕES NA VIGILÂNCIA EM SAÚDE

- Ações conjuntas de fiscalização COVID-19 (Vigilância Sanitária e Polícia Militar).



AÇÕES NA VIGILÂNCIA EM SAÚDE

- Vetores realiza bloqueio químico, fiscaliza denúncias, recolhe pneus, realiza inspeção em bebedouro de animais, inspeção, tratamento e eliminação no Cemitério Municipal;



AÇÕES NA VIGILÂNCIA EM SAÚDE

- Bloqueio Químico;
- Trabalho de educação em saúde e divulgação de medidas preventivas;
- Inspeção, tratamento e eliminação de imóveis e climatizadores;




AÇÕES SAÚDE DO TRABALHADOR

- Orientações em Segurança do trabalho em varias empresas do Município, dessas algumas foram acompanhadas pela equipe de Vigilância Sanitária, sendo abordados vários assuntos



AÇÕES DA GERÊNCIA DE SAÚDE

- Foi centralizado no prédio da farmácia municipal o setor de compras da saúde, com a finalidade de agilidade nos processos licitatórios;
-  Ampliação de servidores no almoxarifado da saúde, com o objetivo de atender as demandas geradas pelo setor de compras (conferência, lançamentos e envios de notas fiscais para pagamento).



REESTRUTURAÇÃO DO FATURAMENTO

- O Faturamento foi centralizado na GMS;
- O setor de faturamento é responsável pela correção e transmissão do SIA e SIHD, processamento do CELK (teve treinamento com as ESFs, com os enfermeiros do HMN, com o CAPS, com os Dentistas, com a Central de



INICIO DA VACINAÇÃO CONTRA A COVID-19.



VACINAÇÃO EM CARÁTER EMERGENCIAL
CONTRA A COVID-19 EM NAVIRAÍ

EXCLUSIVO PARA

PROFISSIONAIS DA SAÚDE
LINHA DE FRENTE
Centro de Referência,
Hospital Municipal, Cassems

IDOSOS ACIMA
DE 75 ANOS
Em asilos e
outras instituições

Início da 1ª etapa
19 DE JANEIRO

MAIS INFORMAÇÕES
3461-5871

GMS
Gerência Municipal
de Saúde

NAVIRAÍ
Município do Rio Grande do Sul

NOSSA CIDADE, NOSSO LUGAR!

AQUISIÇÕES

- HOSPITAL MUNICIPAL adquiriu:

- * 01 Ferro industrial - Recurso: União/MAC;
- * 01 Máquina industrial - Recurso: União/MAC;
- * 02 Ventilador Pulmonar - Recurso: PRÓPRIO;
- * 14 Cadeiras - Recurso: PRÓPRIO;
- * 08 Estantes em Aço - Recurso: PRÓPRIO.



AQUISIÇÕES

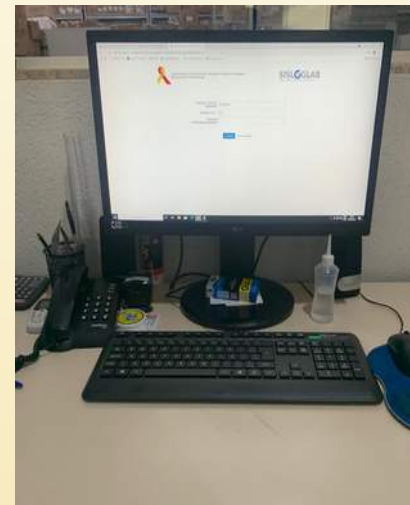
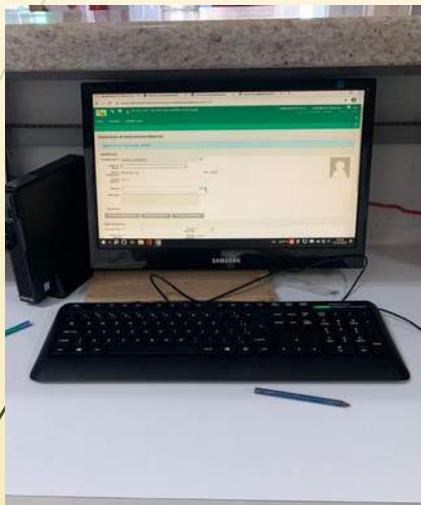
- HOSPITAL MUNICIPAL adquiriu:
- 01 Carrinho térmico, Recurso: Estado/MAC;
- 01 Centrifuga de roupa, Recurso: União/MAC;
- 01 Balcão Térmico, Recurso: Próprio;
- 01 Carrinho para Refeições, Recurso: Próprio



AQUISIÇÕES FARMÁCIA

- Secretaria de Saúde adquiriu:

- * 01 Computador com HARDWARE atualizado ao qual comporta maior fluxo e armazenamento de dados.- Recurso: qualifarsus;
- * 03 Computadores para a dispensação da Farmácia - Recurso: qualifarsus;



DOAÇÕES RECEBIDAS P/ AÇÕES DA COVID-19

- **GO Município recebeu:** *Colchões; *Oxímetros; *Camas; Mascaras; *Cadeiras de banho e Cadeiras de rodas.



DOAÇÕES RECEBIDAS P/ AÇÕES DA COVID-19



MUITO OBRIGADO!

Seja gentil

Plante

o AMOR

e cultive

A FELICIDADE

“Deixe que sua FÉ seja maior que seus problemas” *autor desconhecido*

