



**ESTADO DE MATO GROSSO DO SUL
PREFEITURA MUNICIPAL DE NAVIRAÍ
GERÊNCIA MUNICIPAL DE SAÚDE**



**PRESTAÇÃO DE CONTAS
2º QUADRIMESTRE 2021**

PREFEITA MUNICIPAL DE NAVIRAÍ
RHAIZA REJANE NEME DE MATOS
GERENTE MUNICIPAL DE SAÚDE
MARCIO GREI ALVES VIDAL DE FIGUEREDO

ELABORAÇÃO E APRESENTAÇÃO
NÚCLEO DE APOIO À GESTÃO
PLANEJAMENTO e ORÇAMENTO
EMERSON RODRIGO JOAQUIM DA SILVA

planejamento.saude@navirai.ms.gov.br
(67) 3924-4070



LEI COMPLEMENTAR Nº 141 DE 13 DE JANEIRO DE 2012

Art. 36. O gestor do SUS em cada ente da Federação elaborará Relatório detalhado referente ao quadrimestre anterior, o qual conterá, no mínimo, as seguintes informações:

I – montante e fonte dos recursos aplicados no período;

II – auditorias realizadas ou em fase de execução no período e suas recomendações e determinações;

III – oferta e produção de serviços públicos na rede assistencial própria, contratada e conveniada, cotejando esses dados com os indicadores de saúde da população em seu âmbito de atuação.

(...)



RECURSOS RECEBIDOS



LINEA 500

150,24
404,90
555,147

41,099,41
559,871,695
31,178,805
112,026

6,880,553
0
16,009,859

346,27%

354,5%

4,224

RECURSOS UNIÃO

TRANSFERÊNCIAS DA UNIÃO

	1º QUAD.	2º QUAD.	3º QUAD.	TOTAL RECEBIDO
BLOCO CUSTEIO	R\$ 4.800.593,76	R\$ 5.335.862,86		R\$ 10.136.456,62
REPASSES COVID-19	R\$ 1.474.080,00	R\$ 2.639.717,19		R\$ 4.113.797,19
BLOCO INVESTIMENTO				R\$ -
TOTAL	R\$ 6.274.673,76	R\$ 7.975.580,05	R\$ -	R\$ 14.250.253,81



RECURSOS UNIÃO

BLOCO CUSTEIO

COMPONENTE ATENÇÃO BÁSICA EM SAÚDE		1º QUAD.	2º QUAD.	3º QUAD.	TOTAL
INCENTIVO FINANCEIRO DA APS	CAPACITAÇÃO PONDERADA	R\$ 888.845,10	911.416,28		R\$ 1.800.261,38
	DESEMPENHO	R\$ 171.271,54	141.900,00		R\$ 313.171,54
	PER CAPITA DE TRANSIÇÃO	R\$ 27.210,34			R\$ 27.210,34
	PROGRAMA DE INFORMATIZAÇÃO	R\$ 64.600,00	42.500,00		R\$ 107.100,00
INCENTIVO PARA AÇÕES ESTRATÉGICAS	ACS	R\$ 443.050,00	458.800,00		R\$ 901.850,00
	SAÚDE BUCAL	R\$ 220.354,96	217.879,96		R\$ 438.234,92
	SISPRISIONAL	R\$ 75.423,18	25.141,06		R\$ 100.564,24
	REDE SEGONHA		688,39		R\$ 688,39
ASSIS. FARMACÊUTICA		R\$ 107.926,72	122.553,97		R\$ 230.480,69
QUALIFAR SUS. FARM.			6.000,00		R\$ 6.000,00
ACADEMIA DA SAÚDE		R\$ 3.000,00	21.000,00		R\$ 24.000,00
INCREMENTO AO CUSTEIO			300.000,00		R\$ 300.000,00
TOTAL DO COMPONENTE		R\$ 2.001.681,84	R\$ 2.247.879,66	R\$ -	R\$ 4.249.561,50

FONTE: CONTABILIDADE PREFEITURA e MINISTÉRIO DA SAÚDE (www.portalfns.saude.gov.br)



RECURSOS UNIÃO

BLOCO CUSTEIO

COMPONENTE MAC - AMBULATORIAL E HOSPITALAR				
	1º QUAD.	2º QUAD.	3º QUAD.	TOTAL
HOSPITAL/CEM/LABORAT.	R\$ 2.490.938,52	R\$ 2.487.861,80		R\$ 4.978.800,32
INCREMENTO AO CUSTEIO		R\$ 300.000,00		R\$ 300.000,00
SAMU	R\$ 52.500,00	R\$ 52.500,00		R\$ 105.000,00
TOTAL DO COMPONENTE	R\$ 2.543.438,52	R\$ 2.840.361,80	R\$ -	R\$ 5.383.800,32

FONTE: CONTABILIDADE PREFEITURA e MINISTÉRIO DA SAÚDE (www.portalfns.saude.gov.br)



RECURSOS UNIÃO

BLOCO CUSTEIO

COMPONENTE DE VIGILÂNCIA EM SAÚDE				
	1º QUAD.	2º QUAD.	3º QUAD.	TOTAL
ACE	R\$ 140.550,00	R\$ 142.600,00		R\$ 283.150,00
DST/AIDS e HEPAT. VIRAIS	R\$ 32.000,00	R\$ 32.000,00		R\$ 64.000,00
INCENTIVO DESP. DIVERSAS	R\$ 77.354,50	R\$ 61.883,60		R\$ 139.238,10
TOTAL DO COMPONENTE	R\$ 249.904,50	R\$ 236.483,60	R\$ -	R\$ 486.388,10

COMPONENTE DE VIGILÂNCIA SANITÁRIA				
	1º QUAD.	2º QUAD.	3º QUAD.	TOTAL
AÇÕES VISA	R\$ 5.568,90	R\$ 11.137,80		R\$ 16.706,70
TOTAL DO COMPONENTE	R\$ 5.568,90	R\$ 11.137,80	R\$ -	R\$ 16.706,70

TOTAL GERAL DOS COMPONENTES	R\$ 503.094,80
------------------------------------	-----------------------

FONTE: CONTABILIDADE PREFEITURA e MINISTÉRIO DA SAÚDE (www.portalfns.saude.gov.br)



RECURSOS UNIÃO

ENFRENTAMENTO DA EMERGÊNCIA DE SAÚDE NACIONAL			
CORONAVÍRUS (COVID-19)			
	1º QUAD.	2º QUAD.	3º QUAD.
MS - APLIC. ATENÇÃO BÁSICA		R\$ 239.717,19	
MS - APLIC. MAC			
MS - CENTRO DE REFERÊNCIA COVID 19	R\$ 420.000,00		
MS - Programa Saúde na Escola			
MS - CUSTEIO/UTI	R\$ 1.054.080,00	R\$ 2.400.000,00	
TOTAL DO COMPONENTE	R\$ 1.474.080,00	R\$ 2.639.717,19	R\$ -

FONTE: CONTABILIDADE PREFEITURA e MINISTÉRIO DA SAÚDE (www.portalfns.saude.gov.br)



RECURSOS ESTADO

TRANSFERÊNCIAS DO ESTADO

	1º QUAD.	2º QUAD.	3º QUAD.	TOTAL RECEBIDO
FUNDO A FUNDO	R\$ 2.257.267,05	R\$ 3.143.471,96		R\$ 5.400.739,01
REPASSES COVID-19		R\$ 38.982,30		R\$ 38.982,30
INVESTIMENTO				R\$ -
TOTAL	R\$ 2.257.267,05	R\$ 3.182.454,26	R\$ -	R\$ 5.439.721,31



RECURSOS ESTADO

BLOCO ATENÇÃO BÁSICA

CUSTEIO				
	1º QUAD.	2º QUAD.	3º QUAD.	TOTAL
ASSIST. FARMACÊUTICA	R\$ 43.170,68	R\$ 43.170,68		R\$ 86.341,36
CUSTEIO CANCER DE COLO	R\$ -	R\$ 144.862,28		R\$ 144.862,28
CER	R\$ 5.574,45	R\$ 7.432,60		R\$ 13.007,05
SAÚDE BUCAL	R\$ 13.200,00	R\$ 17.600,00		R\$ 30.800,00
ESF -SAÚDE DA FAMÍLIA	R\$ 136.714,50	R\$ 110.038,50		R\$ 246.753,00
ACE	R\$ 48.277,75	R\$ 65.071,60		R\$ 113.349,35
ACS	R\$ 114.959,61	R\$ 155.329,90		R\$ 270.289,51
CUSTEIO DE AÇÕES		R\$ 200.000,00		R\$ 200.000,00
SISPRISIONAL	R\$ 20.112,84			R\$ 20.112,84
TOTAL DO COMPONENTE	R\$ 382.009,83	R\$ 743.505,56	R\$ -	R\$ 1.125.515,39

FONTE: CONTABILIDADE PREFEITURA e SECRETARIA DE ESTADO DE SAÚDE (www.saude.ms.gov.br)



RECURSOS ESTADO

BLOCO ATENÇÃO BÁSICA - COVID

CUSTEIO				
	1º QUAD.	2º QUAD.	3º QUAD.	TOTAL
INCENTIVO A AÇÕES DE VACINAÇÃO		R\$ 38.980,30		R\$ 38.980,30
TOTAL DO COMPONENTE	R\$ -	R\$ 38.980,30	R\$ -	R\$ 38.980,30

FONTE: CONTABILIDADE PREFEITURA e SECRETARIA DE ESTADO DE SAÚDE (www.saude.ms.gov.br)

RECURSOS ESTADO

BLOCO MAC - AMBULATORIAL E HOSPITALAR

CUSTEIO				
	1º QUAD.	2º QUAD.	3º QUAD.	TOTAL
SAMU	R\$ 26.250,00	R\$ 26.250,00		R\$ 52.500,00
MAC - PPI	R\$ 229.935,97	R\$ 39.846,40		R\$ 269.782,37
TRANSP. PAC. CRÍTICOS	R\$ 23.250,00	R\$ 9.600,00		R\$ 32.850,00
CONTRATUALIZAÇÃO HOSPITAL	R\$ 800.000,00	R\$ 1.200.000,00		R\$ 2.000.000,00
CAPS	R\$ 14.400,00	R\$ 7.200,00		R\$ 21.600,00
AÇÕES EM SAÚDE		R\$ 350.000,00		R\$ 350.000,00
TOTAL DO COMPONENTE	R\$ 1.093.835,97	R\$ 1.632.896,40	R\$ -	R\$ 2.726.732,37

FONTE: CONTABILIDADE PREFEITURA e SECRETARIA DE ESTADO DE SAÚDE (www.saude.ms.gov.br)



BLOCO VIGILÂNCIA EM SAÚDE

CUSTEIO				
	1º QUAD.	2º QUAD.	3º QUAD.	TOTAL
VIGILÂNCIA SANITÁRIA				R\$ -
SAÚDE DO TRABALHADOR	R\$ 21.000,00			R\$ 21.000,00
TOTAL DO COMPONENTE	R\$ 21.000,00	R\$ -	R\$ -	R\$ 21.000,00

RECURSOS FIS

	1º QUAD.	2º QUAD.	3º QUAD.	TOTAL
FIS	R\$ 760.421,25	R\$ 767.070,00		R\$ 1.527.491,25
TOTAL DO COMPONENTE	R\$ 760.421,25	R\$ 767.070,00	R\$ -	R\$ 1.527.491,25

FONTE: CONTABILIDADE PREFEITURA e SECRETARIA DE ESTADO DE SAÚDE (www.saude.ms.gov.br)



RECURSOS MUNICÍPIO

TRANSFERÊNCIAS DO MUNICÍPIO - COMPARATIVO

1º QUAD./2021	2º QUAD./2021	3º QUAD./2021	TOTAL RECEBIDO
R\$ 12.455.604,22	R\$ 19.394.313,61		R\$ 31.849.917,83

1º QUAD./2020	2º QUAD./2020	3º QUAD./2020	TOTAL RECEBIDO
R\$ 12.957.759,01	R\$ 13.508.976,53	R\$ 17.175.630,18	R\$ 43.642.365,72



RECURSOS MUNICÍPIO

RECEITAS ORIUNDAS DE IMPOSTOS

	1º QUAD.	2º QUAD.	3º QUAD.	TOTAL
ICMS	2.479.762,78	2.711.692,30		5.191.455,08
FPM	2.081.192,48	1.993.161,84		4.074.354,32
ITR	103.344,58	25.676,30		129.020,88
ISS	506.243,81	599.551,47		1.105.795,28
IPM - IPI	23.560,76	22.799,52		46.360,28
IRRF	1.612.154,33	1.558.316,09		3.170.470,42
IPVA	608.212,34	206.911,80		815.124,14
IPTU	1.213.466,21	384.902,83		1.598.369,04
T. F. VISA	40.619,85	15.272,38		55.892,23
ITBI	572.692,62	187.010,11		759.702,73
REPASSE MUNICIPAL	3.214.354,46	11.689.018,97		14.903.373,43
TOTAL	R\$ 12.455.604,22	R\$ 19.394.313,61	R\$ -	R\$ 31.849.917,83

FONTE: CONTABILIDADE PREFEITURA e DEMONSTRATIVO DE DISTRIBUIÇÃO DA ARRECADAÇÃO BANCO DO BRASIL (www42.bb.com.br/portallbb/daf/beneficiario/bbx)

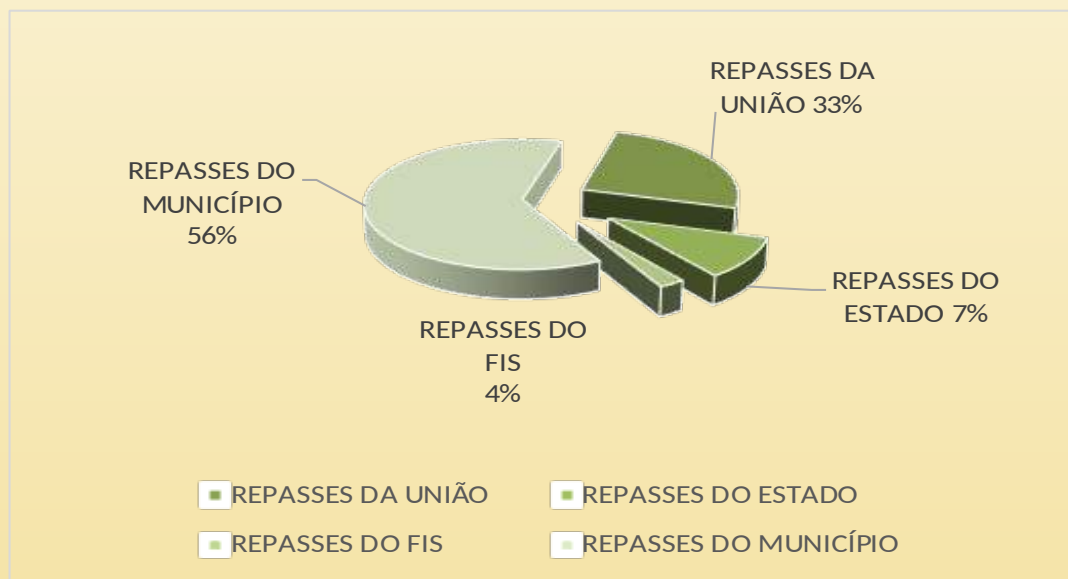


2º QUADRIMESTRE 2021

CONSOLIDADO DOS RECURSOS RECEBIDOS

* incluindo repasses COVID-19

REPASSES DA UNIÃO	R\$	7.975.580,05
REPASSES DO ESTADO	R\$	3.182.454,26
REPASSES DO FIS	R\$	767.070,00
REPASSES DO MUNICÍPIO	R\$	19.394.313,61
TOTAL	R\$	31.319.417,92



DESPEAS EXECUTADAS



DESPESAS DOS QUADRIMESTRES 2021

CONSOLIDADO DE GASTOS PAGOS COM SAÚDE

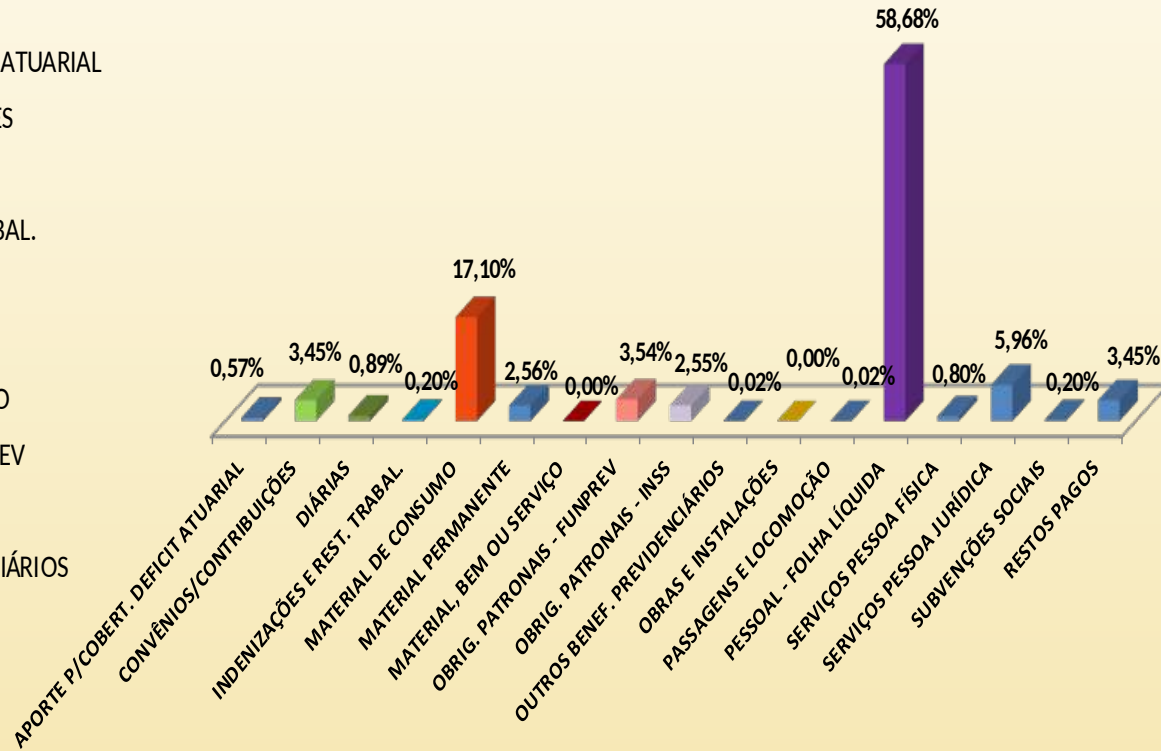
	1º QUAD.	2º QUAD.	3º QUAD.	TOTAL
APORTE P/COBERT. DEFICIT ATUARIAL	R\$ 264.237,75	R\$ 307.208,45		R\$ 571.446,20
CONVÊNIOS/CONTRIBUIÇÕES	R\$ 835.740,87	R\$ 809.854,67		R\$ 1.645.595,54
DIÁRIAS	R\$ 156.219,75	R\$ 168.315,00		R\$ 324.534,75
INDENIZAÇÕES E REST. TRABAL.	R\$ 177.693,34	R\$ 436.184,92		R\$ 613.878,26
MATERIAL DE CONSUMO	R\$ 1.025.868,59	R\$ 5.723.567,85		R\$ 6.749.436,44
MATERIAL PERMANENTE	R\$ 28.225,00	R\$ 483.043,40		R\$ 511.268,40
MATERIAL, BEM OU SERVIÇO				R\$ -
OBRIG. PATRONAIS - FUNPREV	R\$ 806.004,43	R\$ 796.279,85		R\$ 1.602.284,28
OBRIG. PATRONAIS - INSS	R\$ 789.229,64	R\$ 713.632,78		R\$ 1.502.862,42
OUTROS BENEF. PREVIDENCIÁRIOS	R\$ 1.691,91	R\$ 2.358,42		R\$ 4.050,33
OBRAS E INSTALAÇÕES				R\$ -
PASSAGENS E LOCOMOÇÃO	R\$ 6.854,54	R\$ 2.922,77		R\$ 9.777,31
PESSOAL - FOLHA LÍQUIDA	R\$ 13.812.629,27	R\$ 14.257.893,95		R\$ 28.070.523,22
SERVIÇOS PESSOA FÍSICA	R\$ 44.683,25	R\$ 97.044,56		R\$ 141.727,81
SERVIÇOS PESSOA JURÍDICA	R\$ 2.085.879,26	R\$ 3.474.672,05		R\$ 5.560.551,31
SUBVENÇÕES SOCIAIS	R\$ 6.206,22	R\$ 24.824,84		R\$ 31.031,06
RESTOS PAGOS	R\$ 1.868.382,79	R\$ 781.756,95		R\$ 2.650.139,74
	R\$ 21.909.546,61	R\$ 28.079.560,46	R\$ -	R\$ 49.989.107,07

FONTE: CONTABILIDADE PREFEITURA



ÍNDICES DE DESPESAS DO 2º QUADRIMESTRE 2021

- APORTE P/COBERT. DEFICIT ATUARIAL
- CONVÊNIOS/CONTRIBUIÇÕES
- DIÁRIAS
- INDENIZAÇÕES E REST. TRABAL.
- MATERIAL DE CONSUMO
- MATERIAL PERMANENTE
- MATERIAL, BEM OU SERVIÇO
- OBRIG. PATRONAIS - FUNPREV
- OBRIG. PATRONAIS - INSS
- OUTROS BENEF. PREVIDENCIÁRIOS
- OBRAS E INSTALAÇÕES
- PASSAGENS E LOCOMOÇÃO
- PESSOAL - FOLHA LÍQUIDA
- SERVIÇOS PESSOA FÍSICA

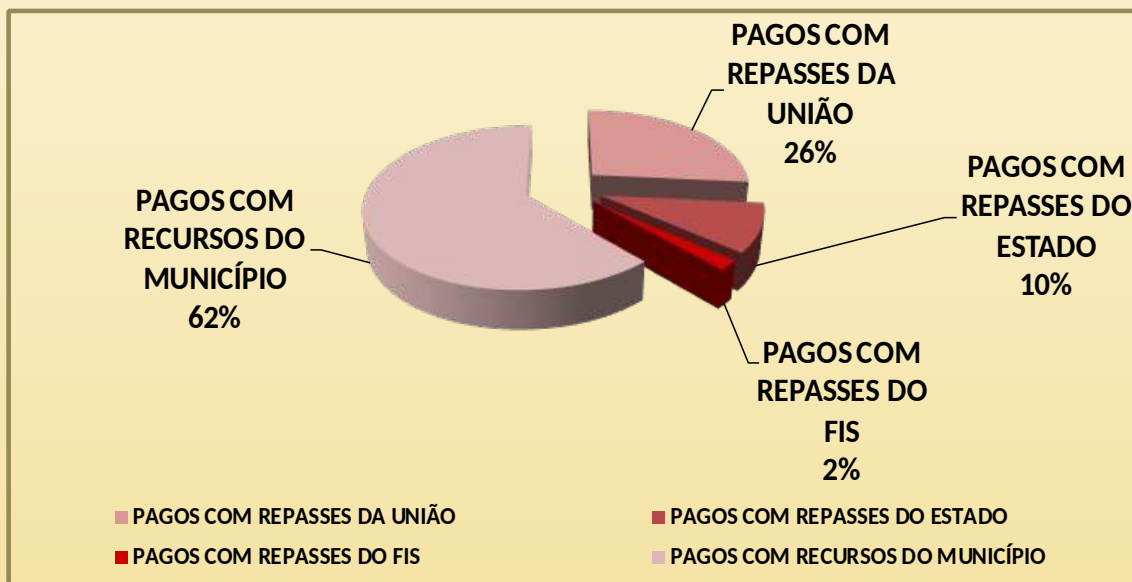


2º QUADRIMESTRE 2021

CONSOLIDADO DAS DESPESAS PAGAS

*incluindo restos pagos

PAGOS COM REPASSES DA UNIÃO	R\$	7.517.362,38
PAGOS COM REPASSES DO ESTADO	R\$	2.747.891,10
PAGOS COM REPASSES DO FIS	R\$	562.039,33
PAGOS COM RECURSOS DO MUNICÍPIO	R\$	17.580.923,16
TOTAL	R\$	28.408.215,97



FONTE: CONTABILIDADE PREFEITURA

DESPESAS DO 2º QUADRIMESTRE 2021

ADMINISTRATIVO GERAL

	EMPENHADO	LIQUIDADO	PAGO
APORTE ATUARIAL	127.149,70	127.149,70	127.149,70
COMBUSTÍVEL	785.060,03	301.349,37	233.984,59
CONVÊNIOS/CONTRIBUIÇÕES	809.854,67	809.854,67	809.854,67
DIÁRIAS	96.438,25	102.821,75	88.521,25
INDENIZAÇÕES E REST. TRABAL.	114.219,62	125.645,78	125.645,78
MATERIAL DE COPA E COZINHA			
MATERIAL FARMACOLÓGICO	190.391,00	159.249,12	230.803,06
MATERIAL HOSPITALAR	-	576,00	6.276,00
MATERIAL LIMPEZA E HIGIENE	557,50	4.551,00	4.551,00
MATERIAL P/ MANUT. VEÍCULOS	85.225,00	108.869,93	108.869,93
MATERIAL BEM OU SERVIÇO	65.550,93	46.054,48	46.054,48
MATERIAL PERMANENTE	-	-	5.690,00
MATERIAL DE PROCESSAMENTO DE DADOS		59.862,00	67.543,00
BILHETES E PASSAGENS	5.157,07	4.999,67	4.850,47
OBRIG. PATRONAIS - FUNPREV	329.570,17	329.570,17	329.570,17
OBRIG. PATRONAIS - INSS	380.958,67	380.958,67	380.958,67
OUTROS BENEFÍCIOS PREVIDENCIÁRIOS	-	2.358,42	2.358,42
OUTROS MATERIAIS DE CONSUMO	69.041,72	61.360,17	41.867,26
OUTROS SERVIÇOS TERCEIROS	-	24.600,00	28.809,23
PASSAGENS E LOCOMOÇÃO	3.356,81	3.299,78	184.886,10
PESSOAL - FOLHA	1.275.900,00	3.337.754,46	3.319.357,44
SERVIÇOS PESSOA JURÍDICA	652.816,20	598.851,58	468.355,58
UNIFORMES, TECIDOS E AVIAMENTOS	2.152,13	2.152,13	-
SUBVENÇÕES SOCIAIS		18.618,63	24.824,84
	R\$ 4.993.399,47	R\$ 6.610.507,48	R\$ 6.640.781,64

FONTES: CONTABILIDADE PREFEITURA

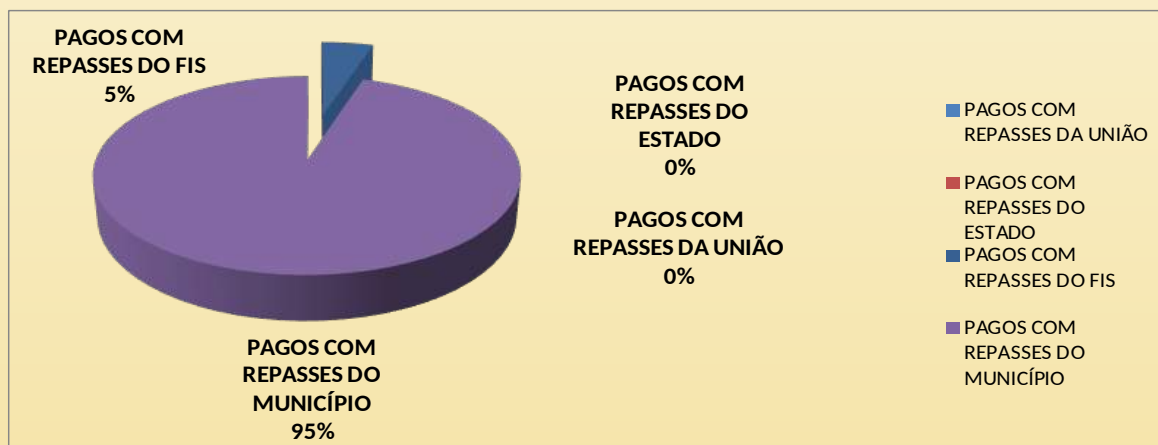


DESPESAS DO 2º QUADRIMESTRE 2021

ADMINISTRATIVO GERAL

RECURSOS EMPREGADOS NOS GASTOS PAGOS

PAGOS COM REPASSES DA UNIÃO	R\$	-	
PAGOS COM REPASSES DO ESTADO	R\$	-	
PAGOS COM REPASSES DO FIS	R\$	-	319.870,40
PAGOS COM REPASSES DO MUNICÍPIO	R\$	-	6.320.911,24



FONTE: CONTABILIDADE PREFEITURA



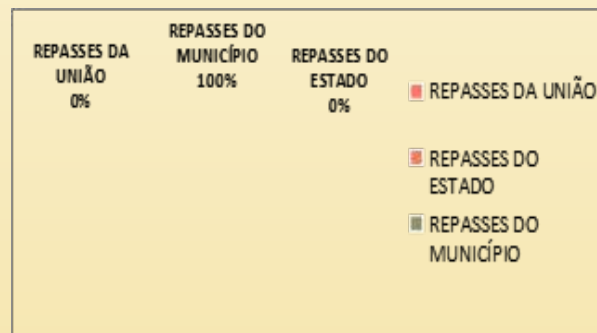
DESPESAS DO 2º QUADRIMESTRE 2021

ADMINISTRATIVO GERAL

COVID-19			
	EMPENHADO	LIQUIDADO	PAGO
MATERIAL DE CONSUMO			
PESSOAL - FOLHA			
SERVIÇOS PESSOA JURÍDICA	R\$ -	R\$ -	R\$ -
	R\$ -	R\$ -	R\$ -

RECURSOS EMPREGADOS NOS GASTOS PAGOS	
REPASSES DA UNIÃO	R\$ -
REPASSES DO ESTADO	
REPASSES DO MUNICÍPIO	

FONTE: CONTABILIDADE PREFEITURA



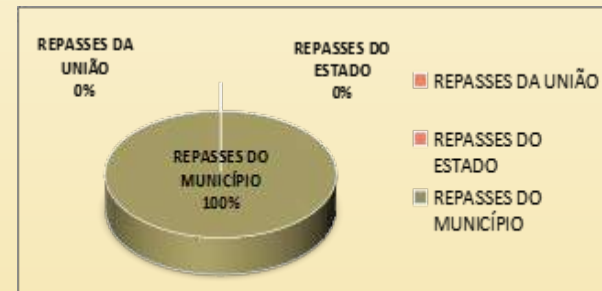
DESPESAS DO 2º QUADRIMESTRE 2021

CONSELHO MUNICIPAL DE SAÚDE

	EMPENHADO	LIQUIDADO	PAGO
DIÁRIAS			
EQUIPAMENTO E MATERIAL PERMANENTE	-	-	5.690,00
OUTROS MATERIAIS DE CONSUMO	-	140,00	140,00
PASSAGENS E LOCOMOÇÃO			
SERVIÇOS PESSOA JURÍDICA (locação de máq.equip., água, energia, telecomunicações, outros)	545,00	273,82	267,10
	R\$ 545,00	R\$ 413,82	R\$ 6.097,10

RECURSOS EMPREGADOS NOS GASTOS PAGOS

REPASSES DA UNIÃO	R\$	-
REPASSES DO ESTADO	R\$	-
REPASSES DO MUNICÍPIO	R\$	6.097,10



FONTE: CONTABILIDADE PREFEITURA



CEO - UBS

	EMPENHADO	LIQUIDADADO	PAGO
APORTE P/ DEFICIT ATUARIAL	93.018,22	93.018,22	93.018,22
GÁS DE COZINHA	2.328,00	-	-
GÊNEROS ALIMENTÍCIOS	7.256,90	21.934,19	24.658,69
INDENIZAÇÕES E REST. TRABAL.	108.986,04	117.605,14	117.605,14
MATERIAL DE COPA E COZINHA		-	2.195,80
MATERIAL DE QUIMICO		59.940,00	53.710,00
MATERIAL DE HIGIÊNE E LIMPEZA	7.819,00	24.271,50	26.793,10
MATERIAL DE PROTEÇÃO E SEGURANÇA	35.731,20	67.091,20	47.700,00
MATERIAL HOSPITALAR	18.500,00	55.355,85	223.225,09
MATERIAL MANUT. BENS IMÓVEIS			
MATERIAL DE CONSUMO		13.119,00	-
MATERIAL ELETRICO E ELETRONICO	215,50	-	-
EQUIPAMENTO E MATERIAL	3.100,00	164.935,00	-
OUTROS MATERIAIS DE CONSUMO	5.186,80	25.873,96	38.992,96
OBRAS E INSTALAÇÕES			
OBRIG. PATRONAIS - FUNPREV	241.101,87	241.101,87	241.101,87
OBRIG. PATRONAIS - INSS	344.608,21	344.608,21	344.608,21
OUTROS MATERIAIS DE CONSUMO			
OXIGÊNIO MEDICINAL			
PESSOAL - FOLHA	2.509.993,84	3.436.050,77	3.437.150,77
SERVIÇOS PESSOA FÍSICA	30.345,48	37.124,62	42.974,62
SERVIÇOS PESSOA JURÍDICA	191.721,55	203.352,18	194.688,18
UNIFORMES, TECIDOS E AVIAM.	13.272,72	3.472,72	-
	R\$ 3.613.185,33	R\$ 4.908.854,43	R\$ 4.888.422,65

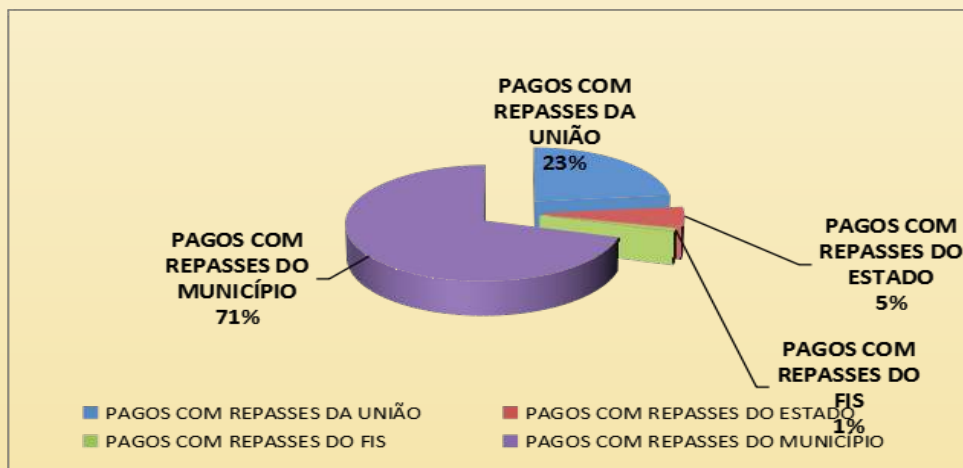
FONTE: CONTABILIDADE PREFEITURA



ATENÇÃO BÁSICA

RECURSOS EMPREGADOS NOS GASTOS PAGOS

PAGOS COM REPASSES DA UNIÃO	R\$	1.137.989,26
PAGOS COM REPASSES DO ESTADO	R\$	261.462,04
PAGOS COM REPASSES DO FIS	R\$	47.190,00
PAGOS COM REPASSES DO MUNICÍPIO	R\$	3.441.781,35



FONTE: CONTABILIDADE PREFEITURA



DESPESAS DO 2º QUADRIMESTRE 2021

ATENÇÃO BÁSICA

COVID-19

	EMPENHADO	LIQUIDADO	PAGO
MATERIAL, BEM OU SERVIÇO			
MATERIAL DE PROT. E SEGURANÇA	R\$ 19.131,75	R\$ 51.041,00	R\$ 67.346,00
PESSOAL - FOLHA			
SERVIÇOS PESSOA FÍSICA			
SERVIÇOS PESSOA JURÍDICA			
	R\$ 19.131,75	R\$ 51.041,00	R\$ 67.346,00

RECURSOS COVID EMPREGADOS NOS GASTOS PAGOS

REPASSES DA UNIÃO	R\$ 67.346,00
REPASSES DO ESTADO	-
REPASSES DO MUNICÍPIO	-



FONTE: CONTABILIDADE PREFEITURA



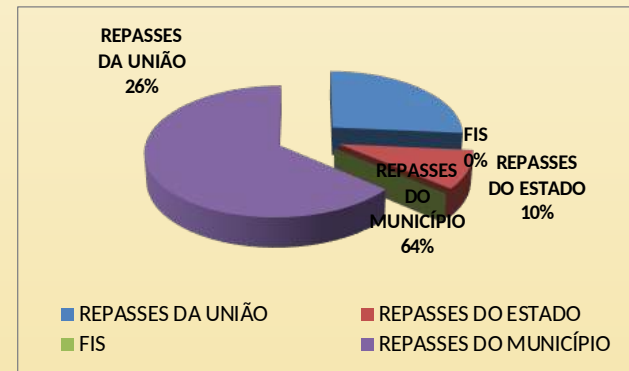
ASSISTÊNCIA FARMACÊUTICA

FARMÁCIA MUNICIPAL

	EMPENHADO	LIQUIDADO	PAGO
EQUIP. E MATERIAL PERMANENTE	4.064,00	15.146,00	20.836,00
MATERIAL FARMACOLÓGICO	411.514,60	633.279,35	636.989,96
MATERIAL ELÉTRICO E ELETRONICO	732,70	0,00	0,00
MATERIAL HOSPITALAR	1.145,00	0,00	0,00
SERVIÇOS PESSOA FÍSICA	38.875,32	0,00	0,00
SERVIÇOS PESSOA JURÍDICA	6.946,80	14.388,40	14.033,36
	R\$ 463.278,42	R\$ 662.813,75	R\$ 671.859,32

RECURSOS EMPREGADOS NOS GASTOS PAGOS

REPASSES DA UNIÃO	R\$	177.499,16
REPASSES DO ESTADO	R\$	64.696,80
FIS		
REPASSES DO MUNICÍPIO	R\$	429.663,36



FONTE: CONTABILIDADE PREFEITURA



DESPESAS DO 2º QUADRIMESTRE 2021


ASSISTÊNCIA FARMACÊUTICA

COVID-19

	EMPENHADO	LIQUIDADO	PAGO
MATERIAL, BEM OU SERVIÇO		-	-
MATERIAL FARMACOLÓGICO	36.351,50	43.837,24	43.837,24
SERVIÇOS PESSOA JURÍDICA	-	-	-
	R\$ 36.351,50	R\$ 43.837,24	R\$ 43.837,24

RECURSOS EMPREGADOS NOS GASTOS PAGOS

REPASSES DA UNIÃO	R\$	43.837,24
REPASSES DO ESTADO	R\$	-
FIS	R\$	-
REPASSES DO MUNICÍPIO	R\$	-



FONTES: CONTABILIDADE PREFEITURA



DESPESAS DO 2º QUADRIMESTRE 2021

MAC - AMBULATORIAL

LABORATÓRIO - CEM - SAMU - CAPS

	EMPENHADO	LIQUIDADADO	PAGO
APORTE ATUARIAL	87.040,53	87.040,53	87.040,53
COMBUSTÍVEIS	18.335,19	10.395,05	7.557,98
DIÁRIAS	4.410,00	2.778,00	3.721,00
GÁS DE COZINHA	-	-	-
GÊNEROS ALIMENTÍCIOS	-	5.291,35	5.291,35
MATERIAL DE PROTEÇÃO E SEGURANÇA	14.326,10	67.860,00	78.750,00
MATERIAL DE LIMPEZA E HIGIENE	1.884,50	14.052,50	14.332,50
MATERIAL HOSPITALAR	960,00	1.609,76	4.282,76
MATERIAL PERMANENTE	3.900,00	3.900,00	3.900,00
MATERIAL LABORATORIAL	168.514,00	140.878,50	87.974,50
MATERIAL P/ MANUTENÇÃO VEÍCULOS	-	17.716,62	17.716,62
OBRIG. PATRONAIS - FUNPREV	170.334,16	170.334,16	170.334,16
OBRIG. PATRONAIS - INSS	34.379,96	34.379,96	34.379,96
OUTROS MATERIAIS DE CONSUMO	7.166,90	8.924,70	9.053,70
PESSOAL - FOLHA	-	260.766,57	260.766,57
UNIFORMES, TECIDOS E AVIAM.	4.580,23	202,23	-
SERVIÇOS PESSOA FÍSICA	-	30.528,79	33.173,93
SERVIÇOS PESSOA JURÍDICA	391.788,69	398.052,45	227.317,34
	907.620,26	1.254.711,17	1.045.592,90

FONTE: CONTABILIDADE PREFEITURA



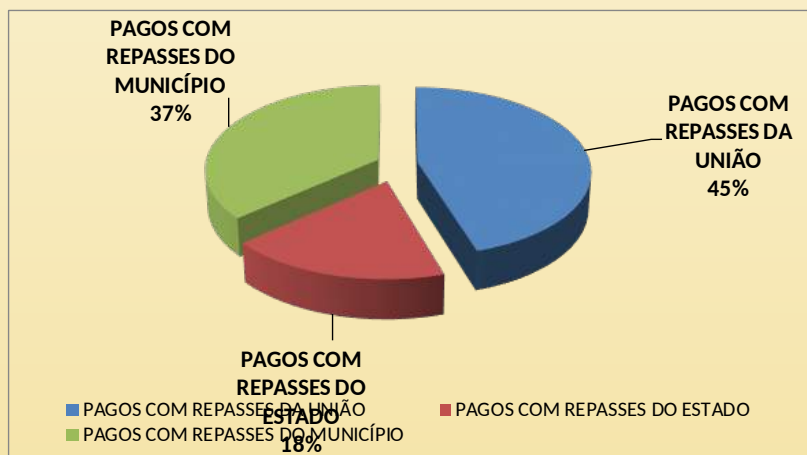
DESPESAS DO 2º QUADRIMESTRE 2021

MAC - AMBULATORIAL

LABORATÓRIO - CEM - SAMU - CAPS

RECURSOS EMPREGADOS NOS GASTOS PAGOS

PAGOS COM REPASSES DA UNIÃO	R\$	472.651,12000
PAGOS COM REPASSES DO ESTADO	R\$	191.786,1000
PAGOS COM REPASSES DO MUNICÍPIO	R\$	381.155,68000



FONTE: CONTABILIDADE PREFEITURA



DESPESAS DO 2º QUADRIMESTRE 2021

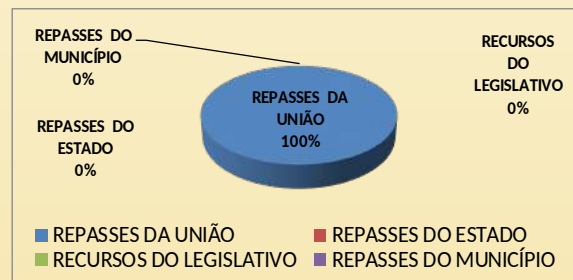
MAC - LABORATÓRIO/CEM/SAMU/CAPS

COVID-19

	EMPENHADO	LIQUIDADADO	PAGO
MATERIAL DE PROTEÇÃO E SEGURANÇA		24.750,00	24.750,00
MATERIAL LABORATORIAL	64.310,00	196.090,00	199.730,00
MATERIAL FARMACOLÓGICO			
MATERIAL PERMANENTE			
MATERIAIS DE LIMPEZA E HIGIENE			
SERVIÇOS PESSOA JURÍDICA			
	R\$ 64.310,00	R\$ 220.840,00	R\$ 224.480,00

RECURSOS COVID-19 EMPREGADOS NOS GASTOS PAGOS

REPASSES DA UNIÃO	R\$ 224.480,00
REPASSES DO ESTADO	R\$ -
RECURSOS DO LEGISLATIVO	R\$ -
REPASSES DO MUNICÍPIO	R\$ -



FONTE: CONTABILIDADE PREFEITURA



DESPESAS DO 2º QUADRIMESTRE 2021**MAC - HOSPITALAR****HOSPITAL MUNICIPAL DE NAVIRAÍ**

	EMPENHADO	LIQUIDADADO	PAGO
COMBUSTÍVEIS	592.413,75	156.480,13	175.879,49
DIÁRIAS	79.938,75	94.686,25	76.877,75
GÁS DE COZINHA	37.964,00	34.896,00	36.232,00
GÊNEROS ALIMENTÍCIOS	79.831,81	416.739,04	392.120,06
INDENIZAÇÕES E REST. TRABALHISTA	181.205,49	181.205,49	181.205,49
MATERIAL DE COPA E COZINHA	4.914,00	11.848,94	27.970,94
MATERIAL DE LIMPEZA E HIGIÊNE	68.318,83	162.101,63	192.725,55
MATERIAL DE PROTEÇÃO E SEGURANÇA	147.371,00	252.000,00	252.000,00
MATERIAL QUIMICO	544.600,00	338.774,44	365.130,00
MATERIAL LABORATORIAL	2.936,00	-	-
MATERIAL FARMACOLÓGICO	1.338.446,20	1.797.792,29	889.248,67
MATERIAL HOSPITALAR	105.964,92	262.819,30	265.773,10
MATERIAL P/ MANUTENÇÃO BENS IMÓVEIS	1.160,85	1.160,85	1.160,85
MATERIAL PERMANENTE	10.680,00	167.478,20	303.612,40
MATERIAL P/ MANUTENÇÃO VEÍCULOS	400,00	53.793,37	53.793,37
EQUIPAMENTO E MATERIAL PERMANENTE	84.722,00	249.949,20	147.215,00
MATERIAL ELETRICO E ELETRONICO	1.393,00	-	-
BILHETES E PASSAGEM	434,39	434,39	434,39
OBRAS E INSTALAÇÕES			
OBRIG. PATRONAIS - FUNPREV	55.873,65	64.451,28	60.513,12
OBRIG. PATRONAIS - INSS	45.359,23	45.359,23	45.359,23
OUTROS MATERIAIS DE CONSUMO	67.728,68	65.738,66	51.738,66
OXIGÊNIO MEDICINAL			
PESSOAL - FOLHA	6.117.951,29	5.868.245,42	5.883.680,87
SERVIÇOS PESSOA FÍSICA	-	13.800,00	17.087,30
SERVIÇOS PESSOA JURÍDICA	135.129,51	2.464.825,85	2.478.097,36
UNIFORMES, TECIDOS E AVIAM.	6.912,30	141.150,30	110.886,30
	R\$ 9.711.649,65	R\$ 12.845.730,26	R\$ 12.008.741,90



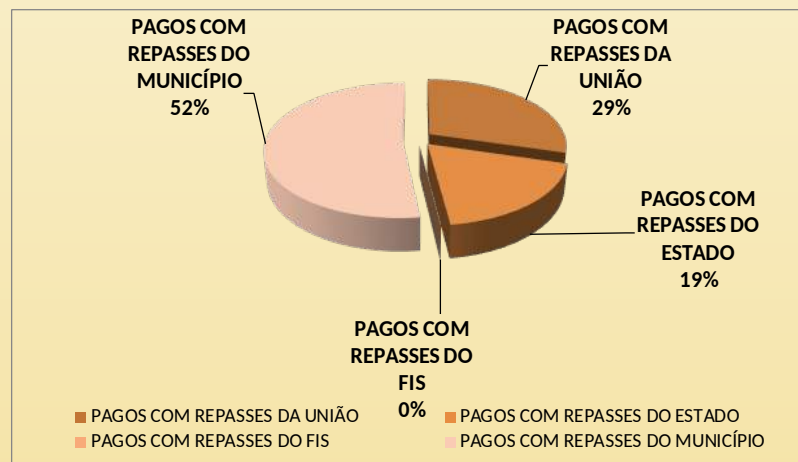
DESPESAS DO 2º QUADRIMESTRE 2021

MAC - HOSPITALAR

HOSPITAL MUNICIPAL DE NAVIRAÍ

RECURSOS EMPREGADOS NOS GASTOS PAGOS

PAGOS COM REPASSES DA UNIÃO	R\$	R\$ 3.540.869,83
PAGOS COM REPASSES DO ESTADO	R\$	R\$ 2.221.219,57
PAGOS COM REPASSES DO FIS	R\$	
PAGOS COM REPASSES DO MUNICÍPIO	R\$	R\$ 6.246.652,50



FONTE: CONTABILIDADE PREFEITURA

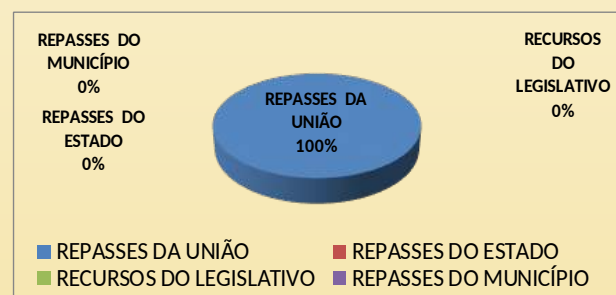


DESPESAS DO 2º QUADRIMESTRE 2021

MAC - HOSPITAL MUNICIPAL

COVID-19			
	EMPENHADO	LIQUIDADO	PAGO
MATERIAL QUIMICO			
MATERIAL FARMACOLÓGICO		76.752,80	443.166,80
MATERIAL HOSPITALAR	51.405,00	96.261,00	96.261,00
MATERIAL PERMANENTE			
OUTROS MATERIAIS DE CONSUMO	51.000,25	21.950,25	21.950,25
PESSOAL - FOLHA			
SERVIÇOS PESSOA JURÍDICA	37.525,00	43.194,12	35.819,62
	R\$ 139.930,25	R\$ 238.158,17	R\$ 597.197,67

RECURSOS COVID-19 EMPREGADOS NOS GASTOS PAGOS	
REPASSES DA UNIÃO	R\$ 597.197,67
REPASSES DO ESTADO	R\$ -
RECURSOS DO LEGISLATIVO	R\$ -
REPASSES DO MUNICÍPIO	R\$ -



FONTE: CONTABILIDADE PREFEITURA



DESPESAS DO 2º QUADRIMESTRE 2021

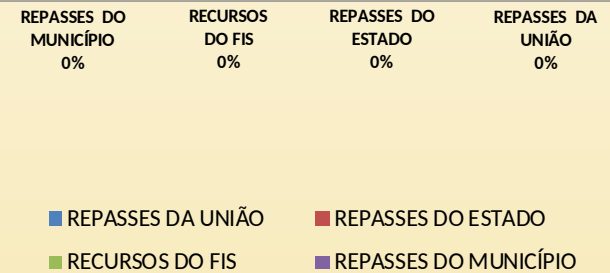
MAC E ATENÇÃO BÁSICA

SUORTE PROFILÁTICO E TERAPÊUTICO

	EMPENHADO	LIQUIDADADO	PAGO
MATERIAL, BEM OU SERVIÇO	R\$ -	R\$ -	R\$ -
	R\$ -	R\$ -	R\$ -

RECURSOS EMPREGADOS NOS GASTOS PAGOS

REPASSES DA UNIÃO	R\$ -
REPASSES DO ESTADO	R\$ -
RECURSOS DO FIS	R\$ -
REPASSES DO MUNICÍPIO	R\$ -



FONTE: CONTABILIDADE PREFEITURA



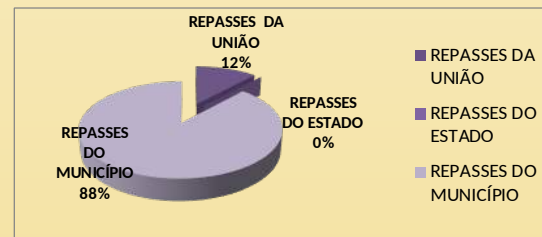
DESPESAS DO 2º QUADRIMESTRE 2021

VIGILÂNCIA SANITÁRIA

	TOTAL		
	EMPENHADO	LIQUIDADO	PAGO
COMBUSTÍVEIS	31.582,00	2.927,66	-
GÁS DE COZINHA	485,00	-	-
GÊNEROS ALIMENTÍCIOS	-	2.278,00	2.278,00
DIÁRIAS	1.936,00	992,00	992,00
MATERIAL DE LIMPEZA E HIGIENE	940,10	-	-
MATERIAL FARMACOLÓGICO VETERINÁRIO			
MATERIAL P/ MANUT. VEÍCULOS	-	5.135,90	5.135,90
MATERIAL PERMANENTE	346.000,00	173.000,00	-
OUTROS MAT. DE CONSUMO	401,66	401,66	401,66
PESSOAL - FOLHA	235.000,00	165.768,94	165.768,94
SERVIÇOS PESSOA FÍSICA	-	6.200,00	6.200,00
SERVIÇOS PESSOA JURÍDICA	14.167,82	18.436,39	7.134,41
UNIFORMES, TECIDOS E AVIAMENTOS	1.217,01	1.217,01	-
	631.729,59	376.357,56	187.910,91

RECURSOS EMPREGADOS NOS GASTOS PAGOS

REPASSES DA UNIÃO	R\$	21.991,97
REPASSES DO ESTADO		
REPASSES DO MUNICÍPIO	R\$	165.918,94



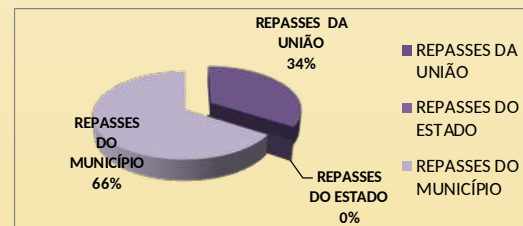
DESPESAS DO 1º QUADRIMESTRE 2021

VIGILÂNCIA EPIDEMIOLÓGICA

	TOTAL		
	EMPENHADO	LIQUIDADO	PAGO
COMBUSTÍVEIS			
DIÁRIAS			
INDENIZAÇÕES TRABALHISTAS	6.359,67	11.728,51	11.728,51
GÊNEROS ALIMENTÍCIOS	834,00	5.625,30	5.897,30
MATERIAL DE LIMPEZA E HIGIENE			6.400,00
MATERIAL PERMANENTE	-	82.084,48	82.084,48
MATERIAL DE PROTEÇÃO E SEGURANÇA		13.500,00	13.500,00
UNIFORMES, TECIDOS E AVIA.	18.431,50	-	-
OUTROS MAT. CONSUMO			
PESSOAL - FOLHA	-	274.694,82	274.694,82
SERVIÇOS PESSOA JURÍDICA	31.497,00	7.500,00	5.030,40
	57.122,17	395.133,11	399.335,51

RECURSOS EMPREGADOS NOS GASTOS PAGOS

REPASSES DA UNIÃO	R\$	136.213,41
REPASSES DO ESTADO		
REPASSES DO MUNICÍPIO	R\$	263.122,10



FONTE: CONTABILIDADE PREFEITURA



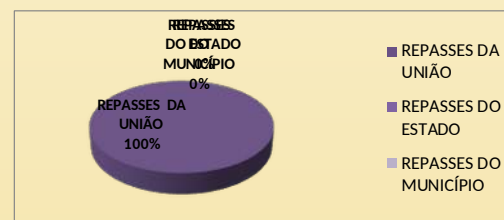
DESPESAS DO 2º QUADRIMESTRE 2021

VIGILÂNCIA EPIDEMIOLÓGICA COVID

	TOTAL		
	EMPENHADO	LIQUIDADO	PAGO
COMBUSTÍVEIS			
DIÁRIAS			
GÊNEROS ALIMENTÍCIOS			
MATERIAL DE EXPEDIENTE			
MATERIAL DE PROTEÇÃO E SEGURANÇA			
MATERIAL FARMACOLÓGICO - SAE			
MATERIAL PERMANENTE			
PESSOAL - FOLHA	1.042.000,00	834.390,06	834.390,06
SERVIÇOS PESSOA JURÍDICA		10.080,00	10.080,00
	R\$ 1.042.000,00	R\$ 844.470,06	R\$ 844.470,06

RECURSOS EMPREGADOS NOS GASTOS PAGOS

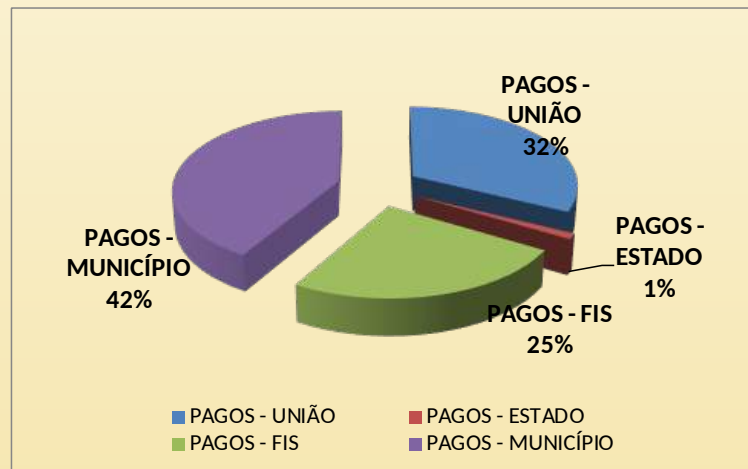
REPASSES DA UNIÃO	R\$ 844.470,06
REPASSES DO ESTADO	
REPASSES DO MUNICÍPIO	



2º QUADRIMESTRE 2021

DESPESAS DE RESTOS PAGAS

PAGOS - UNIÃO	R\$	252.816,66
PAGOS - ESTADO	R\$	8.726,59
PAGOS - FIS	R\$	194.978,93
PAGOS - MUNICÍPIO	R\$	325.234,77
TOTAL	R\$	781.756,95



FONTE: CONTABILIDADE PREFEITURA



2º QUADRIMESTRE 2021

RECEITAS X DESPESAS

	RECEITAS	DESPESAS
UNIÃO	R\$ 7.975.580,05	R\$ 7.517.362,38
ESTADO	R\$ 3.182.454,26	R\$ 2.747.891,10
FIS	R\$ 767.070,00	R\$ 562.039,33
MUNICÍPIO	R\$ 19.394.313,61	R\$ 17.580.923,16
TOTAL	R\$ 31.319.417,92	R\$ 28.408.215,97

DESPESAS PAGAS COM REPASSES SUS **38,11%**

DESPESAS PAGAS COM RECURSOS PRÓPRIOS **61,89%**

FONTE: CONTABILIDADE PREFEITURA





**ESTADO DE MATO GROSSO DO SUL
PREFEITURA MUNICIPAL DE NAVIRAÍ
GERÊNCIA MUNICIPAL DE SAÚDE**



**RELATÓRIO DE GESTÃO
1º QUADRIMESTRE 2020**

2º QUADRIMESTRE 2021

REDE DE SERVIÇOS PÚBLICOS DE SAÚDE

TIPO DE ESTABELECIMENTO	QUANT.	TIPO DE GESTÃO		
		MUNICIPAL	ESTADUAL	DUPLA
HOSPITAL MUNICIPAL	1	1	0	0
CENTRO DE ESPECIALIDADES MÉDICAS	1	1	0	0
CORPO DE BOMBEIROS MILITAR	1	0	1	0
UNIDADE BÁSICA DE SAÚDE - CENTRO DE SAÚDE	1	1	0	0
UNIDADE BÁSICA DE SAÚDE RURAL	2	2	0	0
UNIDADE DE SAÚDE DA FAMÍLIA	11	11	0	0
CENTRO DE ESPECIALIDADES ODONTOLÓGICAS - CEO	1	1	0	0
CENTRO DE REFERÊNCIA E TRIAGEM DE DOENÇAS RESP.	1	1	0	0
OUVIDORIA DO SUS	1	1	0	0
SERVIÇO DE ATENÇÃO ESPECIALIZADA - SAE	1	1	0	0
UNIDADE DE SAÚDE DO SISTEMA PRISIONAL	1	1	0	0
NÚCLEO REGIONAL DE SAÚDE	1	0	1	0
FARMÁCIA MUNICIPAL	1	1	0	0
CENTRO DE ATENÇÃO PSICOSSOCIAL - CAPS	1	1	0	0
SAMU	1	1	0	0
LABORATÓRIO MUNICIPAL	1	1	0	0
VIGILÂNCIA SANITÁRIA	1	1	0	0
ACADEMIA DA SAÚDE	2	2	0	0
CONTROLE DE VETORES	1	1	0	0
AGÊNCIA TRANSFUSIONAL - HEMONÚCLEO	1	0	1	0
TOTAL	32	29	3	0



DEMONSTRATIVO DA SAÚDE

QUADRO GERAL DE SERVIDORES DA SAÚDE 2º QUADRIMESTRE

	MAIO	JUNHO	JULHO	AGOSTO
SERVIDORES EFETIVOS	540	540	542	537
SERVIDORES CONTRATADOS	186	187	182	166
TOTAL	726	727	724	703

FONTE: RECURSOS HUMANOS PREFEITURA



2º QUADRIMESTRE 2021

BALANÇO CONTÁBIL

EMPENHADOS NO PERÍODO	R\$	21.680.639,51
LIQUIDADOS NO PERÍODO	R\$	28.453.254,17
PAGOS NO PERÍODO (incluindo restos pagos)	R\$	28.408.215,97

BALANÇO CONTÁBIL (acumulado do ano)

EMPENHADOS NO PERÍODO	R\$	74.745.953,84
LIQUIDADOS NO PERÍODO	R\$	50.479.083,20
PAGOS NO PERÍODO (incluindo restos pagos)	R\$	50.317.762,58




2º QUADRIMESTRE 2020

CONSOLIDADO DOS RECURSOS RECEBIDOS

* incluindo repasses COVID-19

REPASSES DA UNIÃO	R\$	7.975.580,05
REPASSES DO ESTADO	R\$	3.182.454,26
REPASSES DO FIS	R\$	767.070,00
REPASSES DO MUNICÍPIO	R\$	19.394.313,61
TOTAL	R\$	31.319.417,92





OUVIDORIA SUS

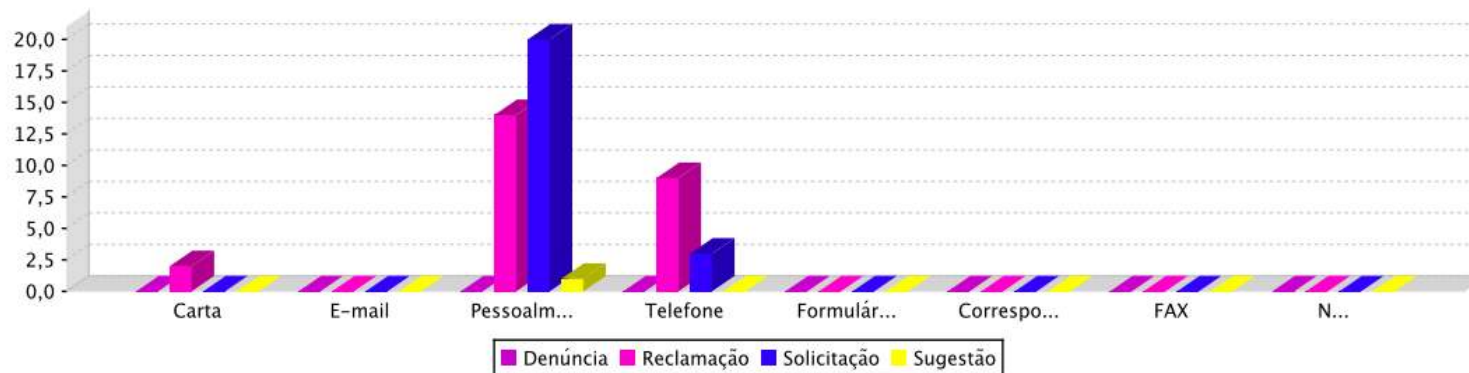


Relatório Estatístico - Classificação X Tipo Atendimento

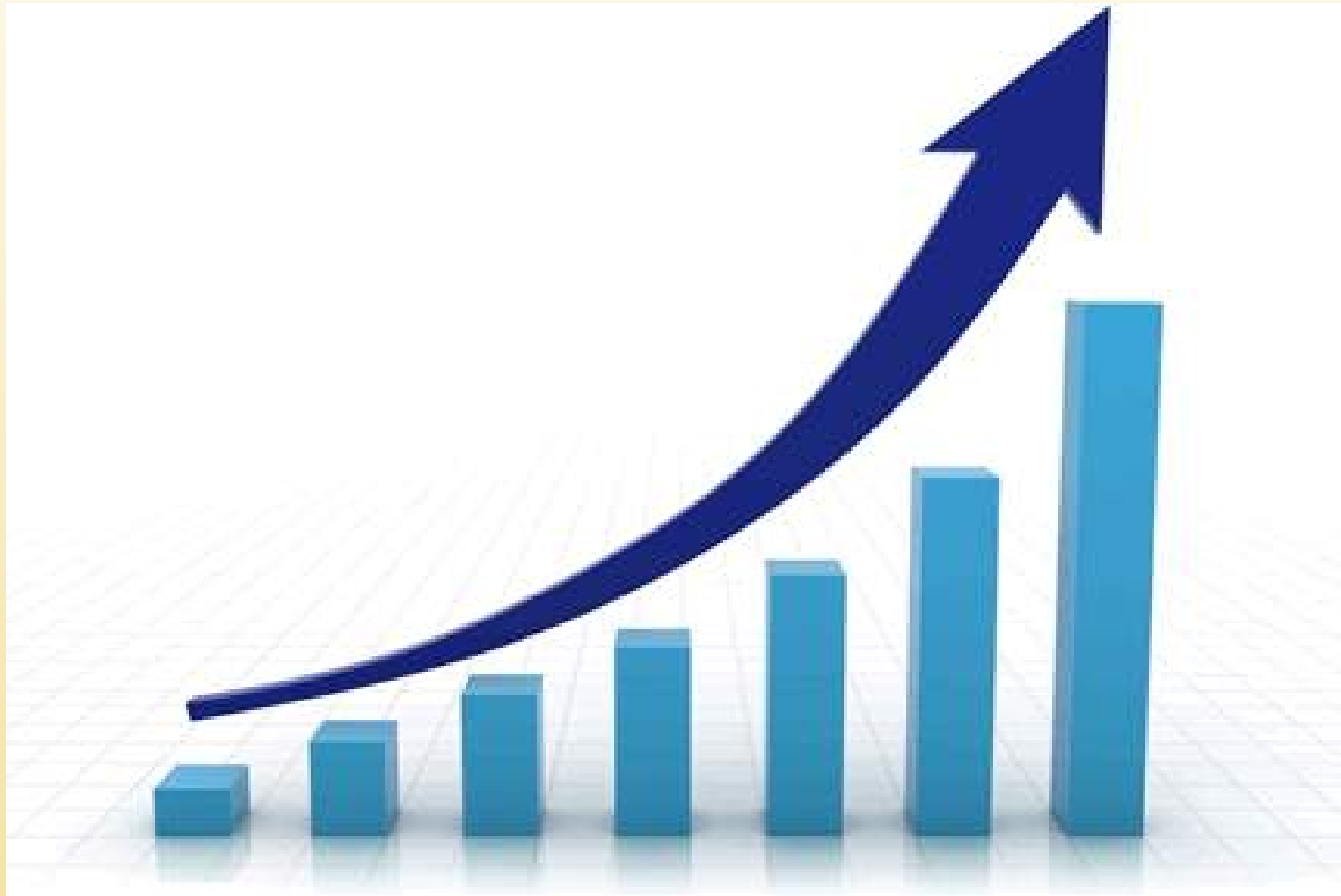
Período: 01/05/2021 à 31/08/2021

Ouvidoria de Cadastro: SECRETARIA MUNICIPAL DE SAÚDE DE NAVIRAI - MS

Classificação	Carta	E-mail	Pessoalmente	Telefone	Formulário WEB	Correspondencial Oficial	FAX	Não Informado	Total	Percentual
Denúncia	0	0	0	0	0	0	0	0	1	2,00 %
Reclamação	2	0	14	9	0	0	0	0	25	50,00 %
Solicitação	0	0	20	3	0	0	0	0	23	46,00 %
Sugestão	0	0	1	0	0	0	0	0	1	2,00 %
Total:	2	0	35	12	0	0	0	0	50	100,00 %



INDICADORES



2º QUADRIMESTRE 2021

INDICADORES DE SAÚDE SISPACTO

JANEIRO a ABRIL

Nº	TIPO	INDICADOR	PACTUADO	1º QUAD.	2º QUAD.	3º QUAD.
1	U	MORTALIDADE PREMATURA.	72 ANUAL			
2	E	PROPORÇÃO DE ÓBITOS DE MULHERES EM IDADE FÉRTIL (10 A 49 ANOS) INVESTIGADOS.	100,00% QUAD.			
3	U	PROPORÇÃO DE REGISTROS DE ÓBITOS COM CAUSA BÁSICA DEFINIDA.	90,00% QUAD.			
4	U	PROPORÇÃO DE VACINAS SELECIONADAS DO CALENDÁRIO NACIONAL DE VACINAÇÃO PARA CRIANÇAS MENORES DE DOIS ANOS DE IDADE - Pentavalente (3ª dose), Pneumocócica 10-valente (2ª dose), Poliomielite (3ª dose) E Tríplice Viral (1ª dose) - COM COBERTURA VACINAL PRECONIZADA.	75,00% ANUAL			
5	U	PROPORÇÃO DE CASOS DE DOENÇAS DE NOTIFICAÇÃO COMPULSÓRIA IMEDIATA (DNCI) ENCERRADOS EM ATÉ 60 DIAS APÓS NOTIFICAÇÃO.	80,00% QUAD.			
6	U	PROPORÇÃO DE CURA DOS CASOS NOVOS DE HANSENÍASE DISGNOSTICADOS NOS ANOS DE COORTES.	80,00% ANUAL			
7	E	NÚMERO DE CASOS AUTÓCTONES DE MALÁRIA		NÃO PACTUADO		

FONTE: <https://www.saude.ms.gov.br/planejamento/indicadores/>



2º QUADRIMESTRE 2021

INDICADORES DE SAÚDE SISPACTO

JANEIRO a ABRIL

Nº	TIPO	INDICADOR	PACTUADO	1º QUAD.	2º QUAD.	3º QUAD.
8	U	NÚMERO DE CASOS NOVOS DE SÍFILIS CONGÊNITA EM MENORES DE UM ANO DE IDADE.	02 ANUAL			
9	U	NÚMERO DE CASOS NOVOS DE AIDS EM MEMORES DE 5 ANOS.	01 ANUAL			
10	U	PROPORÇÃO DE ANÁLISES REALIZADAS EM AMOSTRAS DE ÁGUA PARA CONSUMO HUMANO QUANTO AOS PARÂMETROS COLIFORMES TOTAIS, CLORO RESIDUAL LIVRE E TURBIDEZ.	270 90,00% ANUAL	90 50%		
11	U	RAZÃO DE EXAMES CITOPATOLÓGICOS DO COLO DO ÚTERO EM MULHERES DE 25 A 64 ANOS NA POPULAÇÃO RESIDENTE DE DETERMINADO LOCAL E A POPULAÇÃO DA MESMA FAIXA ETÁRIA.	0,62 % QUAD.	0,028		
12	U	RAZÃO DE EXAMES DE MAMOGRAFIA DE RASTREAMENTO REALIZADOS EM MULHERES DE 50 A 69 ANOS NA POPULAÇÃO RESIDENTE DE DETERMINADO LOCAL E POPULAÇÃO DA MESMA FAIXA ETÁRIA.	0,31 % QUAD.	0,039		
13	U	PROPORÇÃO DE PARTO NORMAL NO SISTEMA ÚNICO DE SAÚDE E NA SAÚDE SUPLEMENTAR.	34,47% QUAD.			
14	U	PROPORÇÃO DE GRAVIDEZ NA ADOLESCÊNCIA ENTRE AS FAIXAS ETÁRIAS 10 A 19 ANOS.	14,70% ANUAL			

FONTE: <https://www.saude.ms.gov.br/planejamento/indicadores/>
VIGILÂNCIA EM SAÚDE



2º QUADRIMESTRE 2021

INDICADORES DE SAÚDE SISPACTO

JANEIRO a ABRIL

Nº	TIPO	INDICADOR	PACTUADO	1º QUAD.	2º QUAD.	3º QUAD.
15	U	TAXA DE MORTALIDADE INFANTIL (ÓBITOS MENOS DE 1 ANO)	09 ANUAL			
		TAXA DE MORTALIDADE NEONATAL PRECOCE (ÓBITOS DE 0 A 6 DIAS)	05 ANUAL			
		TAXA DE MORTALIDADE NEONATAL TARDIA (ÓBITOS DE 7 A 27 DIAS)	02 ANUAL			
		TAXA DE MORTALIDADE NEONATAL PÓS-NEONATAL (ÓBITOS DE 28 A 364 DIAS)	02 ANUAL			
16	U	NÚMERO DE ÓBITOS MATERNOS EM DETERMINADO PERÍODO E LOCAL DE RESIDÊNCIA.	01 QUAD.			
17	U	COBERTURA POPULACIONAL ESTIMADA PELAS EQUIPES DE ATENÇÃO BÁSICA.	76,12% QUAD.			
18	U	COBERTURA DE ACOMPANHAMENTO DAS CONDICIONALIDADES DE SAÚDE DO PROGRAMA BOLSA FAMÍLIA (PBF).	60,00% ANUAL	49,53%		
19	U	COBERTURA POPULACIONAL ESTIMADA DE SAÚDE BUCAL NA ATENÇÃO BÁSICA.	74,26% ANUAL			

FONTE: <https://www.saude.ms.gov.br/planejamento/indicadores/>
ODONTOLOGIA



2º QUADRIMESTRE 2021

INDICADORES DE SAÚDE SISPACTO

MAIO a AGOSTO

Nº	TIPO	INDICADOR	PACTUADO	1º QUAD.	2º QUAD.	3º QUAD.
20	U	PERCENTUAL DE MUNICÍPIOS QUE REALIZAM NO MÍNIMO SEIS GRUPOS DE AÇÕES DE VIGILÂNCIA SANITÁRIA CONSIDERADAS NECESSÁRIAS A TODOS OS MUNICÍPIOS NO ANO.	2000 100,00% ANUAL	174 10.87%		
21	E	AÇÕES DE MATRICIAMENTO REALIZADAS POR CAPS COM EQUIPES DE ATENÇÃO BÁSICA	NÃO PACTUADO			
22	U	NÚMERO DE CICLOS QUE ATINGIRAM MÍNIMO DE 80% DE COBERTURA DE IMÓVEIS VISITADOS PARA CONTROLE VETORIAL DA DENGUE.	06 ANUAL			
23	U	PROPORÇÃO DE PREENCHIMENTO DO CAMPO "OCUPAÇÃO" NAS NOTIFICAÇÕES DE AGRAVOS RELACIONADOS AO TRABALHO.	90,00% ANUAL	-	-	

FONTE: <https://www.saude.ms.gov.br/planejamento/indicadores/>
VIGILÂNCIA EM SAÚDE



AUDITORIA



2º QUADRIMESTRE 2021
REVISÃO DE RELATÓRIO NOMINAL E PEDIDOS DE EXAMES REALIZADOS
SUS

EMPRESAS	DEMANDANTE	MESES	MUNICÍPIO	ÓRGÃO RESPONSÁVEL PELA AUDITORIA	FINALIDADE	ENCAMINHAMENTOS	Nº	STATUS	RECOMENDAÇÕES
Laboratório Costa Rosa	Gerência Municipal de Saúde - GMS	MAIO, JUNHO, JULHO, AGOSTO	NAVIRAÍ/MS	Auditoria da GMS	Revisão de relatórios nominais, pedidos autorizados e laudos de exames laboratoriais e biopsias da micro região, para faturamento.	Relatórios nominais, financeiro e pedidos autorizados e conferidos para faturamento ao setor de faturamento da GMS.	248 257 266 275	finalizada	em conformidade
Laboratório São Francisco	Gerência Municipal de Saúde - GMS	MAIO, JUNHO, JULHO, AGOSTO	NAVIRAÍ/MS	Auditoria da GMS	Revisão de relatórios nominais, pedidos autorizados de exames laboratoriais para faturamento.	Relatórios produzidos e conferidos para faturamento da GMS.	249 258 267 276	finalizada	em conformidade
Serviços Cardiológicos	Gerência Municipal de Saúde - GMS	MAIO, JUNHO, JULHO, AGOSTO	NAVIRAÍ/MS	Auditoria da GMS	Revisão de relatórios nominais, pedidos autorizados de exames cardiológicos para faturamento.	Relatórios financeiro com pedidos autorizados e conferidos para faturamento ao setor de faturamento da GMS.	250 259 268 277	finalizada	em conformidade

FONTE: AUDITORIA GMS



2º QUADRIMESTRE 2021
REVISÃO DE RELATÓRIO NOMINAL E PEDIDOS DE EXAMES REALIZADOS
SUS

EMPRESAS	DEMANDANTE	MESES	MUNICÍPIO	ÓRGÃO RESPONSÁVEL PELA AUDITORIA	FINALIDADE	ENCAMINHAMENTOS	Nº	STATUS	RECOMENDAÇÕES
Neuroger - Serviços de exames eletroencefalograma e consulta neurológica pediátrica e adulta.	Gerência Municipal de Saúde - GMS	MAIO, JUNHO, JULHO, AGOSTO	NAVIRAÍ/MS	Auditoria da GMS	Revisão de relatórios nominais, pedidos autorizados de exames para faturamento.	Relatórios nominais e financeiro com pedidos autorizados e conferidos para faturamento ao setor de faturamento da GMS.	256 265 274 283	finalizada	em conformidade
Clínica Santa Ana - Serviços de Endoscopia e Colonoscopia	Gerência Municipal de Saúde - GMS	MAIO, JUNHO, JULHO, AGOSTO	NAVIRAÍ/MS	Auditoria da GMS	Revisão de relatórios nominais, pedidos autorizados de exames para faturamento.	Relatórios nominais, financeiro e pedidos autorizados e conferidos para faturamento ao setor de faturamento da GMS.	254 263 272 281	finalizada	em conformidade
Clínica Santa Ana - Serviços de Ultrassom de Mama	Gerência Municipal de Saúde - GMS	MAIO, JUNHO, JULHO, AGOSTO	NAVIRAÍ/MS	Auditoria da GMS	Revisão de relatórios nominais, pedidos autorizados de exames para faturamento.	Relatórios nominais, financeiro e pedidos autorizados e conferidos para faturamento ao setor de faturamento da GMS.	255 264 273 282	finalizada	em conformidade
Protese JN A PARTIR DE AGOSTO	Gerência Municipal de Saúde - GMS	AGOSTO	NAVIRAÍ/MS	Auditoria da GMS	Revisão de relatórios nominais, pedidos autorizados de exames para faturamento.	Relatórios nominais, financeiro e pedidos autorizados e conferidos para faturamento ao setor de faturamento da GMS.	284	finalizada	em conformidade

FONTES: AUDITORIA GMS



2º QUADRIMESTRE 2021
REVISÃO DE RELATÓRIO NOMINAL E PEDIDOS DE EXAMES REALIZADOS
SUS

EMPRESAS	DEMANDANTE	MESES	MUNICÍPIO	ÓRGÃO RESPONSÁVEL PELA AUDITORIA	FINALIDADE	ENCAMINHAMENTOS	Nº	STATUS	RECOMENDAÇÕES
Fisioterapia Fisiomed	Gerência Municipal de Saúde - GMS	MAIO, JUNHO, JULHO, AGOSTO	NAVIRAÍ/MS	Auditoria da GMS	Revisão de relatórios nominais, pedidos autorizados de fisioterapia para faturamento.	Relatórios nominais conferidos para faturamento ao setor de faturamento da GMS.	252 261 270 279	finalizada	em conformidade
Fisioterapia Fisiocorpus	Gerência Municipal de Saúde - GMS	MAIO, JUNHO, JULHO, AGOSTO	NAVIRAÍ/MS	Auditoria da GMS	Revisão de relatórios nominais, pedidos autorizados de fisioterapia para faturamento.	Relatórios nominais conferidos para faturamento ao setor de faturamento da GMS.	252 261 270 279	finalizada	em conformidade
Corpo de Bombeiros	Gerência Municipal de Saúde - GMS	MAIO, JUNHO, JULHO, AGOSTO	NAVIRAÍ/MS	Auditoria da GMS	Revisão de relatórios nominais realizados do pelo Corpo de Bombeiros de Naviraí/MS para faturamento.	Relatórios nominais conferidos para faturamento ao setor de faturamento da GMS.	251 260 269 278	finalizada	em conformidade

2º QUADRIMESTRE DE 2021

VISITAS TÉCNICAS

UNIDADES	DEMANDANTE	MESES	MUNICÍPIO	ÓRGÃO RESPONSÁVEL PELA AUDITORIA	FINALIDADE	ENCAMINHAMENTOS	Nº	STATUS	RECOMENDAÇÕES
----------	------------	-------	-----------	----------------------------------	------------	-----------------	----	--------	---------------

EQUIPE REDUZIDA





PRODUTIVIDADES DA SAÚDE





2º QUADRIMESTRE 2021

ATENDIMENTOS REALIZADOS

SAMU 192					
ATENDIMENTO	MAIO	JUNHO	JULHO	AGOSTO	TOTAL
CLÍNICO	160	138	115	162	575
OBSTÉTRICO	7	9	5	6	27
PEDIÁTRICO	2	2	7	5	16
PSIQUIÁTRICO	7	4	8	6	25
TRAUMATOLÓGICO	31	27	46	34	138
ATENDIMENTO PRÉ-HOSP. MÓVEL	184	207	180	181	752
TOTAL	391	387	361	394	1533

FONTE: FATURAMENTO HMN



2º QUADRIMESTRE DE 2021

CORPO DE BOMBEIROS MILITAR DE NAVIRAÍ ATENDIMENTO PRÉ-HOSPITALAR MÓVEL DE SALVAMENTO E RESGATE

MÊS	QUANTIDADE
MAIO	132
JUNHO	111
JULHO	147
AGOSTO	104
TOTAL	494

FONTE: FATURAMENTO GMS





2º QUADRIMESTRE 2021

PRODUÇÃO DO CAPS I "NOVA VIDA"

DESCRIÇÃO	QUANT.
AÇÕES DE ARTICULAÇÃO DE REDES INTRA E INTERSETORIAIS	109
ACOLHIMENTO INICIAL POR CENTRO DE ATENÇÃO PSICOSSOCIAL	68
ATENÇÃO ÀS SITUAÇÕES DE CRISE	49
CONSULTA MÉDICA EM ATENÇÃO ESPECIALIZADA	252
ATENDIMENTO DOMICILIAR PARA PACIENTES DE ATENÇÃO ESPECIALIZADA	15
ATENDIMENTO EM GRUPO DE PACIENTE EM CENTRO DE ATENÇÃO PSICOSSOCIAL	51
ATENDIMENTO FAMILIAR EM CENTRO DE ATENÇÃO PSICOSSOCIAL	92
CONSULTA PEDAGOGO CAPS	1
ATENDIMENTO INDIVIDUAL DE PACIENTE EM CENTRO DE ATENÇÃO PSICOSSOCIAL	658
TOTAL DE PROCEDIMENTOS	1295

FONTE: FATURAMENTO HMN



2º QUADRIMESTRE 202

ATENDIMENTOS REALIZADOS

VIGILÂNCIA SANITÁRIA

ATENDIMENTO	MAIO	JUNHO	JULHO	AGOSTO	TOTAL
Atendimento à Denúncias/Reclamações	8	3	12	6	29
Atividades Educativas para População	-	-	-	-	0
Conclusão de Processos Administrativos Sanitário	-	-	38	90	128
Fiscalização do Uso dos Produtos Fumígenos D Tab		1	3	1	5
Inspeção dos Estabelecimentos Sujeitos à Visa	56	44	40	52	192
Instauração de Processo Administrativo de VISA	1	23	54	0	78
Licenciamento dos Estabelecimentos Sujeitos à VISA	18	15	19	8	60
Licenciamento Estab. Sujeitos a VISA Alimentos	12	10	5	6	33
Recebimento de Denúncias/Reclamações	13	4	12	6	35
TOTAL	108	100	183	169	560

CONTROLE DE VETORES

TOTAL DE VISITAS	JANEIRO	FEVEREIRO	MARÇO	ABRIL	TOTAL
	10.970	14.208	13.452	11.918	50.548

FONTE: FATURAMENTO HMN E Vigilância em Saúde



ATENDIMENTOS REALIZADOS

CENTRAL DE REGULAÇÃO DE VAGAS

SOLICITAÇÕES	MAIO	JUNHO	JULHO	AGOSTO	TOTAL
SOLICITAÇÕES AGENDADAS					0
SOLICITAÇÕES CANCELADAS					0
SOLICITAÇÕES DEVOLVIDAS					0
SOLICITAÇÕES NEGADAS					0
SOLICITAÇÕES PENDENTES					0
TOTAL	0	0	0	0	0

PRODUTIVIDADE	TOTAL
TOTAL DE ATENDIMENTOS DO MUNICÍPIO	
TOTAL DE ATENDIMENTOS PARA MICRORREGIÃO (JUTI/ITAQUIRAÍ/ELDORADO/MUNDO NOVO E JAPORÃ, IGUATEMI)	
TOTAL DE ATENDIMENTOS CORE e SISREG	
TOTAL DE ATENDIMENTOS EM NOVA ANDRADINA, CEONC e UOPECAN	

FONTE: CENTRAL DE REGULAÇÃO DE VAGAS E FATURAMENTO HMN



2º QUADRIMESTRE 2021

ATENDIMENTOS REALIZADOS

CENTRAL DE REGULAÇÃO DE VAGAS

	MAIO	JUNHO	JULHO	AGOSTO	TOTAL
BIOPSIAS E PAAF					0
CEONC (PACIENTES NOVOS)					0
COLONOSCOPIA					0
ECOCARDIOGRAMA					0
ENDOSCOPIA					0
APLICAÇÃO INTRA -VITREO					0
FISIOTERAPIAS					0
TOMOGRAFIA DE COERENCIA OTICA					0
OFTALMOLOGIA					0
BIOMETRIA ULTRASONICA					0
RAIO X					0
FACECTOMIA COM LIO					0
TESTE ERGOMÉTRICO					0
TOMOGRAFIA					0
ELETROENCEFALOGRAMA					0
RETINOGRAFIA COLORIDA					0
ULTRASSONOGRAMA ULTRASSONICA					0
ULTRASSONOGRAMA					0
ULTRASSONOGRAMA DE MAMAS					0
ATENDIDOS PELA REGULAÇÃO					0
TOTAL	0	0	0	0	0

FONTE: CENTRAL DE REGULAÇÃO DE VAGAS



2º QUADRIMESTRE 2021

TRANSPORTES - GMS

VIAGENS RODOVIÁRIAS (PASSAGENS)

CIDADE	MAIO	JUNHO	JULHO	AGOSTO	TOTAL
CAMPO GRANDE - MS	0	0	0	0	0
DOURADOS - MS	0	0	0	0	0
TOTAL	0	0	0	0	0

OUTROS

CIDADE	MAIO	JUNHO	JULHO	AGOSTO	TOTAL
DIÁRIAS EM PENSÃO - CAMPO GRANDE/MS	12	17	17	0	46
DIÁRIAS EM PENSÃO - CASCAVEL/PR	150	110	174	210	644
TOTAL	162	127	191	210	690

FONTE: SETOR DE TRANSPORTES/FATURAMENTO HMN



2º QUADRIMESTRE 2021

TRANSPORTES - GMS

HEMODIÁLISE

CIDADE	MAIO	JUNHO	JULHO	AGOSTO	TOTAL
Nº DE VIAGENS A CAMPO GRANDE/MS	1	1	1	1	4
Nº DE VIAGENS A DOURADOS/MS	33	33	33	33	132
TOTAL	34	34	34	34	136

*PACIENTES TRANSPORTADOS - HEMODIÁLISE

CIDADE	MAIO	JUNHO	JULHO	AGOSTO	TOTAL
CAMPO GRANDE/MS	14	13	13	13	53
DOURADOS/MS	26	26	27	1	80
TOTAL		39	40	14	133

*OS PACIENTES SÃO FIXOS E FAZEM HEMODIÁLISE DE SEGUNDA À SÁBADO, DIVIDIDOS EM DUAS TURMAS

FONTE: SETOR DE TRANSPORTES/FATURAMENTO HMN



2º QUADRIMESTRE 2021

TRANSPORTES - GMS

VIAGENS REALIZADAS PELA FROTA

CIDADE	MAIO	JUNHO	JULHO	AGOSTO	TOTAL
BARRETOS - SP	6	4	5	4	19
CAMPO GRANDE - MS	36	37	36	31	140
CASCADEL - PR	27	22	23	25	97
DOURADOS - MS	37	25	37	37	136
MARINGÁ - PR	1	3	3	2	9
NOVA ANDRADINA - MS	3	0	1	0	4
PONTA PORÃ - MS					0
UMJARAMA - PR	1	5	4	2	12
OUTRAS CIDADES	2	7	5	8	22
TOTAL	113	103	114	109	439

PACIENTES TRANSPORTADOS

CIDADE	MAIO	JUNHO	JULHO	AGOSTO	TOTAL
BARRETOS - SP	16	9	12	10	47
CAMPO GRANDE - MS	190	181	205	157	733
CASCADEL - PR	226	206	250	250	932
DOURADOS - MS	216	139	228	260	843
MARINGÁ - PR	2	5	6	4	17
NOVA ANDRADINA - MS	9	0	5	0	14
PONTA PORÃ - MS	0	0	0	0	0
UMJARAMA - PR	1	9	8	4	22
OUTRAS CIDADES	4	12	5	15	36
TOTAL	664	561	719	700	2644

FONTE: SETOR DE TRANSPORTES/FATURAMENTO HMN



2º QUADRIMESTRE 2021

TRANSPORTES - HOSPITAL MUNICIPAL

VIAGENS COM AMBULANCIA

CIDADE	MAIO	JUNHO	JULHO	AGOSTO	TOTAL
BARRETOS - SP	1	0	0	1	2
BAURU - SP	0	0	0	0	0
CAMPO GRANDE - MS	10	12	21	13	56
CASCADEL - PR	13	21	28	29	91
CHAPADÃO DO SUL - MS	0	0	0	0	0
COXIM - MS	0	0	0	0	0
DOURADOS - MS	39	37	81	56	213
PARANAIBA - MS	0	0	3	1	4
PONTA PORÁ - PR	0	0	0	0	0
SÃO JOSÉ DO RIO PRETO - SP	0	0	0	0	0
UMUARAMA - PR	2	1	1	0	4
OUTRAS CIDADES	1	1	3	0	5
TOTAL	66	72	137	100	375

PACIENTES TRANSPORTADOS

CIDADE	MAIO	JUNHO	JULHO	AGOSTO	TOTAL
BARRETOS - SP	2	0	0	2	4
BAURU - SP	0	0	0	0	-
CAMPO GRANDE - MS	19	22	28	19	88
CASCADEL - PR	26	42	47	54	169
CHAPADÃO DO SUL - MS	0	0	0	0	-
COXIM - MS	0	0	0	0	-
DOURADOS - MS	79	75	143	100	397
PARANAIBA - MS	0	0	6	2	8
PONTA PORÁ - PR	0	0	0	0	-
SÃO JOSÉ DO RIO PRETO - SP	0	0	0	0	-
UMUARAMA - PR	4	2	2	0	8
OUTRAS CIDADES	2	0	5	0	7
TOTAL	85	77	156	102	681

FONTE: SETOR DE TRANSPORTES/FATURAMENTO HMN



2º QUADRIMESTRE 2021

TRANSPORTES - HOSPITAL MUNICIPAL

PACIENTES TRANSFERIDOS POR VAGA ZERO

CIDADE	MAIO	JUNHO	JULHO	AGOSTO	TOTAL
CAMPO GRANDE - MS	0	2	0	1	3
DOURADOS - MS	5	5	16	15	41
TOTAL	5	7	16	16	44

FONTE: SETOR DE TRANSPORTES/FATURAMENTO HMN



2º QUADRIMESTRE 2021

RELATÓRIO QUADRIMESTRAL DA SAÚDE BUCAL

ATENDIMENTO ODONTOLÓGICO					
PROCEDIMENTOS	MAIO	JUNHO	JULHO	AGOSTO	TOTAL
Atendimentos Odontológicos na Atenção Básica	265	254	419	629	1.567
Atendimentos Odontológicos nas ESF/ESB	1.073	1.049	1.842	2.958	6.922
Atendimento Odontológicos no CEO II	126	52	395	677	1.250
TOTAL	1.464	1.355	2.656	4.264	9.739

PROGRAMA COLETIVO DE PREVENÇÃO - SAÚDE BUCAL (CEIs, Escolas Municipais e Estaduais)					
PROCEDIMENTOS	MAIO	JUNHO	JULHO	AGOSTO	TOTAL
Cadastro (ceiS, Escolas Mun. E Estaduais)	7173				7.173
Procedimentos Coletivos (Bochecho Fluorado, Escovação Supervisionada e Atividade Educacional)				6742	6.742
TOTAL	7.173	-	-	6.742	13.915

FONTE: NÚCLEO DE ASSISTÊNCIA ODONTOLÓGICA



2º QUADRIMESTRE 2021

RELATÓRIO QUADRIMESTRAL DA SAÚDE BUCAL

PROGRAMA ODONTOLÓGICO - CRIANÇAS (CRECHES)

PROCEDIMENTOS	MAIO	JUNHO	JULHO	AGOSTO	TOTAL
Cadastro (01 vez ao ano)	1.952				1.952
Limpeza, Higienização e Escovação Conduzida e Atividade Educativa			1.762		1.762
TOTAL	1.952	-	1.762	-	3.714

FONTE: NÚCLEO DE ASSISTÊNCIA ODONTOLÓGICA



2º QUADRIMESTRE 2021

ATENDIMENTOS REALIZADOS

UNIDADES DE SAÚDE

PROCEDIMENTOS	MAIO	JUNHO	JULHO	AGOSTO	TOTAL
Administração de Medicamentos Via intramuscular	993	905	998	877	3.773
Administração de Medicamentos Via Oral	2.683	2.314	3.039	3.241	11.277
Administração de Medicamentos Via Endovenosa	575	314	336	350	1.575
Administração de Medicamentos Via Subcutânea	114	106	205	83	508
Administração Tópica de Medicamentos	54	97	81	88	320
Curativo Grau I	190	130	323	425	1.068
Inalação/Nebulização	3	-	2	1	6
Retirada de Pontos de Cirurgias	85	80	94	119	378

FONTE: FATURAMENTO HMN



2º QUADRIMESTRE 2021

ATENDIMENTOS REALIZADOS

VISITAS DOMICILIARES E ATENDIMENTOS - ESFs

	MAIO	JUNHO	JULHO	AGOSTO	TOTAL
Consulta de Profissionais de Nível Superior na AB	2.302	1.288	1.515	1.506	6.611
Consulta de Profissionais de Nível Superior na AE	384	216	553	807	1.960
Consulta / Atendimento Domiciliar	117	134	126	192	569
Visita Domiciliar por Profis. de Nível Medio	13.012	12.090	11.777	14.384	51.263
Visita Domiciliar por Profissional de Nível Superior	4	3	1	1	9
TOTAL	15.819	13.731	13.972	16.890	60.412

EXAMES REALIZADOS

PROCEDIMENTOS	MAIO	JUNHO	JULHO	AGOSTO	TOTAL
Colonoscopia (Santa Ana)	14	10	11	13	48
Colposcopia (CEM)	-	1	-	-	1
Ecocardiografia Transtorácica (José de Sá)	67	60	75	81	283
Esofagoduodenoscopia (Santa Ana)	57	64	62	52	235
Eletroencefalograma (Neuroger)	5	8	14	21	48
Exames de Laboratório (Costa Rosa)					-
Exames de Laboratório (São Francisco)	794	644	684	515	2.637
Fisioterapia (Sessões)	940	1.245	864	657	3.706
Mamografia (Santa Ana)	9	18	12	19	58
Raio X (CEM)					-
Teste de Esforço/Teste Ergométrico (José de Sá)	37	40	43	42	162
Ultrassom (CEM)	412	376	201	503	1.492
TOTAL	2.335	2.466	1.966	1.903	8.670

FONTE: FATURAMENTO GMS/HMN e REGULAÇÃO



2º QUADRIMESTRE 2021

HOSPITAL MUNICIPAL

ATENDIMENTOS REALIZADOS

	MAIO	JUNHO	JULHO	AGOSTO	TOTAL
Acolhimento com Classificação de Risco	1.265	1.728	2.127	2.553	7.673
Aferição de Pressão Arterial	2.356	2.621	3.744	4.864	13.585
Atendimento de Urgência c/ Obs. Até 24 h	112	111	244	148	615
Atendimento de Urgência em Atenção Especializada	6	34	9	6	55
Análise de Caracteres Físicos, Elementos e Sed	202	173	218	265	858
TOTAL	3.941	4.667	6.342	7.836	22.786

INTERNAÇÃO HOSPITALAR

	MAIO	JUNHO	JULHO	AGOSTO	TOTAL
Clínica Cirúrgica	41	51	48	38	178
Clínica Médica	195	353	185	150	883
Clínica Obstetrícia	63	67	66	32	228
Clínica Pediátrica	13	10	4	39	66
Cirurgias Eletivas	2	4	11		17
TOTAL	314	485	314	259	1.372

FONTE: FATURAMENTO HMN



2º QUADRIMESTRE 2021

HOSPITAL MUNICIPAL

PROCEDIMENTOS REALIZADOS

	MAIO	JUNHO	JULHO	AGOSTO	TOTAL
Administração de Medicamentos	242	580	1.112	1.469	3.403
Cateterismo Vesical (Alívio/Demora)	5	2	13	16	36
Contagem de Plaquetas	1.304	1.165	1.024	928	4.421
Gasometria	249	327	244	107	927
Glicemia Capilar	118	305	203	305	931
Inalação/Nebulização	-	-	1	-	1
Raio-X	234	749	1.089	1.434	3.506
Tomografia	252	749	613	613	2.227
Ultrassom	41	86	64	55	246
Outros Procedimentos Realizados	11.391	12.355	13.523	13.731	51.000
TOTAL	13.836	16.318	17.886	18.658	66.698

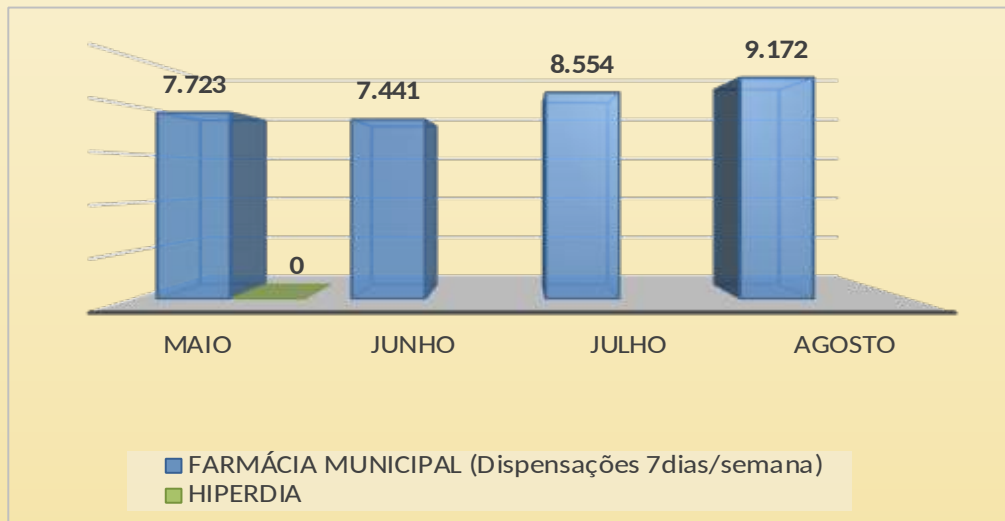
FONTE: FATURAMENTO HMN



2º QUADRIMESTRE 2021

FARMÁCIA MUNICIPAL DISPENSAÇÕES POR TIPO DE PRESCRIÇÃO

	FARMÁCIA MUNICIPAL (Dispensações 7dias/semana)	HIPERDIA
MAIO	7.723	Suspendo, Decreto nº 23/2020
JUNHO	7.441	
JULHO	8.554	
AGOSTO	9.172	
TOTAL	32.890	0



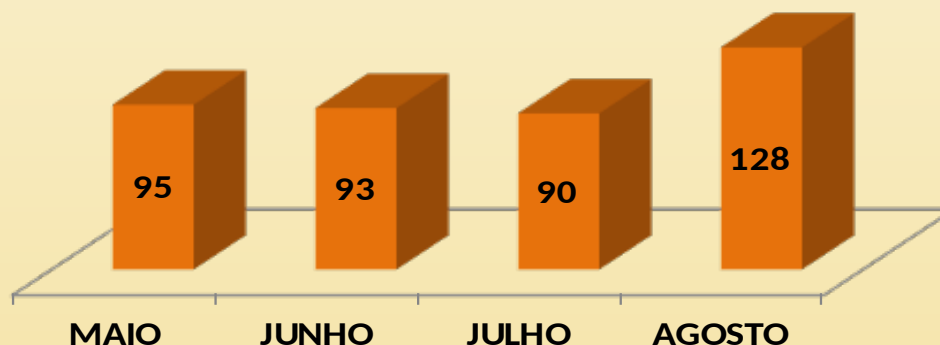
FONTE: SISTEMA CELK SAÚDE



2º QUADRIMESTRE 2021

FARMÁCIA JUDICIAL DISPENSAÇÕES POR TIPO DE PRESCRIÇÃO

	DISPENSAÇÃO JUDICIAL
MAIO	95
JUNHO	93
JULHO	90
AGOSTO	128
TOTAL	406



FONTE: SISTEMA CELK SAÚDE



2º QUADRIMESTRE 2021

VIGILÂNCIA EPIDEMIOLÓGICA			
CASOS	NOTIFICADOS	COMPROVADOS	ÓBITOS
CHIKUNGUNYA	0	0	0
DENGUE	55	12	0
ZIKA	0	0	0
COVID-19	4644	2590	76
COVID-19 - acumulado	18.431	9.505	249

FONTE: SIM E VIGILÂNCIA EPIDEMIOLÓGICA

AÇÕES REALIZADAS NA

SAÚDE

2º QUADRIMESTRE 2020



AÇÕES DA EQUIPE DE SAÚDE BUCAL

- reunião entre a Gerencia de Educação e Gerencia de Saúde, para discussão do lançamento do **Programa Saúde na Escola - PSE**;
- Realização do “**Projeto Higiene e Saúde na Infância**”;
- **Semana Estadual do Bebê**: ação organizada pela Coordenação da



AÇÕES DA EQUIPE DE SAÚDE BUCAL

- A Saúde Bucal organizou os vídeos e materiais educativos sobre “A prevenção do COVID-19 nas escolas;
- Atendimentos Odontológicos no Centro de Especialidades Odontológicas;



AÇÕES DA EQUIPE DE SAÚDE BUCAL

- Treinamento com os dentistas para alimentação correta no sistema CELK;
- Capacitação, sobre o retorno dos eletivos, Protocolo de Atendimento Odontológico Pandemia COVID-19-2021;
- Treinamento com os dentistas e faturistas do CEO, para relatórios fidedignos no e-SUS.



WEB AULA **TELESSAÚDE MS** 
contra o coronavírus

PLANEJAMENTO DE AÇÕES DE SAÚDE BUCAL, ATRAVÉS DE LEVANTAMENTOS EPIDEMIOLÓGICOS

RAFAEL AIELLO BONFIN
Cirurgião dentista graduado na USP, com Mestrado e Doutorado em Odontologia Social e pós-Doutorado pela Faculdade de Saúde Pública da USP, Professor da FADDD/ UFMS.

DATA: 12 DE AGOSTO DE 2021
Quinta-feira
HORÁRIO: 14h30
Horário Oficial do Mato Grosso do Sul
PÚBLICO-ALVO:
Cirurgiões Dentistas da APS, Coordenadores de Saúde Bucal e Coordenadores da APS.

Participe!
ACESSO:
telessaude.saude.ms.gov.br/forms/participe
A SALA SERÁ ABERTA 30min. ANTES DO EVENTO

PRECISA DE SUPORTE TÉCNICO?
☎ 3323-7100, opção 2




AQUISIÇÕES

- HOSPITAL MUNICIPAL adquiriu:
 - * 02 Respiradores - Recurso: FUS/MAC;



AQUISIÇÕES

- HOSPITAL MUNICIPAL adquiriu:
- 06 Cadeira giratória Recurso: Próprio/MAC;
- 01 Micro computador Recurso: União/MAC;
- 40 Estantes em aço, Recurso: Próprio; MAC;
- 15 Bomba de infusão, Recurso: Próprio; MAC.



AQUISIÇÕES HOSPITAL

- 06 Carrinhos para limpeza - Recurso: União/MAC;
- 02 Carrinhos coletores de Lixo - Recurso: União/MAC;



AQUISIÇÕES HOSPITAL

- 10 Carrinhos para transporte de cilindro de oxigênio -
Recurso: FUS/ATB;



AQUISIÇÕES VISA

- A Vigilância Sanitária Adquiriu:
- Uma Pick-up zero KM; Recursos – FUS/VISA;
- Uma Pick-up zero KM; Recursos – Estado/Visa.



- Instalação de um tanque de oxigênio com capacidade de 10.000m³, no hospital municipal;
- Naviraí recebe uma viatura para resgate 0km.
- A professora naviraiense Anita Colussi da Cunha fez uma doação de um gabinete odontológico completo, para a Prefeitura de Naviraí.



- 38,30% da população vacinada até dia 03/07/2021;
- Realização da Oficina Ortopédica;
- Unidade básica odontológica passa a atender no Centro de Saúde do Varjão;
- Prefeitura adota celulares para as visitas dos Agentes de Combate à Endemias



- Adequação salarial dos Agentes de Saúde;
- Discussão sobre enfrentamento ao COVID-19;
- Reabertura do Centro de Triagem;
- Reforma dos PSFs.



MUITO OBRIGADO!

Seja gentil

Plante

o AMOR

e cultive

A FELICIDADE

“Deixe que sua FÉ seja maior que seus problemas” *autor desconhecido*

