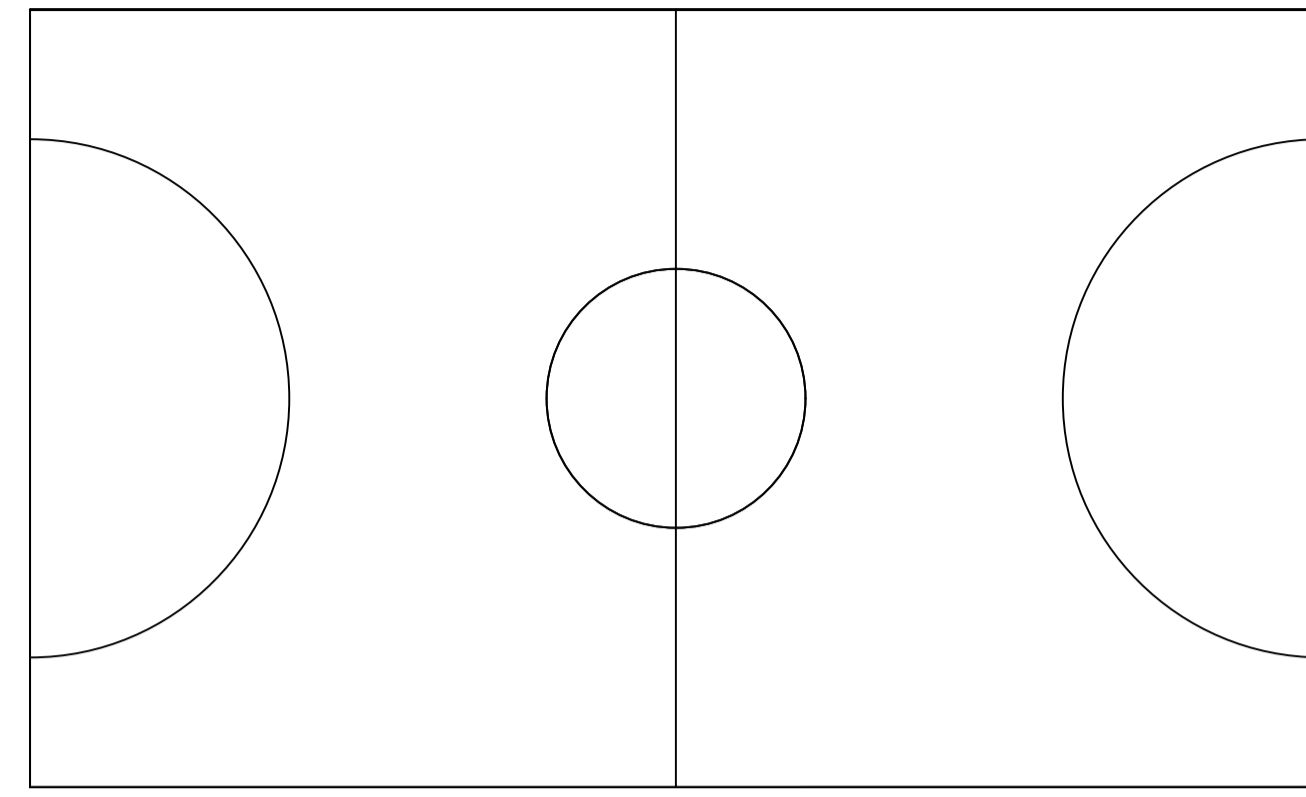
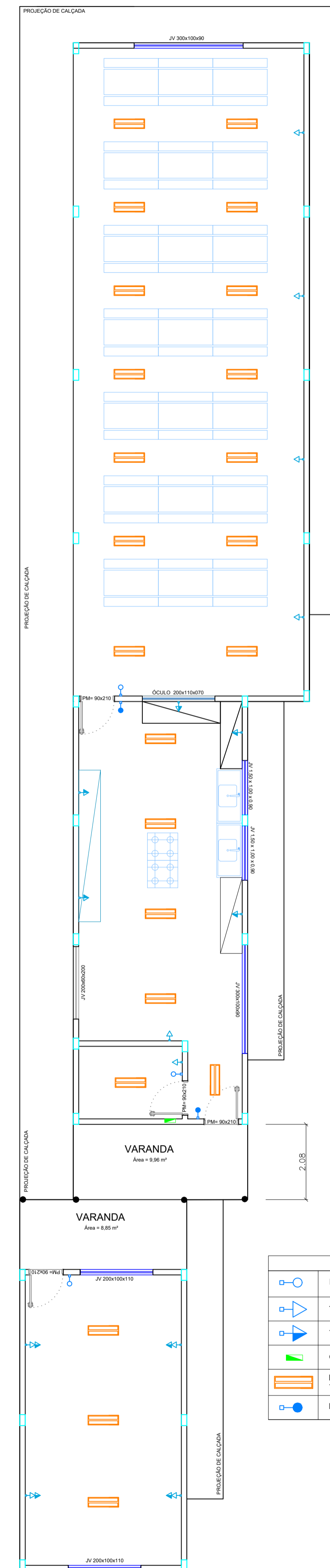
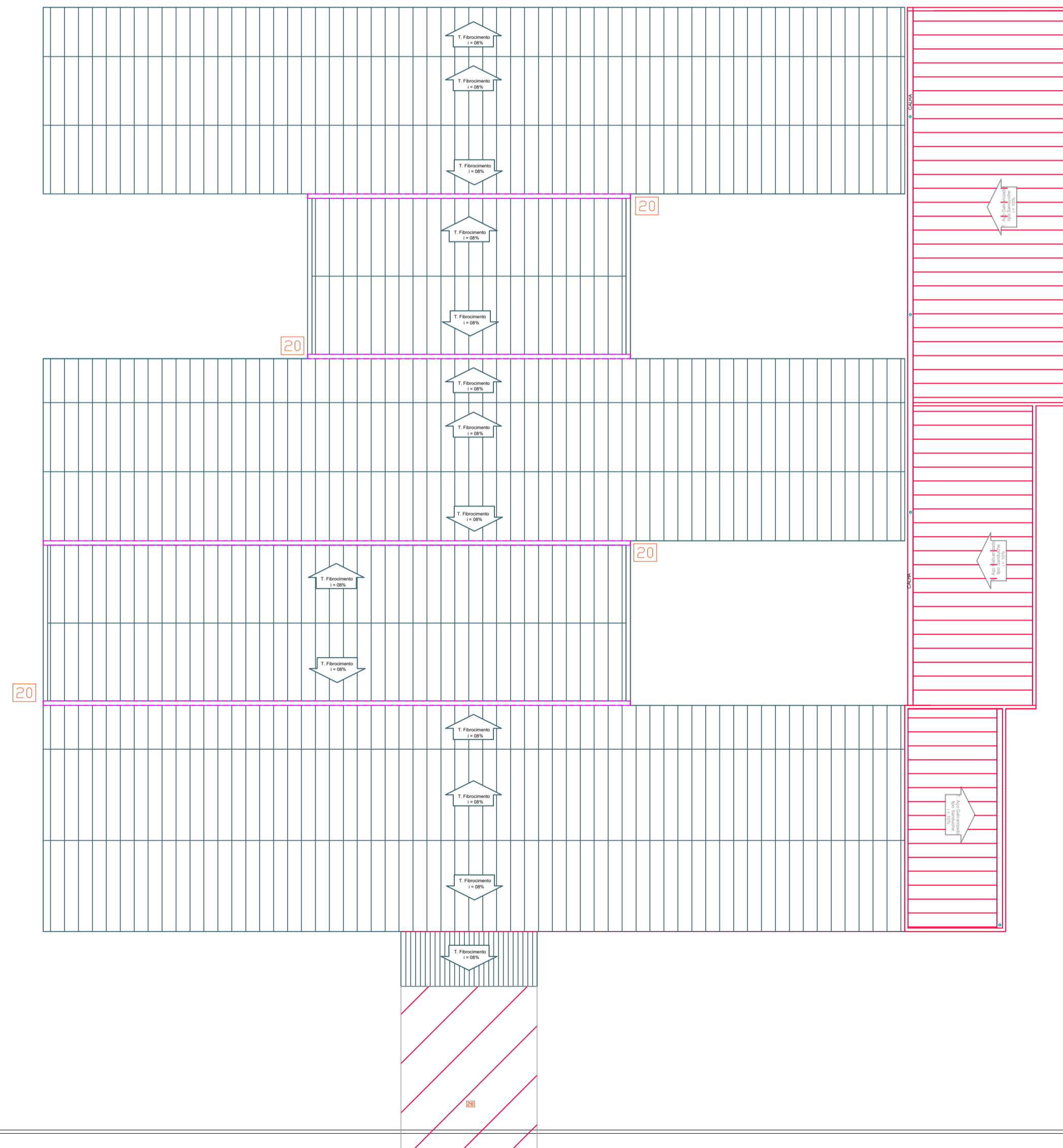


ELÉTRICA - REFEITÓRIO



LEGENDA	
■	A CONSTRUIR
■	A DEMOLIR
■	EXISTENTE
■	A SUBSTITUIR
	COLOCAÇÃO DE FORRO
	REVESTIMENTO CERÂMICO (A COLOCAR)
	EXECUÇÃO DE CALÇADA
	APLICAÇÃO DE GRANILITE



LEGENDA	
	INTERRUPTOR SIMPLES: 1 TECLA
	TOMADA (127V) 2P+T, 10A, EM CAIXA DE PVC 2x4" - h=30cm
	TOMADA (127V) 2P+T, 10A, EM CAIXA DE PVC 2x4" - h=110cm
	QUADRO DE MEDIÇÃO DE ENERGIA COM 12 MEDIDORES
	LUMINÁRIA TIPO CALHA DE SOBREPOR, COM 1 LÂMPADA TUBULAR FLUORESCENTE - 36W
	INTERRUPTOR PARALELO: 1 TECLA

LEGENDA DE TEXTO	
CÓDIGO	DESCRIÇÃO
01	REMOÇÃO DE ARGAMASSA E APLICAÇÃO DE ARGAMASSA IMPERMEABILIZANTE
02	APLICAÇÃO DE SELADOR
03	APLICAÇÃO DE MASSA E LIXAMENTO
04	PINTURA
05	REPAROS EM CALÇADA (ENCONTRO ENTRE ALVENARIA DA PAREDE E CALÇADA)
06	REMOÇÃO DE JANELA EXISTENTE E INSTALAÇÃO DE GUICHÊ
07	DEMOLIÇÃO DE REVESTIMENTO CERÂMICO, INCLUSIVE RODAPÉ E EXECUÇÃO DE GRANILITE
08	APLICAÇÃO DE REVESTIMENTO ACIMA DA CUBA H=60CM E ESTRUTURA DE CONCRETO DA BANCADA
09	SUBSTITUIÇÃO DE TORNEIRA
10	REPARO EM RACHADURAS
11	SUBSTITUIÇÃO POR PORTA METÁLICA
12	EXECUÇÃO DE VERGA E CONTRAVERGA
13	REMOÇÃO DE JANELA E FECHAMENTO COM ALVENARIA
14	RETIRADA DE PONTO DE LUZ NO TETO
15	TROCAR SIFÃO
16	SUBSTITUIÇÃO DE VASO SANITÁRIO, CUBA, TORNEIRAS, REVESTIMENTO CERÂMICO
17	PODA DE ÁRVORE
18	RETIRAR CLIMATIZADORES E SUBSTITUIR JANELA
19	CONSTRUÇÃO DE REFEITÓRIO, COZINHA E SALA DOS PROFESSORES
20	SUBSTITUIÇÃO DE CALHAS
21	EXECUÇÃO DE CALÇADA
22	REPAROS EM CALÇADAS
23	INSERIR BANCADA DE GRANITO APOIADA EM MÃO FRANCESA (Tamanho 4,20 m x 0,40 m)
24	INSERIR BANCADA DE GRANITO APOIADA EM MÃO FRANCESA (Tamanho 2,00 m x 0,60 m)
25	INSERIR BANCADA DE GRANITO APOIADA EM MÃO FRANCESA (Tamanho 1,85 m x 0,60 m)
26	INSERIR BANCADA DE GRANITO APOIADA EM MÃO FRANCESA (Tamanho 2,15 m x 0,60 m)
27	INSERIR BANCADA DE GRANITO APOIADA EM MÃO FRANCESA C/ DUAS CUBAS DE AÇO INOX (Tamanho 3,00 m x 0,65 m)
28	EXECUÇÃO DE COBERTURA DE POLICARBONATO COM ESTRUTURA METÁLICA
29	CONSTRUÇÃO DE ABRIGO PARA GÁS CONFORME DETALHAMENTO
30	EXECUÇÃO DE RAMPA DE ACESSO E ESCADA, AMBOS COM GUARDACORPO E CORRIMÃO CONFORME DETALHAMENTO E NBR 9050
31	SUBSTITUIR PORTÃO

APROVAÇÃO



PREFEITURA MUNICIPAL DE NAVIRAÍ

OBRA
REFORMA CRECHE SONHO DE CRIANÇA

LOCAL
R. PAZ 155 - NAVIRAÍ/MS

ÁREA CONSTRUIDA
1658,49 m²

ÁREA DO TERREIRO
5355,09 m²

RESPONSÁVEL TÉCNICO DO PROJETO
FLAVIO ROBERTO VENDAS TANUS
Eng^oCivil - CREA 9432/D-MS

PREFEITO
RHAIZA REJANE NEME DE MATOS
CNPJ 03.155.934/0001-90

DISCIPLINA
PROJETO ARQUITETÔNICO

CONTEÚDO
PROJETO DE REFORMA - COBERTURA

FOLHA
3/6

ESCALA
COMO INDICADO

DATA
MAI/2021

CONVENIO

COORDENADAS
23°04'06" S
54°11'22" W

3 PROJETO EXISTENTE
ESCALA 1:175