

PLANTA
esc 1:125



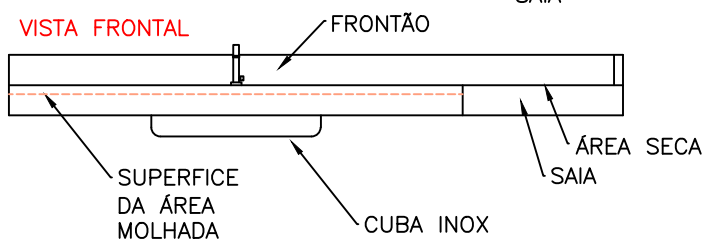
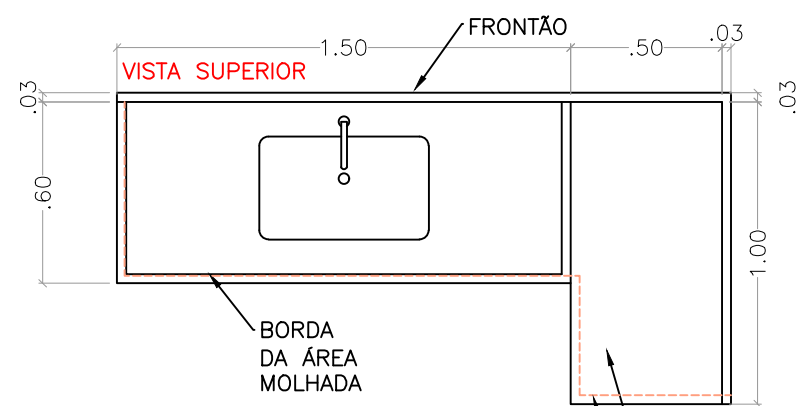
INSTALAR REGISTRO INDIVIDUAL PARA CAIXA ACOPLADA



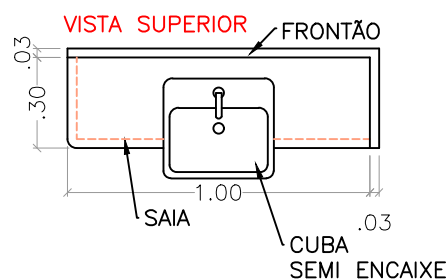
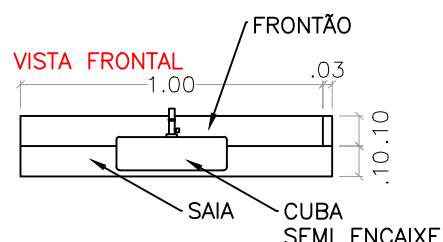
REGISTRO + ENGATE SIMPLES



ENGATE COM REGISTRO



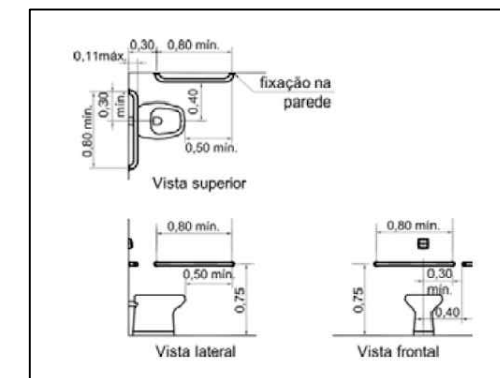
BANCADA COZINHA
esc 1:25



BANCADA WC
esc 1:25



LAVATORIO WC PNE



BARRAS DE APOIO WC



BANCADA WC

PEÇAS A INSTALAR:

- ✖ 5 REGISTROS PARA INSTALAR ANTES DO ENGATE NA CAIXA ACOPLADA
- 10 BARRAS DE APOIO RETA DE 80 CM (HORIZONTAL)
- 4 BARRAS DE APOIO RETA DE 40 CM (VERTICAL)
- 🚰 2 UNIDADES DE LAVATÓRIO DE CANTO SUSPENSO
- 3 BALCÃO EM PEDRA COM CUBA SEMIENCAIXE (PEDRA 100X30)
- 1 BALCÃO EM PEDRA FORMATO 'L' COM AREA MOLHADA E PIA COM CUBA (200X100/90)



Projeto: PEÇAS A INSTALAR REFORMA PROCON	Nº Prancha: 001
Proprietário: Prefeitura Municipal de Naviraí	Data: OUT/2021
Local: R. JOAQUIM DAS NEVES NORTE 238 CENTRO - NAVIRAÍ - MS	Escala: Indicado
	Desenho: Equipe

Responsável Técnico: LAÍS MOTTA F. GANZAROLLI Arquiteta e Urbanista - CAU A100583-9
--