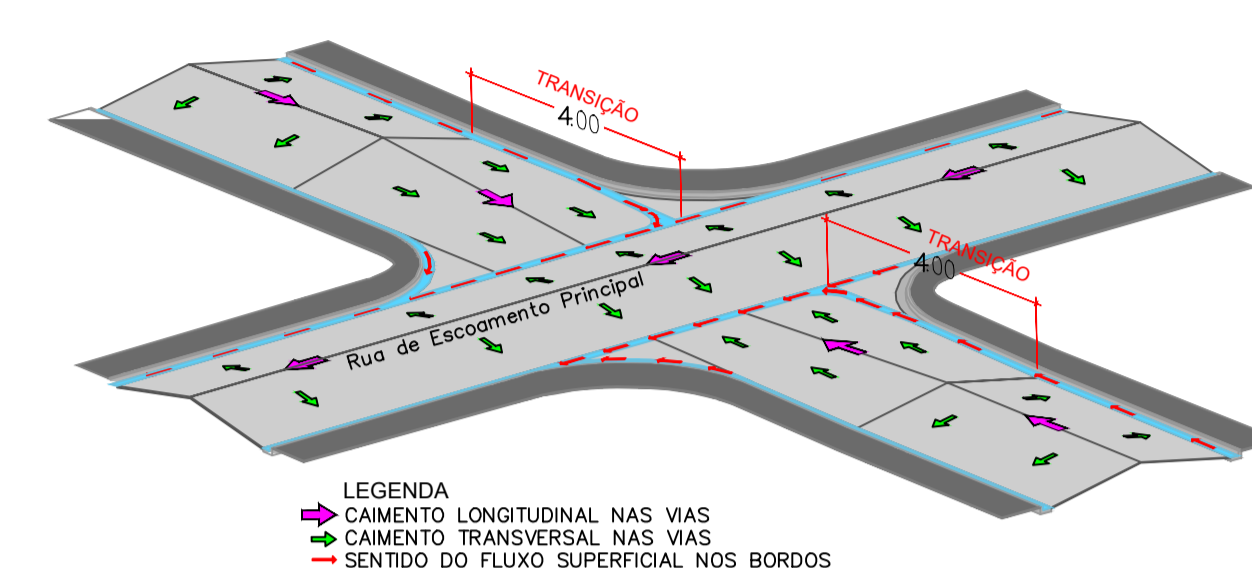




- NOTAS TÉCNICAS:**
- OS RAIOS DOS MEIOS-FIOS CURVOS NAS ESQUINAS NÃO ESPECIFICADOS EM PLANTA, SERÃO DE 4,00 m.
 - AS LARGURAS ESPECIFICADAS PARA AS RUAS SÃO ENTRE SARJETAS, NÃO INCLUSO AS LARGURAS DAS SARJETAS.
 - OS EIXOS DE PROJETO DEVERÃO SER LOCADOS A PARTIR DA POLIGONAL IMPLANTADA EM LOCO.
 - AS DECLIVIDADES TRANSVERSAIS ESTÃO INDICADAS NO PROJETO DE PAVIMENTAÇÃO. ESPECIAL ATENÇÃO DEVERÁ SER DADA AOS TRECHOS COM SUPERELEVAÇÃO PROPOSTA PARA ATENDER O ESCOAMENTO SUPERFICIAL.
 - DIMENSÕES, COTAS E DIÂMETRO EM METROS, EXCETO INDICAÇÃO EM CONTRÁRIO.
 - CASO HAJA ALTERAÇÃO DO TRAÇADO VIÁRIO E/OU DO GREIDES DE PROJETO DEVERÁ SER REVISTO QUANTO O ENCAMINHAMENTO.
 - ANTES DO INÍCIO DA EXECUÇÃO DA OBRA A CONSTRUTORA DEVERÁ SOLICITAR A CONCESSIONÁRIA DE SERVIÇOS PÚBLICOS SEUS CADASTROS ATUALIZADOS PARA VERIFICAÇÃO IN LOCO PARA VERIFICAÇÃO DE POSSÍVEIS INTERFERÊNCIAS.
 - OS DANOS CAUSADO ÀS INSTALAÇÕES SUBTERRÂNEAS OU SUPERFICIAIS SERÃO DE INTEIRA RESPONSABILIDADE DA EXECUTORA DA OBRA, INDEPENDENTE DA INTERFERÊNCIA CONSTAR OU NÃO NOS DESENHOS DO PROJETO.

ESCOAMENTO SUPERFICIAL NOS CRUZAMENTOS
ESCALA: SEM



- LEGENDA**
- CAIMENTO LONGITUDINAL NAS VIAS
 - CAIMENTO TRANSVERSAL NAS VIAS
 - SENTIDO DO FLUXO SUPERFICIAL NOS BORDOS

LEGENDA

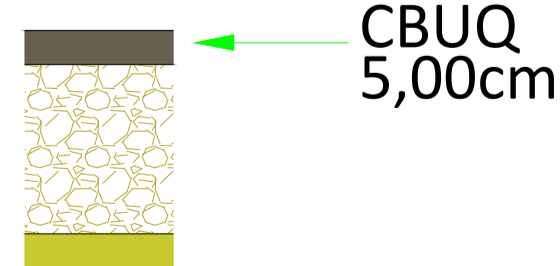
CADASTRO	
—	Alinhamento Predial
---	Cerca
- - -	Muro
🌳	Árvore
🚶	Poste duplo 9M
🔦	luminária 75W
🚶	Rampa PNE
🔦	Calçada existente
🔦	Luminária tipo pétala 150W substituição
🔦	Luminária tipo pétala 150W implantação
🔦	Luminária 150W
🔦	Poste duplo 3M - remover
PAVIMENTAÇÃO	
🟦	Recape CBUQ - 3,00 CM
🟦	Bordo de Projeto
🟦	Meio-fio c/ sarjeta
🟦	Meio-fio guia
🟦	Calçada
🟦	Grama
🟦	Inclinação Greide
📏	Bordo de Projeto
📏	Eixo - Estacas (20m x 20m)
📏	Curvas de Nível - 1m x 1m
📏	Marco referencial
📏	Sondagem
📏	Sentido escoamento superficial

APROVAÇÃO:

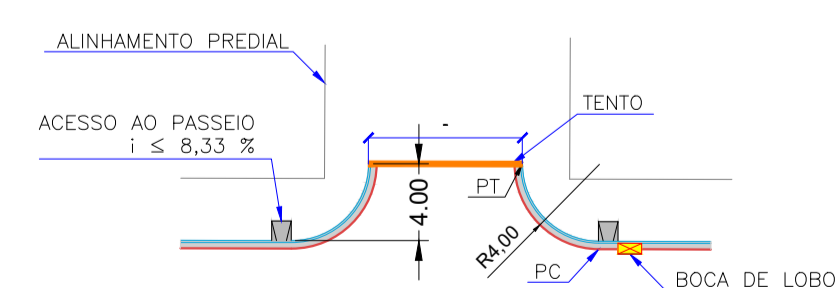


MAPA ÁREA INTERVENÇÃO
ESCALA 1:12000

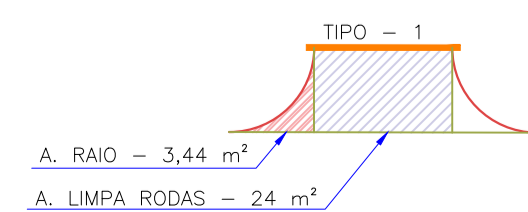
ESTRUTURA RECAPE
CORTE AA
SEM ESCALA



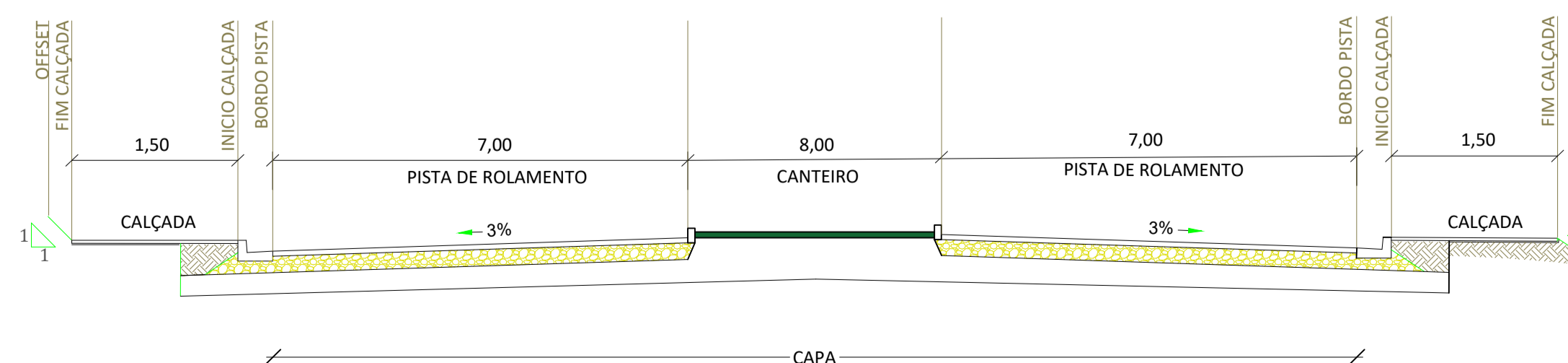
DETALHE DO LIMPA RODAS E ACESSO AO PASSEIO E CALÇADAS



CROQUI DE CÁLCULO DA ÁREA DO LIMPA RODAS (PADRÃO)



SEÇÃO TIPO DE RECAPE
SEM ESCALA



PREFEITURA MUNICIPAL DE NAVIRAÍ

OBRA: **INFRAESTRUTURA URBANA - RESTAURAÇÃO FUNCIONAL DO PAVIMENTO DE DIVERSAS RUAS E SUBSTITUIÇÃO DO SISTEMA DE ILUMINAÇÃO PÚBLICA COM LUMINÁRIAS DE LED.**

LOCAL: **DIVERSAS RUAS** ÁREA DE INTERVENÇÃO: 28.538,04 m²

RESPONSÁVEL TÉCNICO PROPRIO: **FÁBIO MARQUES RIBEIRO**
Eng. Civ. - CREA: 15.276/D-MS

PREFEITA: **RHAIZA REJANE NEME DE MATOS**

TÍTULO: **MAPA ÁREA DE INTERVENÇÃO, SEÇÃO TRANSVERSAL E DETALHES** FOLHA: **1/8**

ESCALA: **INDICADA** COORDENADAS N.º:

DATA: **JULHO / 2022**

CONVÊNIO: