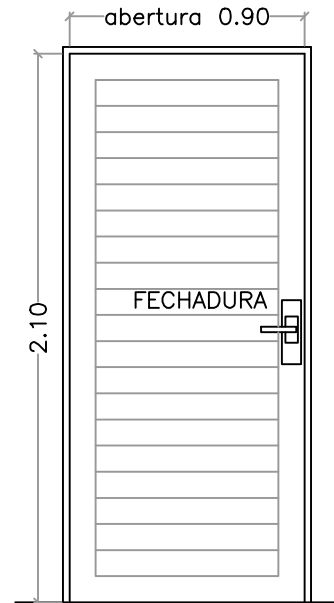
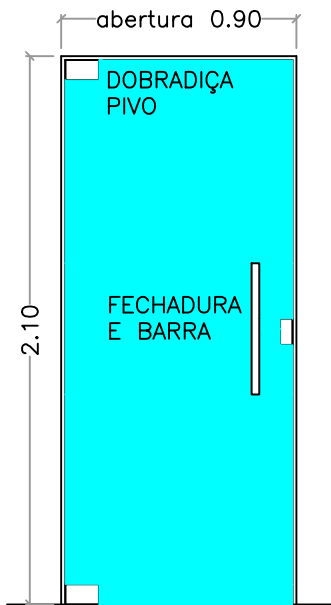


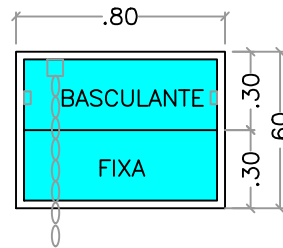
P1—PORTA DE ABRIR DE VIDRO TEMPERADO 10mm (180X210) COM BARRA ANTIPANICO E FECHADURA



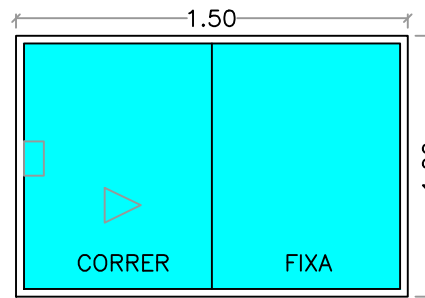
P2—PORTA DE ABRIR ALUMINIO LAMBRIL(90X210) COM FECHADURA COMUM



P3—PORTA DE ABRIR ALUMINIO LAMBRIL(90X210) COM FECHADURA COMUM



J01—JANELA BASCULANTE ACABAMENTO EM ALUMINIO COM FECHADURA METÁLICA BATE TRAVA DIMENSÃO 80 X 60 CM



J02—JANELA DE CORRER ACABAMENTO EM ALUMINIO COM FECHADURA METÁLICA COM CHAVE DIMENSÃO 150 X 100 CM



Projeto:	CAPELA MORTUÁRIA
Assunto:	ESQUADRIAS
Local:	Av. Fátima do Sul 1-113

Nº Prancha:	5 / 8
Data:	JANEIRO/2023
Escala:	Indicado
Desenho:	Equipe de Projetos

RHAIZA REJANE NEME DE MATOS PREFEITA MUNICIPAL

Responsável Técnico:	LAÍS M. F. GANZAROLI Arquiteta e Urbanista - CAU A100583-9
----------------------	---