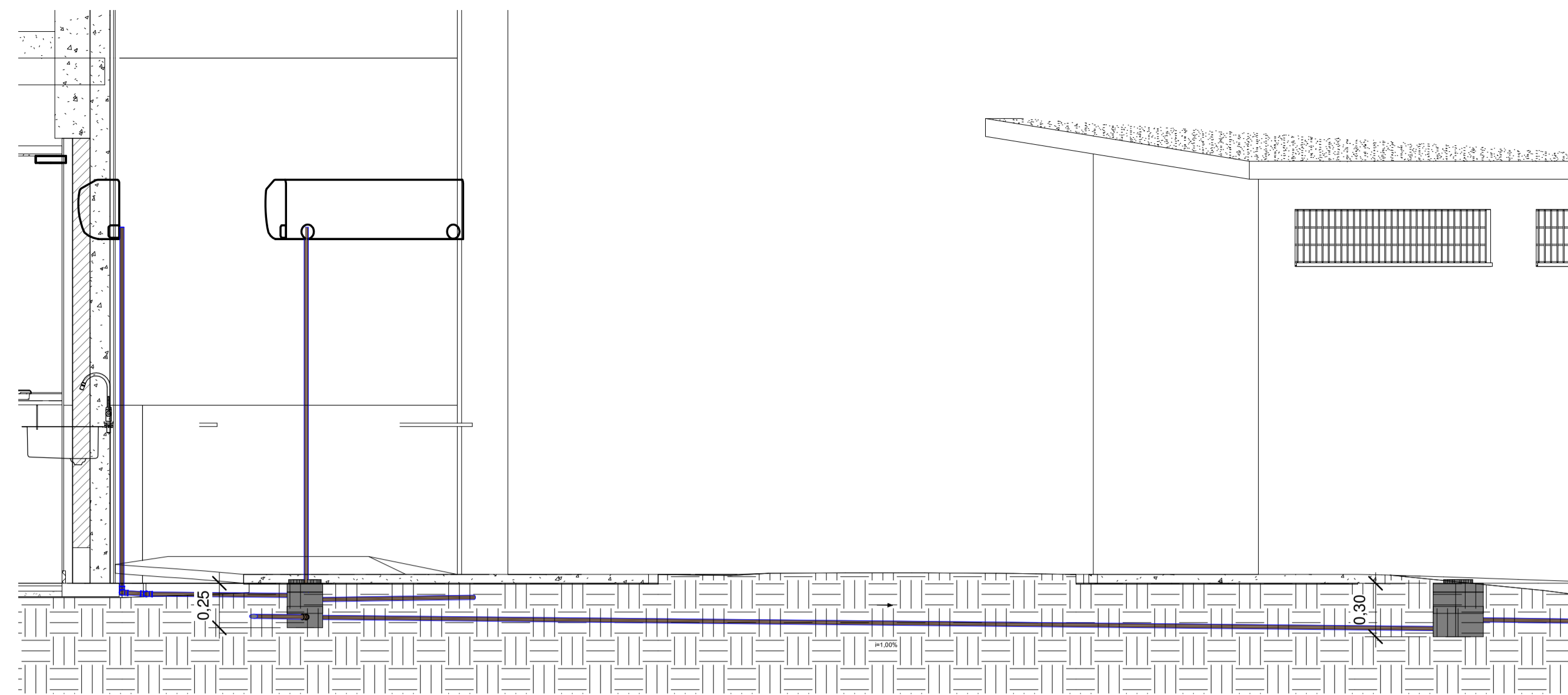
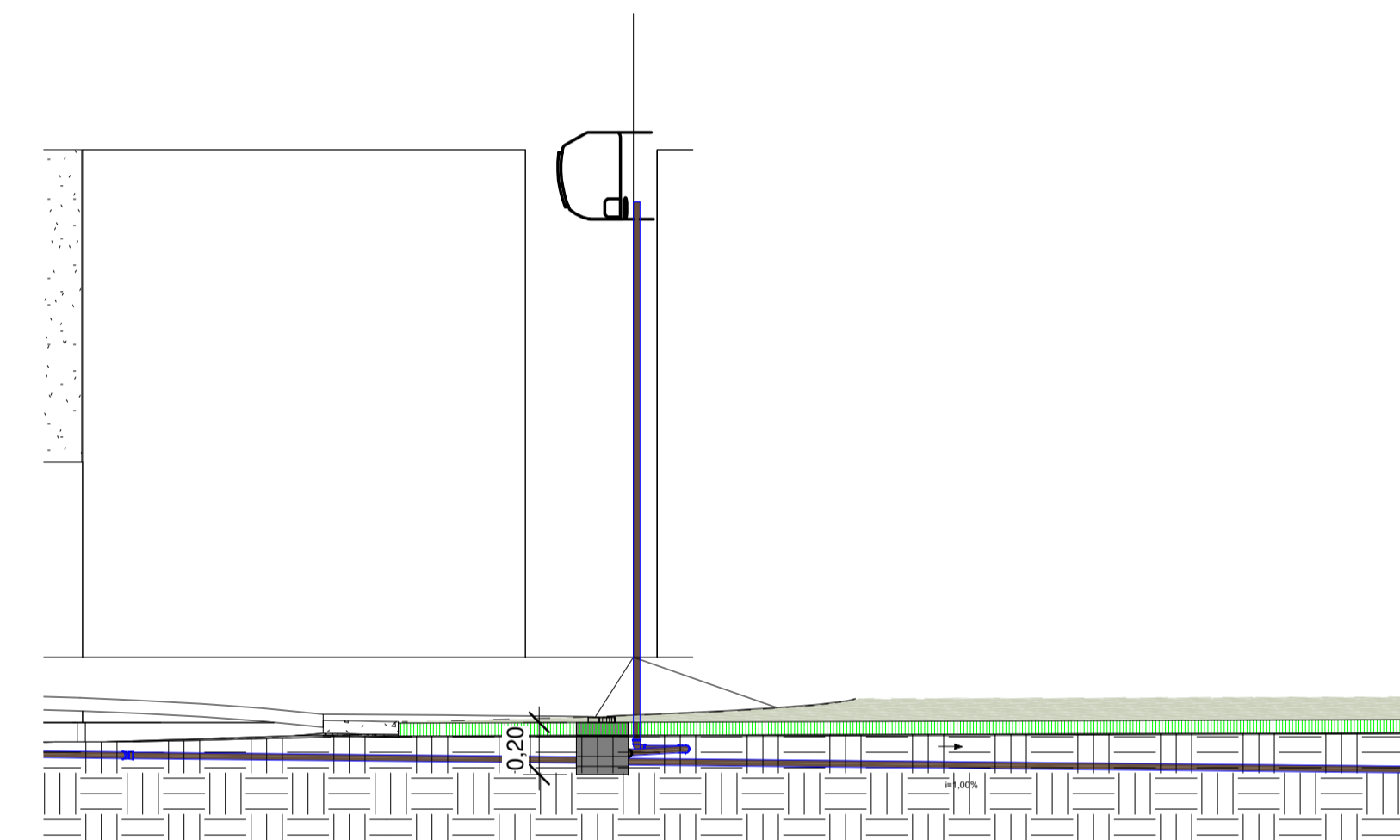


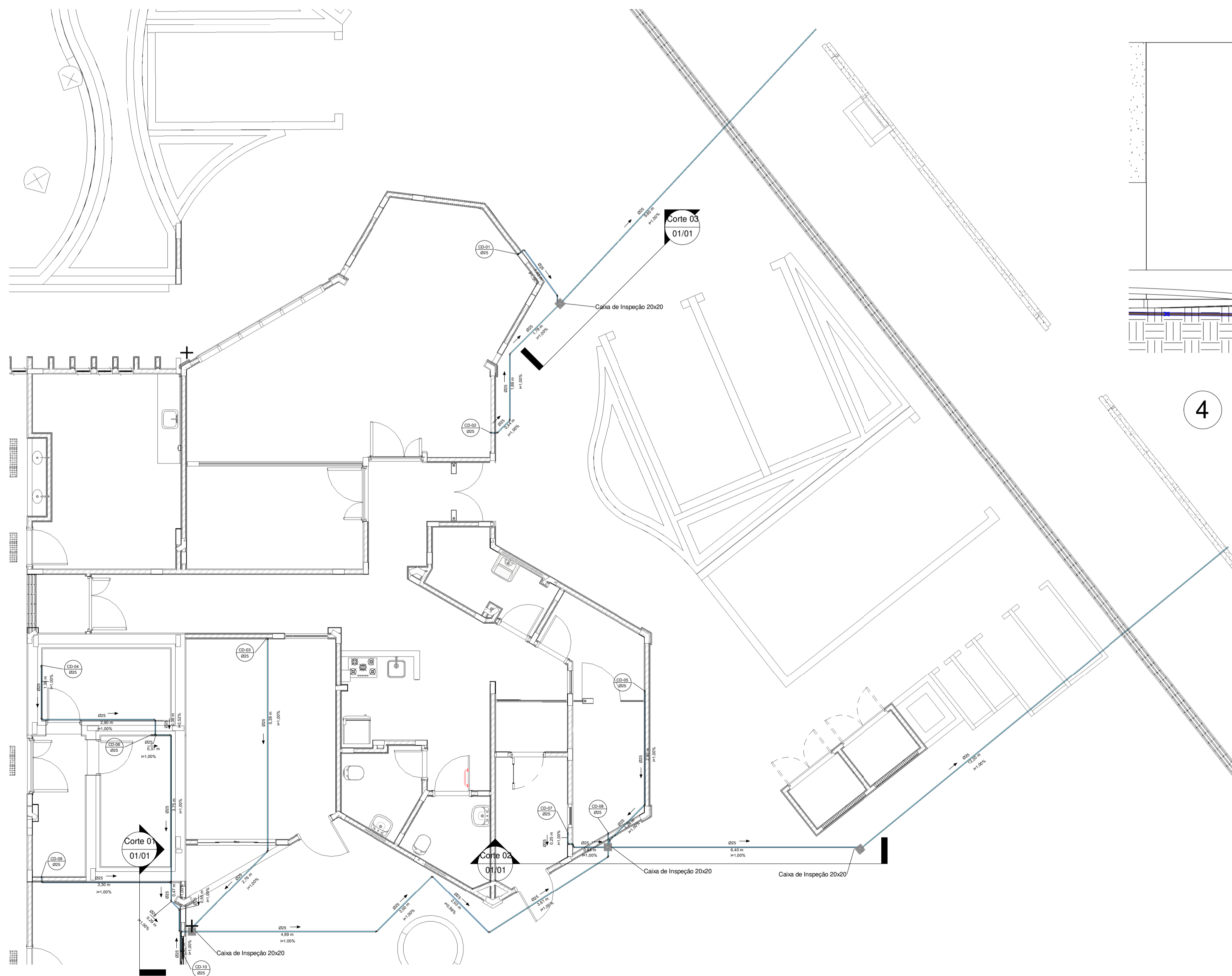
2 Corte 01
1 : 25



3 Corte 02
1 : 25



4 Corte 03
1 : 25



1 PLANTA BAIXA - AF
1 : 75

CONEXÕES			
SISTEMA:	QUANT.:	DESCRIÇÃO:	DIMENSÃO:
Água Fria	11	Joelho 45° Soldável 25mm, PVC Marron, Água Fria - TIGRE	Ø25-Ø25
Água Fria	25	Joelho 90° Soldável 25mm, PVC Marron, Água Fria - TIGRE	Ø25-Ø25
Água Fria	2	Tê Soldável 25mm, PVC Marron, Água Fria - TIGRE	Ø25-Ø25-Ø25

TUBOS			
SISTEMA:	DESCRIÇÃO:	DIMENSÃO:	COMPRIMENTO:
Água fria doméstica	Tubo PVC rígido, cor marrom, linha soldável - Tigre	Ø25	97,17

PEÇAS E EQUIPAMENTOS	
DESCRIÇÃO:	QUANT.:
Caixa de Inspeção 20x20	4

NOTAS

- AS DIMENSÕES DAS COTAS ESTÃO EM CENTÍMETROS E DAS TUBULAÇÕES EM MILÍMETROS;
- AS TUBULAÇÕES SÃO TODAS DE PVC RÍGIDO SOLDÁVEIS OU CPVC;
- UAR INCLINAÇÃO MÍNIMA DE 1,00%

APROVAÇÃO



PREFEITURA MUNICIPAL DE NAVIRAÍ

OBRA
REFORMA DO CENTRO DE ESPECIALIDADES ODONTOLÓGICAS

LOCAL
AV. FÁTIMA DO SUL, S/N, NAVIRAÍ-MS

ÁREA A REFORMAR
186,30 m²
ÁREA DO TERRENO
2854,00 m²

RESPONSÁVEL TÉCNICO DO PROJETO
FLÁVIA CRISTINA REZENDE BRESSA
PINHEIRO
CAU n° A98787-5

PREFEITO
RHAIZA REJANE NEME DE
MATOS
CNPJ 03.155.934/0001-90

DISCIPLINA
PROJETO DE DRENO DE AR CONDICIONADO

CONTEÚDO
PROJETO-PLANTA BAIXA - TABELAS

FOLHA
01/01

ESCALA
Como indicado

DATA
AGOSTO/2021

CONVÊNIO
892213/2019

COORDENADAS
23° 03' 18,58"S
54° 12' 19,25"O

LEGENDA DE CONEXÕES ÁGUA FRIA	
	Adaptador curto com bolsa e rosca
	Adaptador para caixa d'água com registro
	Bucha de redução curta
	Bucha de redução longa
	Cap
	Curva 90 / 45
	Joelho 90 / 45
	Joelho 90 com bucha de latão
	Joelho 90 com rosca
	Joelho de redução 90
	Luva
	Luva com bucha de latão
	Luva com rosca
	Luva de correr
	Luva de redução
	Tê com bucha de latão
	Tê com rosca na bolsa central
	Tê / Tê de redução
	União