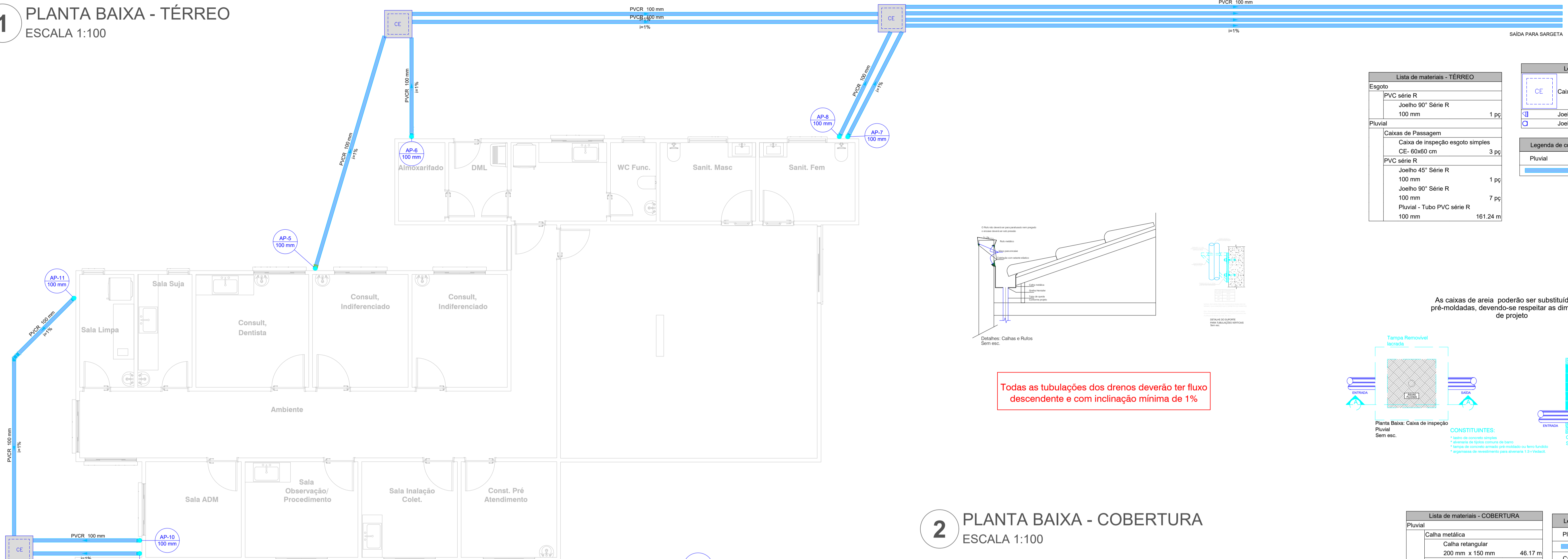


1 PLANTA BAIXA - TÉRREO

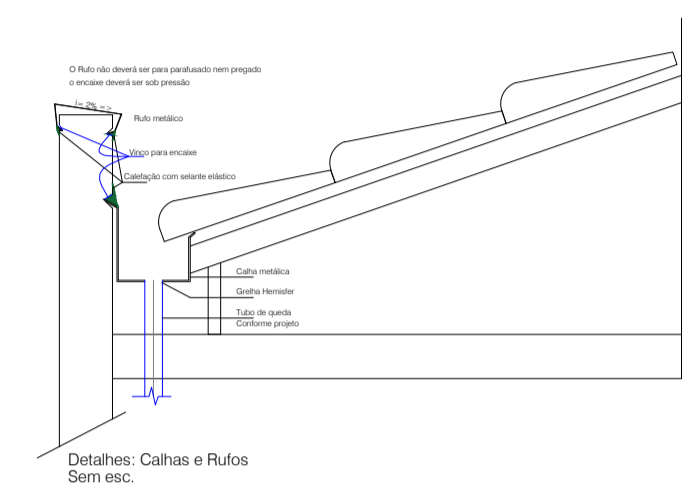
ESCALA 1:100



Lista de materiais - TERREO	
Esgoto	
PVC série R	
Joelho 90° Série R	1 pç
100 mm	
Pluvial	
Caixas de Passagem	
Caixa de inspeção esgoto simples	3 pç
CE- 60x60 cm	
PVC série R	
Joelho 45° Série R	1 pç
100 mm	
Joelho 90° Série R	7 pç
100 mm	
Pluvial - Tubo PVC série R	161.24 m
100 mm	

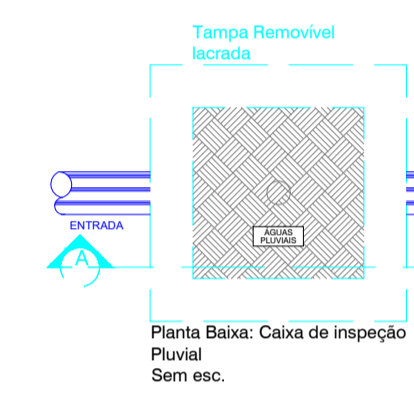
Legenda - TERREO	
	Caixas Inspeção Esgoto Simples
	Joelho 45° Série R
	Joelho 90° Série R coluna

Legenda de condutos - TERREO	
	Pluvial

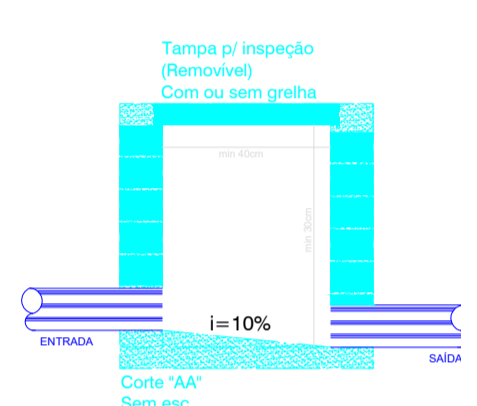


Todas as tubulações dos drenos deverão ter fluxo descendente e com inclinação mínima de 1%

As caixas de areia poderão ser substituídas por pré-moldadas, devendo-se respeitar as dimensões de projeto

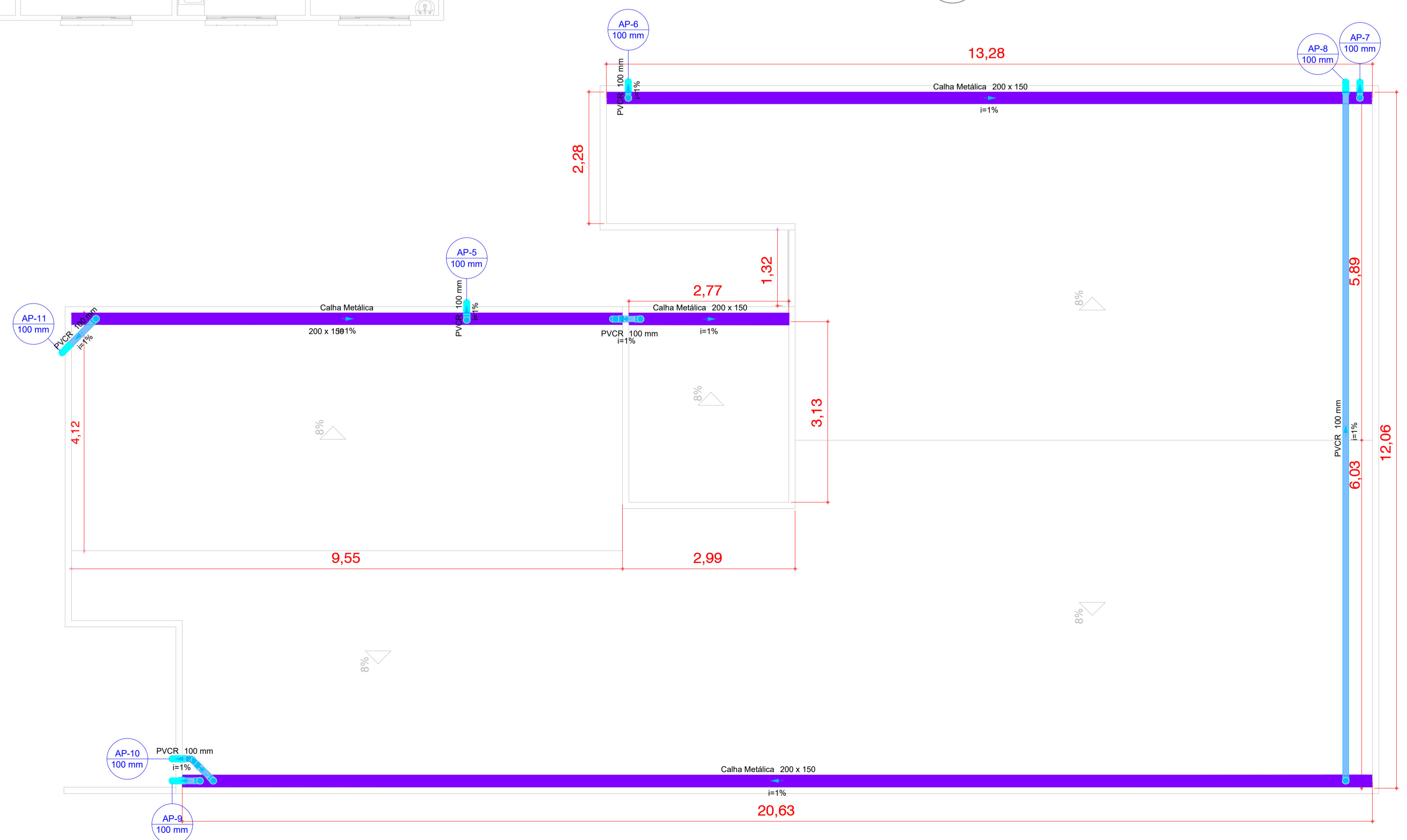


CONSTITUINTES:
 - Lanta de concreto simples
 - Armação de fibra contínua de base
 - Tampa de concreto armado pré-moldado ou ferro fundido
 - Argamassa de revestimento para alvenaria 1:3:6 veduck



2 PLANTA BAIXA - COBERTURA

ESCALA 1:100



Lista de materiais - COBERTURA	
Pluvial	
Calha metálica	
Calha retangular	46.17 m
200 mm x 150 mm	
PVC série R	
Joelho 45° Série R	1 pç
100 mm	
Joelho 90° Série R	16 pç
100 mm	
Pluvial - Tubo PVC série R	15.67 m
100 mm	

Legenda de condutos - COBERTURA	
	Pluvial
	Calha

Legenda - COBERTURA	
	Joelho 45° Série R
	Joelho 90° Série R coluna
	Joelho 90° Série R desce

APROVAÇÃO

PREFEITURA MUNICIPAL DE NAVIRAÍ

OBRA
CONSTRUÇÃO DO ESF GRANDE PARAÍSO

LOCAL
 AV. MIGUEL SOLTIN C/ A RUA URIAS POEIREIRA - S/N - NAVIRAÍ - MS

ÁREA CONSTRUÍDA 223,83 m²
 ÁREA DO TERRENO 32991,97 m²

RESPONSÁVEL TÉCNICO DO PROJETO
FÁBIO MARQUES RIBEIRO
 CREA nº 15.276/MS

PREFEITO
RHAIZA REJANE NEME DE MATOS
 CNPJ 03.155.934/0001-90

DISCIPLINA
PROJETO DE MANEJO DE ÁGUAS PLUVIAIS

CONTEÚDO
PLANTA BAIXA COBERTURA E TÉRREO, LISTA DE MATERIAIS, LEGENDA DE CONDUTOS E PEÇAS, E DETALHES

ESCALA Como indicado DATA JUNHO/2023 CONTEÚDO 00000/0 COORDENADAS 23°02'50,98"S 54°12'56,47"O

FOLHA
1/1