



**ESTADO DE MATO GROSSO DO SUL
PREFEITURA MUNICIPAL DE NAVIRAÍ
GERÊNCIA MUNICIPAL DE SAÚDE**



**PRESTAÇÃO DE CONTAS
2º QUADRIMESTRE 2022**

PREFEITA MUNICIPAL DE NAVIRAÍ
RHAIZA REJANE NEME DE MATOS
GERENTE MUNICIPAL DE SAÚDE
PATRICIA MARQUES MAGALHÃES

ELABORAÇÃO E APRESENTAÇÃO
NÚCLEO DE APOIO À GESTÃO
PLANEJAMENTO e ORÇAMENTO
EMERSON RODRIGO JOAQUIM DA SILVA

planejamento.saude@navirai.ms.gov.br
(67) 3924-4070



LEI COMPLEMENTAR Nº 141 DE 13 DE JANEIRO DE 2012

Art. 36. O gestor do SUS em cada ente da Federação elaborará Relatório detalhado referente ao quadrimestre anterior, o qual conterá, no mínimo, as seguintes informações:

I – montante e fonte dos recursos aplicados no período;

II – auditorias realizadas ou em fase de execução no período e suas recomendações e determinações;

III – oferta e produção de serviços públicos na rede assistencial própria, contratada e conveniada, cotejando esses dados com os indicadores de saúde da população em seu âmbito de atuação.

(...)



| RECURSOS RECEBIDOS



SUBTOTAL

150,24

404,90

555,14

41,099,41

559,871,695

31,178,805

2,026

6,860,553

0

16,009,859

346,2%

354,5%

4,224

RECURSOS UNIÃO

TRANSFERÊNCIAS DA UNIÃO

	1º QUAD.	2º QUAD.	3º QUAD.	TOTAL RECEBIDO
BLOCO CUSTEIO	R\$ 8.747.370,37	R\$ 7.416.453,19		R\$ 16.163.823,56
REPASSES COVID-19	R\$ 175.632,00	R\$ 105.723,24		R\$ 281.355,24
BLOCO INVESTIMENTO		R\$ 283.817,00		R\$ 283.817,00
TOTAL	R\$ 8.923.002,37	R\$ 7.805.993,43	R\$ -	R\$ 16.728.995,80

FONTE: CONTABILIDADE PREFEITURA e MINISTÉRIO DA SAÚDE (www.portalfns.saude.gov.br)



RECURSOS UNIÃO

BLOCO CUSTEIO

COMPONENTE ATENÇÃO BÁSICA EM SAÚDE		1º QUAD.	2º QUAD.	3º QUAD.	TOTAL
INCENTIVO FINANCEIRO DA APS	CAPACITAÇÃO PONDERADA	R\$ 923.529,40	816.687,15		R\$ 1.740.216,55
	DESEMPENHO	R\$ 130.406,10	126.780,50		R\$ 257.186,60
	PER CAPITA DE TRANSIÇÃO	R\$ 111.230,29	112.026,60		R\$ 223.256,89
	PROGRAMA DE INFORMATIZAÇÃO	R\$ 61.200,00	61.200,00		R\$ 122.400,00
INCENTIVO PARA AÇÕES ESTRATÉGICAS	ACS	R\$ 449.500,00	627.912,00		R\$ 1.077.412,00
	SAÚDE BUCAL	R\$ 139.098,49	105.041,96		R\$ 244.140,45
	SISPRISIONAL	R\$ 106.564,24	85.141,06		R\$ 191.705,30
	REDE SEGONHA				R\$ -
ASSIS. FARMACÊUTICA	R\$ 125.149,96	107.926,72		R\$ 233.076,68	
EDUC. E FORM. EM SAÚDE		6.751,78		R\$ 6.751,78	
ACADEMIA DA SAÚDE	R\$ 3.000,00			R\$ 3.000,00	
INCREMENTO TEMPORÁRIO	R\$ 2.000.000,00	1.503.466,00		R\$ 3.503.466,00	
SEGURANÇA ALIMENTAR E NUT.	R\$ 13.000,00			R\$ 13.000,00	
TOTAL DO COMPONENTE	R\$ 4.062.678,48	R\$ 3.552.933,77	R\$ -	R\$ 7.615.612,25	

FONTE: CONTABILIDADE PREFEITURA e MINISTÉRIO DA SAÚDE (www.portalfns.saude.gov.br)



BLOCO CUSTEIO

COMPONENTE MAC - AMBULATORIAL E HOSPITALAR				
	1º QUAD.	2º QUAD.	3º QUAD.	TOTAL
HOSPITAL/CEM/LABORAT.	R\$ 2.343.068,51	R\$ 2.398.781,42		R\$ 4.741.849,93
INCREMENTO AO CUSTEIO	R\$ 2.000.000,00	R\$ 1.077.578,00		R\$ 3.077.578,00
ESTRUTURAÇÃO MAC		R\$ 283.817,00		R\$ 283.817,00
SAMU	R\$ 52.500,00	R\$ 52.500,00		R\$ 105.000,00
TOTAL DO COMPONENTE	R\$ 4.395.568,51	R\$ 3.812.676,42	R\$ -	R\$ 8.208.244,93

FONTE: CONTABILIDADE PREFEITURA e MINISTÉRIO DA SAÚDE (www.portalfns.saude.gov.br)



RECURSOS UNIÃO

BLOCO CUSTEIO

COMPONENTE DE VIGILÂNCIA EM SAÚDE				
	1º QUAD.	2º QUAD.	3º QUAD.	TOTAL
ACE	R\$ 153.450,00	R\$ 235.128,00		R\$ 388.578,00
DST/AIDS e HEPAT.VIRAIS	R\$ 32.000,00	R\$ 32.000,00		R\$ 64.000,00
INCENTIVO DESP. DIVERSAS	R\$ 61.883,60	R\$ 61.883,60		R\$ 123.767,20
TOTAL DO COMPONENTE	R\$ 247.333,60	R\$ 329.011,60	R\$ -	R\$ 576.345,20

COMPONENTE DE VIGILÂNCIA SANITÁRIA				
	1º QUAD.	2º QUAD.	3º QUAD.	TOTAL
AÇÕES VISA	R\$ 41.789,78	R\$ 5.648,40		R\$ 47.438,18
TOTAL DO COMPONENTE	R\$ 41.789,78	R\$ 5.648,40	R\$ -	R\$ 47.438,18

TOTAL GERAL DOS COMPONENTES	R\$ 623.783,38
------------------------------------	-----------------------

FONTE: CONTABILIDADE PREFEITURA e MINISTERIO DA SAUDE (www.portalfns.saude.gov.br)



RECURSOS UNIÃO

ENFRENTAMENTO DA EMERGÊNCIA DE SAÚDE NACIONAL			
CORONAVÍRUS (COVID-19)			
	1º QUAD.	2º QUAD.	3º QUAD.
MS - APLIC. ATENÇÃO BÁSICA	R\$ 43.632,00	R\$ 17.223,24	
MS - APLIC. MAC	R\$ 12.000,00	R\$ 88.500,00	
MS - CENTRO DE REFERÊNCIA COVID 19	R\$ 120.000,00		
MS - Programa Saúde na Escola			
MS - CUSTEIO/UTI			
TOTAL DO COMPONENTE	R\$ 175.632,00	R\$ 105.723,24	R\$ -

FONTE: CONTABILIDADE PREFEITURA e MINISTÉRIO DA SAÚDE (www.portalfns.saude.gov.br)



RECURSOS ESTADO

TRANSFERÊNCIAS DO ESTADO				
	1º QUAD.	2º QUAD.	3º QUAD.	TOTAL RECEBIDO
FUNDO A FUNDO	R\$ 1.970.676,23	R\$ 3.713.234,90		R\$ 5.683.911,13
REPASSES COVID-19	R\$ 1.634.454,17	R\$ 3.156.000,00		R\$ 4.790.454,17
INVESTIMENTO		R\$ 50.000,00		R\$ 50.000,00
TOTAL	R\$ 3.605.130,40	R\$ 6.919.234,90	R\$ -	R\$ 10.524.365,30

FONTE: CONTABILIDADE PREFEITURA e MINISTÉRIO DA SAÚDE (www.portalfns.saude.gov.br)



RECURSOS ESTADO

BLOCO ATENÇÃO BÁSICA

CUSTEIO				
	1º QUAD.	2º QUAD.	3º QUAD.	TOTAL
ASSIST. FARMACÊUTICA	R\$ 43.170,68	R\$ 57.924,74		R\$ 101.095,42
CER	R\$ 3.716,30	R\$ 9.290,75		R\$ 13.007,05
SAÚDE BUCAL	R\$ 13.200,00	R\$ 17.600,00		R\$ 30.800,00
ESF -SAÚDE DA FAMÍLIA	R\$ 142.330,50	R\$ 136.422,00		R\$ 278.752,50
ACE	R\$ 82.717,60	R\$ 88.620,12		R\$ 171.337,72
ACS	R\$ 114.244,87	R\$ 157.979,82		R\$ 272.224,69
CUSTEIO DE AÇÕES	R\$ 225.000,00	R\$ 1.200.000,00		R\$ 1.425.000,00
FORTAL. DA AP MACRO DOU.		R\$ 6.000,00		R\$ 6.000,00
SISPRISIONAL	R\$ 20.112,84	R\$ 10.056,42		R\$ 30.169,26
TOTAL DO COMPONENTE	R\$ 644.492,79	R\$ 1.683.893,85	R\$ -	R\$ 2.328.386,64

FONTE: CONTABILIDADE PREFEITURA e SECRETARIA DE ESTADO DE SAÚDE (www.saude.ms.gov.br)



RECURSOS ESTADO

BLOCO ATENÇÃO BÁSICA - COVID

CUSTEIO				
	1º QUAD.	2º QUAD.	3º QUAD.	TOTAL
INCENTIVO A AÇÕES DE VACINAÇÃO	R\$ 56.454,17	R\$ 32.500,00		R\$ 88.954,17
UTI - COVID	R\$ 1.578.000,00	R\$ 3.156.000,00		R\$ 4.734.000,00
TOTAL DO COMPONENTE	R\$ 1.634.454,17	R\$ 3.188.500,00	R\$ -	R\$ 4.822.954,17

FONTE: CONTABILIDADE PREFEITURA e SECRETARIA DE ESTADO DE SAUDE (www.saude.ms.gov.br)

RECURSOS ESTADO

BLOCO MAC - AMBULATORIAL E HOSPITALAR

CUSTEIO				
	1º QUAD.	2º QUAD.	3º QUAD.	TOTAL
SAMU				R\$ -
MAC - PPI	R\$ 71.483,44			R\$ 71.483,44
TRANSP. PAC. CRÍTICOS	R\$ 13.900,00	R\$ 16.600,00		R\$ 30.500,00
CONTRATUALIZAÇÃO HOSPITAL	R\$ 1.200.000,00	R\$ 1.600.000,00		R\$ 2.800.000,00
CAPS	R\$ 10.800,00	R\$ 14.400,00		R\$ 25.200,00
OPERA - MS		R\$ 122.287,60		R\$ 122.287,60
HEMONUCLEO	R\$ 30.000,00	R\$ 40.000,00		R\$ 70.000,00
AÇÕES EM SAÚDE		R\$ 200.000,00		R\$ 200.000,00
TOTAL DO COMPONENTE	R\$ 1.326.183,44	R\$ 1.993.287,60	R\$ -	R\$ 3.319.471,04

FONTE: CONTABILIDADE PREFEITURA e SECRETARIA DE ESTADO DE SAÚDE (www.saude.ms.gov.br)



RECURSOS ESTADO

BLOCO VIGILÂNCIA EM SAÚDE

CUSTEIO				
	1º QUAD.	2º QUAD.	3º QUAD.	TOTAL
VIGILÂNCIA SANITÁRIA		R\$ 3.607,45		R\$ 3.607,45
SAÚDE DO TRABALHADOR				R\$ -
TOTAL DO COMPONENTE	R\$ -	R\$ 3.607,45	R\$ -	R\$ 3.607,45

RECURSOS FIS

	1º QUAD.	2º QUAD.	3º QUAD.	TOTAL
FIS	R\$ 803.092,79	R\$ 770.400,00		R\$ 1.573.492,79
TOTAL DO COMPONENTE	R\$ 803.092,79	R\$ 770.400,00	R\$ -	R\$ 1.573.492,79

FONTE: CONTABILIDADE PREFEITURA e SECRETARIA DE ESTADO DE SAÚDE (www.saude.ms.gov.br)



RECURSOS MUNICÍPIO

TRANSFERÊNCIAS DO MUNICÍPIO - COMPARATIVO

1º QUAD./2022	2º QUAD./2022	3º QUAD./2022	TOTAL RECEBIDO
R\$ 16.284.237,52	R\$ 20.211.215,51		R\$ 36.495.453,03

1º QUAD./2021	2º QUAD./2021	3º QUAD./2021	TOTAL RECEBIDO
R\$ 12.455.604,22	R\$ 19.394.313,61	R\$ 16.803.637,11	R\$ 48.653.554,94

FONTE: CONTABILIDADE PREFEITURA



RECURSOS MUNICÍPIO

RECEITAS ORIUNDAS DE IMPOSTOS

	1º QUAD.	2º QUAD.	3º QUAD.	TOTAL
ICMS	2.832.769,09	3.082.702,27		5.915.471,36
FPM	2.634.690,18	2.529.912,07		5.164.602,25
ITR	279.938,92	62.124,93		342.063,85
ISS	642.458,50	717.315,72		1.359.774,22
IPM - IPI	24.070,16	16.820,40		40.890,56
IRRF	912.491,69	1.957.711,89		2.870.203,58
IPVA	654.688,96	212.553,66		867.242,62
IPTU	1.353.219,27	403.792,61		1.757.011,88
T. F. VISA	61.597,57	13.116,06		74.713,63
ITBI	98.688,56	134.562,65		233.251,21
REPASSE MUNICIPAL	6.789.624,62	11.080.603,25		17.870.227,87
TOTAL	R\$ 16.284.237,52	R\$ 20.211.215,51	R\$ -	R\$ 36.495.453,03

FONTE: CONTABILIDADE PREFEITURA e DEMONSTRATIVO DE DISTRIBUIÇÃO DA ARRECAÇÃO BANCO DO BRASIL (www42.bb.com.br/portalbb/daf/beneficiario/bbx)

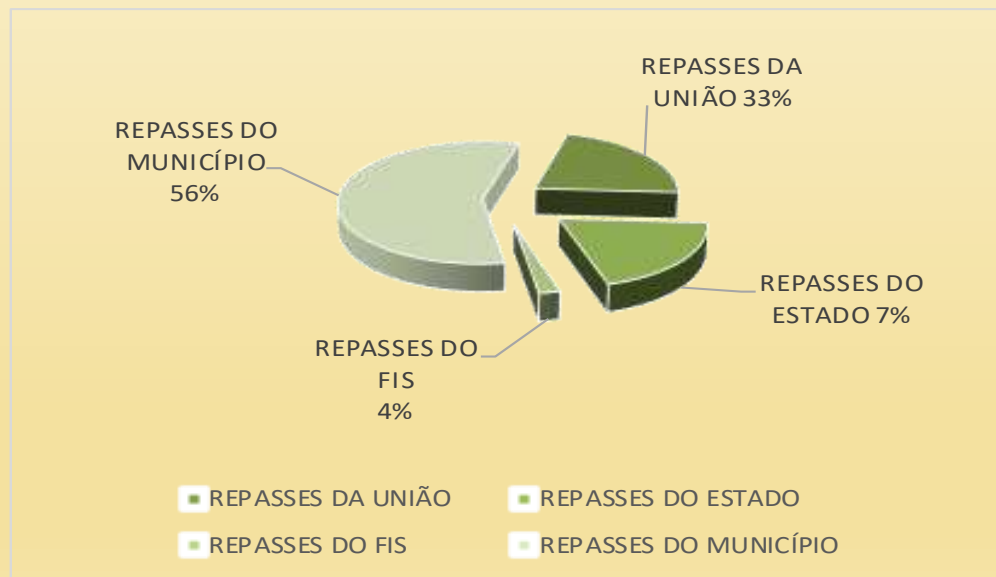


2º QUADRIMESTRE 2022

CONSOLIDADO DOS RECURSOS RECEBIDOS

* incluindo repasses COVID-19

REPASSES DA UNIÃO	R\$	7.805.993,43
REPASSES DO ESTADO	R\$	6.919.234,90
REPASSES DO FIS	R\$	770.400,00
REPASSES DO MUNICÍPIO	R\$	20.211.215,51
TOTAL	R\$	35.706.843,84



FONTE: CONTABILIDADE PREFEITURA



DESPESAS EXECUTADAS



DESPESAS DOS QUADRIMESTRES 2022

CONSOLIDADO DE GASTOS PAGOS COM SAÚDE

	1º QUAD.	2º QUAD.	3º QUAD.	TOTAL
APORTE P/COBERT. DEFICIT ATUARIAL				R\$ -
CONVÊNIOS/CONTRIBUIÇÕES	R\$ 813.307,19	R\$ 1.014.791,09		R\$ 1.828.098,28
DIÁRIAS	R\$ 153.365,75	R\$ 219.478,31		R\$ 372.844,06
INDENIZAÇÕES E REST. TRABAL.	R\$ 975.331,51	R\$ 1.657.638,77		R\$ 2.632.970,28
MATERIAL DE CONSUMO	R\$ 1.205.682,47	R\$ 4.189.668,01		R\$ 5.395.350,48
MATERIAL PERMANENTE	R\$ 74.395,00	R\$ 273.189,50		R\$ 347.584,50
MATERIAL, BEM OU SERVIÇO	R\$ 137.810,14	R\$ 580.448,64		R\$ 718.258,78
OBRIG. PATRONAIS - FUNPREV	R\$ 571.093,45	R\$ 922.735,43		R\$ 1.493.828,88
OBRIG. PATRONAIS - INSS	R\$ 1.280.639,27	R\$ 1.246.123,76		R\$ 2.526.763,03
OUTROS BENEF. PREVIDENCIÁRIOS	R\$ 9.170,63	R\$ 8.058,20		R\$ 17.228,83
OBRAS E INSTALAÇÕES	R\$ 1.394,62	R\$ 37.585,25		R\$ 38.979,87
PASSAGENS E LOCOMOÇÃO	R\$ 1.205,16	R\$ 5.767,81		R\$ 6.972,97
PESSOAL - FOLHA LÍQUIDA	R\$ 13.984.081,54	R\$ 14.282.069,23		R\$ 28.266.150,77
SERVIÇOS PESSOA FÍSICA	R\$ 83.108,15	R\$ 162.791,74		R\$ 245.899,89
SERVIÇOS PESSOA JURÍDICA	R\$ 2.841.056,85	R\$ 5.811.294,51		R\$ 8.652.351,36
SUBVENÇÕES SOCIAIS		R\$ 32.194,17		R\$ 32.194,17
RESTOS PAGOS	R\$ 2.770.504,56	R\$ 1.021.887,58		R\$ 3.792.392,14
	R\$ 24.902.146,29	R\$ 31.465.722,00	R\$ -	R\$ 56.367.868,29

FONTE: CONTABILIDADE PREFEITURA

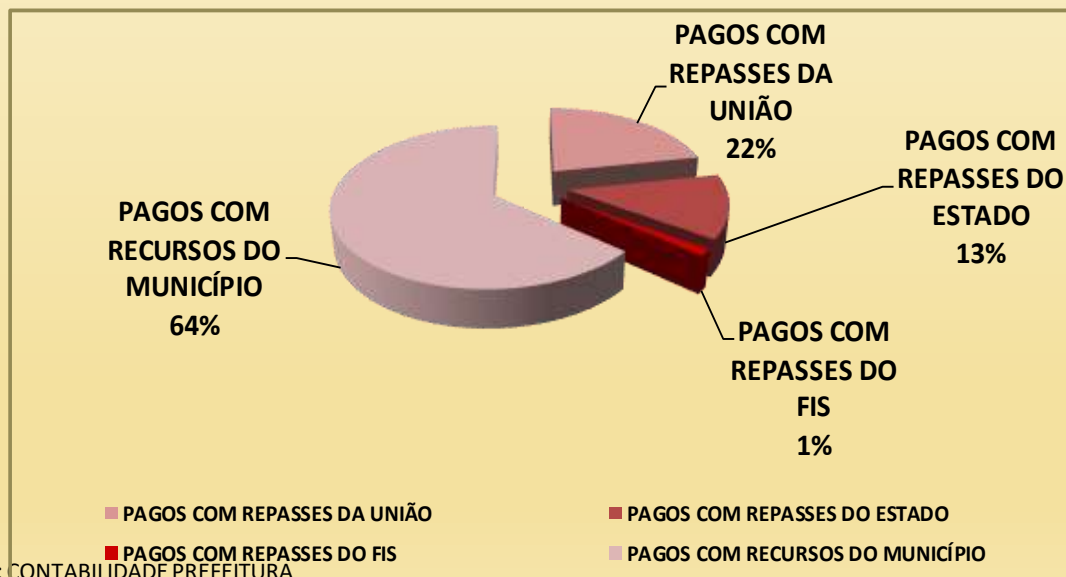


2º QUADRIMESTRE 2022

CONSOLIDADO DAS DESPESAS PAGAS

*incluindo restos pagos

PAGOS COM REPASSES DA UNIÃO	R\$	6.862.717,25
PAGOS COM REPASSES DO ESTADO	R\$	4.061.847,85
PAGOS COM REPASSES DO FIS	R\$	427.857,88
PAGOS COM RECURSOS DO MUNICÍPIO	R\$	20.113.299,02
TOTAL	R\$	31.465.722,00



FONTE: CONTABILIDADE PREFEITURA

DESPESAS DO 2º QUADRIMESTRE 2022**ADMINISTRATIVO GERAL**

	EMPENHADO	LIQUIDADO	PAGO
APORTE ATUARIAL	0,00	0,00	
COMBUSTÍVEL E LUBRIFICANTES	527.227,02	481.400,10	400.177,24
CONTRIBUIÇÕES/AUXILIO	1.014.751,09	1.014.791,09	1.014.791,09
MATERIAL FARMACOLOGICO	0,00	0,00	0,00
DIÁRIAS	128.262,03	118.895,81	117.505,81
GÁS ENGARRAFADO	37.250,00	240,00	240,00
GÊNEROS ALIMENTÍCIOS	216,00	24.085,80	25.315,10
INDENIZAÇÕES E REST. TRABAL.	147.345,00	147.345,00	147.345,00
MATERIAL DE COPA E COZINHA	45.533,25	6.504,75	0,00
MATERIAL DE EXPEDIENTE	0,00	0,00	512,35
MATERIAL, BEM OU SERVIÇO	1.163.794,57	798.392,49	578.636,14
MATERIAL DE PROTEÇÃO E SEGURANÇA	0,00	0,00	0,00
MATERIAL LIMPEZA E HIGIENE	969,60	19.309,26	21.064,62
MATERIAL P/ MANUT. VEÍCULOS	0,00	201.347,63	201.557,89
MATERIAL ELÉTRICO E ELETRÔNICO	245,60	0,00	0,00
MATERIAL MANUT. DE BENS IMÓVEIS	3.732,02	3.732,02	3.732,02
MATERIAL HOSPITALAR	0,00	0,00	0,00
MATERIAL DE PROCESSAMENTO DE DADOS	0,00	22.550,00	22.550,00
EQUIPAMENTOS E MATERIAL PERMANENTE	37.742,00	76.530,00	76.530,00
OBRAS E INSTALAÇÕES	0,00	0,00	0,00
OBRIG. PATRONAIS - FUNPREV	507.306,73	507.306,73	507.306,73
PASSAGENS E DESPESAS COM	1.917,13	10.122,67	5.767,81
OBRIG. PATRONAIS - INSS	368.151,89	368.151,89	368.151,89
OUTROS BENEFÍCIOS PREVIDENCIÁRIOS	0,00	8.058,20	8.058,20
OUTROS MATERIAIS DE CONSUMO	1.950,16	0,00	0,00
OUTROS SERVIÇOS TERCEIROS JURIDICO	426.682,97	316.224,31	272.240,42
OUTROS SERVIÇOS TERCEIROS	0,00	0,00	0,00
BILHETES E PASSAGENS	43.799,00	4.400,00	2.870,00
PESSOAL - FOLHA	88.961,45	2.979.560,01	2.979.560,01
SERVIÇOS PESSOA JURÍDICA (locação de máq.equip., manutenção de veículos, água, energia, serviços bancários, vigilância ostensiva, hospedagem, outros)	96.645,82	89.643,92	69.276,95
SUBVENÇÕES SOCIAIS	0,00	32.194,17	32.194,17
UNIFORMES, TECIDOS E AVIAMENTOS	9.120,00	9.120,00	9.120,00
	4.651.603,33	7.239.905,85	6.864.503,44

FONTE: CONTABILIDADE PREFEITURA

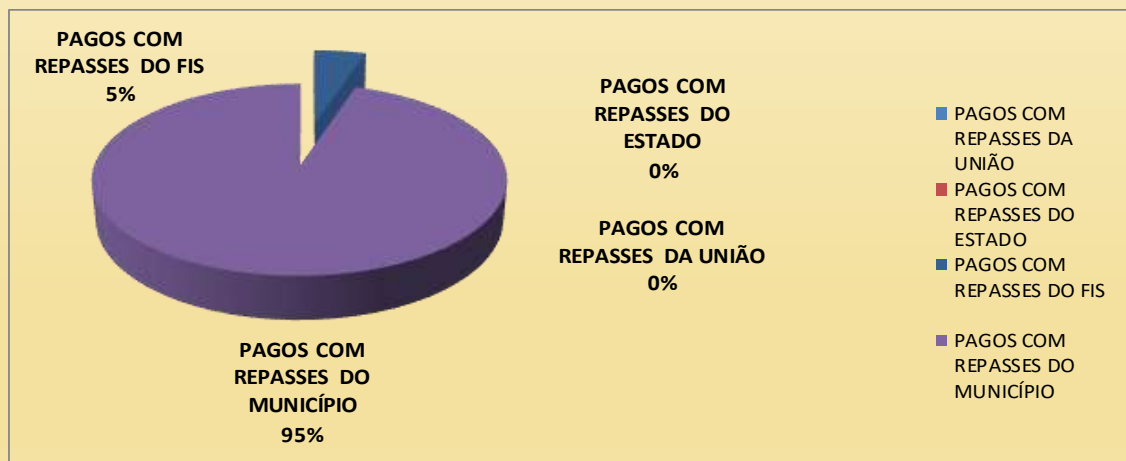


DESPESAS DO 2º QUADRIMESTRE 2022

ADMINISTRATIVO GERAL

RECURSOS EMPREGADOS NOS GASTOS PAGOS

PAGOS COM REPASSES DA UNIÃO	R\$	-	
PAGOS COM REPASSES DO ESTADO	R\$	-	
PAGOS COM REPASSES DO FIS	R\$	-	328.743,10
PAGOS COM REPASSES DO MUNICÍPIO	R\$	-	6.353.760,34



FONTE: CONTABILIDADE PREFEITURA



DESPESAS DO 2º QUADRIMESTRE 2022

ADMINISTRATIVO GERAL

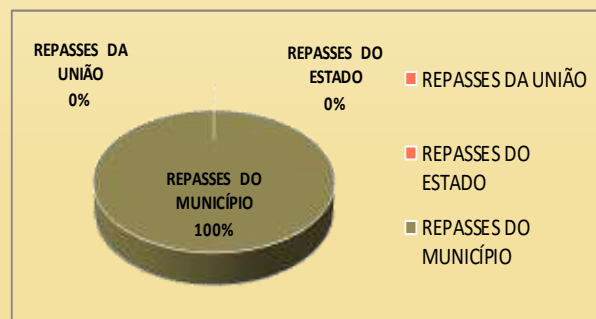
COVID-19

	EMPENHADO	LIQUIDADO	PAGO
INDENIZAÇÕES E REST. TRABALHISTA	114.064,96	114.064,96	114.064,96
CONVÊNIOS E CONTRIBUIÇÕES			
PESSOAL - FOLHA	323.169,29	323.169,29	323.169,29
SERVIÇOS PESSOA JURÍDICA			
	R\$ 437.234,25	R\$ 437.234,25	R\$ 437.234,25

RECURSOS EMPREGADOS NOS GASTOS PAGOS

REPASSES DA UNIÃO	
REPASSES DO ESTADO	
REPASSES DO MUNICÍPIO	R\$ 437.234,25

FONTE: CONTABILIDADE PREFEITURA




DESPESAS DO 2º QUADRIMESTRE 2022

CONSELHO MUNICIPAL DE SAÚDE

	EMPENHADO	LIQUIDADO	PAGO
DIÁRIAS	R\$ 6.075,00	R\$ 6.075,00	R\$ 6.075,00
EQUIPAMENTO E MATERIAL PERMANENTE			
OUTROS SERVIÇOS DE TERCEIROS			
PASSAGENS E LOCOMOÇÃO			
SERVIÇOS PESSOA JURÍDICA (locação de máq.equip., água, energia, telecomunicações, outros)		214,00	214,00
	R\$ 6.075,00	R\$ 6.289,00	R\$ 6.289,00

RECURSOS EMPREGADOS NOS GASTOS PAGOS

REPASSES DA UNIÃO	R\$	-
REPASSES DO ESTADO	R\$	-
REPASSES DO MUNICÍPIO	R\$	6.289,00



FONTE: CONTABILIDADE PREFEITURA



DESPESAS DO 2º QUADRIMESTRE 2022

ATENÇÃO BÁSICA

CEO - UBS

	EMPENHADO	LIQUIDADO	PAGO
	EMPENHADO	LIQUIDADO	PAGO
APORTE P/ DEFICIT ATUARIAL	-	-	-
DIÁRIAS	-	-	-
GÁS ENGARRAFADO	9.158,50	6.600,00	6.600,00
GÊNEROS ALIMENTÍCIOS	5.474,95	1.495,27	-
INDENIZAÇÕES E REST. TRABAL.	273.409,20	273.409,20	273.409,20
MATERIAL DE COPA E COZINHA	12.195,89	12.195,89	-
MATERIAL DE EXPEDIENTE	2.807,96	4.662,01	22.308,96
MATERIAL DE HIGIÊNE E LIMPEZA	-	18.466,10	45.401,99
MATERIAL LABORATORIAL	13.512,00		
MATERIAL MANUT. BENS IMOVEIS	2.901,17	22.287,92	31.602,32
MATERIAL MANUT. BENS MOVEIS	-	9.759,99	716,00
MATERIAL FARMACOLOGICO	95.370,00	48.263,46	22.526,74
MATERIAL, BENS SERV. DE DISTRIBUIÇÃO	1.812,50	1.812,50	1.812,50
MATERIAL ODONTOLOGICO	18.631,60	63.542,70	52.493,42
EQUIP. E MATERIAL PERMANENTE	67.780,49	235.252,65	149.890,50
MATERIAL QUIMICO	-	21.134,50	23.220,00
MATERIAL DE PROC. DE DADOS	-	22.814,00	22.814,00
MATERIAL ELETRICO E ELETRONICO	3.238,80	261,00	261,00
MATERIAL PROT. E SEGURANÇA	4.122,00	16.722,00	16.722,00
OUTROS MAT. CONSUMO	-	643,16	643,16
OBRIG. PATRONAIS - FUNPREV	373.867,06	373.867,06	373.867,06
OBRIG. PATRONAIS - INSS	159.959,92	189.730,75	189.730,75
OBRAS E INSTALAÇÕES	-	24.095,25	37.585,25
OUTROS MAT. CONSUMO	643,16	-	-
OXIGÊNIO MEDICINAL	-	-	-
PESSOAL - FOLHA	1.168.222,22	3.882.091,80	3.882.091,80
OUTROS SERVIÇOS TERCEIROS PESSOA JURIDICA	201.439,22	184.158,82	192.783,36
SERVIÇOS PESSOA FÍSICA (mais médicos, locação de imóveis)	32.902,20	71.483,70	78.929,68
UNIFORMES, TECIDOS E AVIAM.	38.790,40	38.790,40	38.790,40
	2.486.239,24	5.523.540,13	5.464.200,09

FONTE: CONTABILIDADE PREFEITURA

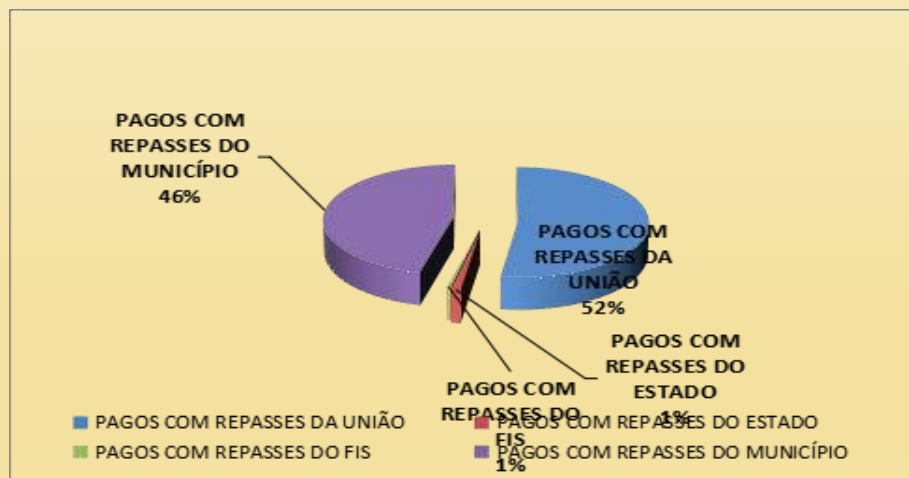


DESPESAS DO 2º QUADRIMESTRE 2022

ATENÇÃO BÁSICA

RECURSOS EMPREGADOS NOS GASTOS PAGOS

PAGOS COM REPASSES DA UNIÃO	R\$ 2.572.432,12
PAGOS COM REPASSES DO ESTADO	R\$ 535.349,38
PAGOS COM REPASSES DO FIS	R\$ 23.220,00
PAGOS COM REPASSES DO MUNICÍPIO	R\$ 2.333.198,59



FONTE: CONTABILIDADE PREFEITURA

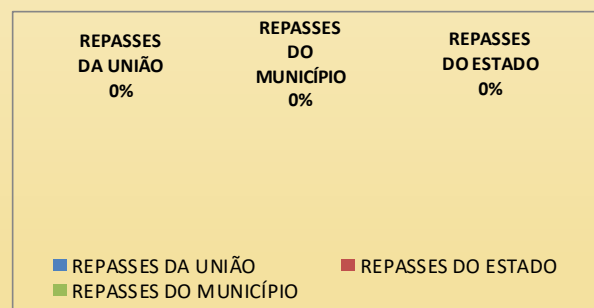


DESPESAS DO 2º QUADRIMESTRE 2022

ATENÇÃO BÁSICA

COVID-19			
	EMPENHADO	LIQUIDADADO	PAGO
MATERIAL, BEM OU SERVIÇO			
MATERIAL DE PROT. E SEGURANÇ	-		
PESSOAL - FOLHA			
SERVIÇOS PESSOA FÍSICA			
SERVIÇOS PESSOA JURÍDICA			
	R\$ -	R\$ -	R\$ -

RECURSOS COVID EMPREGADOS NOS GASTOS PAGOS	
REPASSES DA UNIÃO	
REPASSES DO ESTADO	R\$ -
REPASSES DO MUNICÍPIO	R\$ -



FONTE: CONTABILIDADE PREFEITURA



DESPESAS DO 2º QUADRIMESTRE 2022

ASSISTÊNCIA FARMACÊUTICA

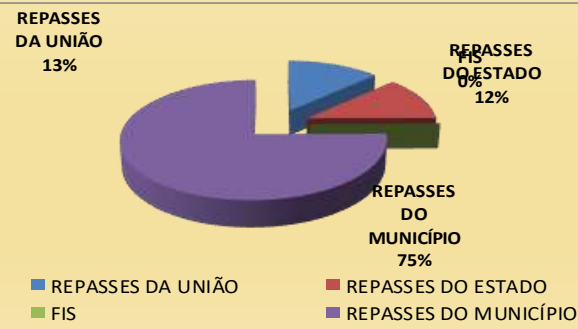
FARMÁCIA MUNICIPAL

	EMPENHADO	LIQUIDADO	PAGO
MATERIAL DE PROTEÇÃO E SEGURANÇA	0,00	78.390,00	78.390,00
GÁS DE COZINHA	417,50		
MATERIAL FARMACOLÓGICO	270.767,25	536.600,83	611.280,88
MATERIAL QUÍMICO	0,00	16.684,00	0,00
MATERIAL HOSPITALAR	93.700,00	20.417,70	22.395,38
MATERIAL ELÉTRICO E ELETRONICO	0,00	0,00	0,00
OUTROS MATERIAIS CONSUMO (material de expediente, limpeza	43.464,30	18.591,15	5.444,90
OUTROS SERVIÇOS PESSOA FÍSICA	35.417,64	24.130,26	24.130,26
SERVIÇOS PESSOA JURÍDICA (locação de máq.equip., energia, água, telecomunicações, vigilância ostensiva, outros)	9.889,60	16.134,09	16.239,72
	R\$ 453.656,29	R\$ 710.948,03	R\$ 757.881,14

RECURSOS EMPREGADOS NOS GASTOS PAGOS

REPASSES DA UNIÃO	R\$	97.235,45
REPASSES DO ESTADO	R\$	91.537,15
FIS		
REPASSES DO MUNICÍPIO	R\$	569.108,54

FONTE: CONTABILIDADE PREFEITURA



DESPESAS DO 2º QUADRIMESTRE 2022

ASSISTÊNCIA FARMACÊUTICA

COVID-19

	EMPENHADO	LIQUIDADO	PAGO
MATERIAL, BEM OU SERVIÇO		-	-
MATERIAL FARMACOLÓGICO	-		
SERVIÇOS PESSOA JURÍDICA	-	-	-
	R\$ -	R\$ -	R\$ -

RECURSOS EMPREGADOS NOS GASTOS PAGOS

REPASSES DA UNIÃO		
REPASSES DO ESTADO	R\$ -	
FIS	R\$ -	
REPASSES DO MUNICÍPIO	R\$ -	

REPASSES DA UNIÃO 0%	REPASSES DO ESTADO 0%	FIS 0%	REPASSES DO MUNICÍPIO 0%
■ REPASSES DA UNIÃO	■ REPASSES DO ESTADO	■ FIS	■ REPASSES DO MUNICÍPIO

FONTE: CONTABILIDADE PREFEITURA



DESPESAS DO 2º QUADRIMESTRE 2022**MAC - AMBULATORIAL****LABORATÓRIO - CEM - SAMU - CAPS**

	EMPENHADO	LIQUIDADO	PAGO
APORTE ATUARIAL	0,00	0,00	0,00
OBRAS E INSTALAÇÕES	0,00	0,00	0,00
BILHETES E PASSAGENS	0,00	0,00	0,00
COMBUSTÍVEIS E LUBRIFICANTES	27.885,14	12.990,68	9.767,37
DIÁRIAS	3.274,75	3.829,75	7.067,75
EPI'S	0,00	0,00	0,00
GÁS ENGARRAFADO	613,50	1.680,00	0,00
GÊNEROS ALIMENTÍCIOS	7.099,10	2.124,60	898,30
INDENIZAÇÕES E REST. TRABAL.	3.714,44	3.714,44	3.714,44
MATERIAL DE LIMPEZA E HIGIENE	0,00	1.338,05	1.434,45
MATERIAL P/ MANUT. DE BENS IMÓVEIS	1.833,66	1.833,66	1.833,66
MATERIAL DE COPA E COZINHA	5.575,50	4.336,50	0,00
MATERIAL ELÉTRICO E ELETRÔNICO	982,40	0,00	0,00
MATERIAL LABORATORIAL	156.663,55	268.268,69	221.491,14
MATERIAL DE PROTEÇÃO E SEGURANÇA	0,00	21.940,00	21.940,00
MATERIAL P/ MANUTENÇÃO VEÍCULOS	0,00	8.307,53	4.429,02
MATERIAL DE EXPEDIENTE	0,00	0,00	0,00
MATERIAL PERMANENTE	22.440,14	0,00	0,00
OBRIG. PATRONAIS - FUNPREV	0,00	0,00	0,00
OBRIG. PATRONAIS - INSS	0,00	0,00	0,00
OUTROS MAT. CONSUMO	947,22	947,22	130,00
PESSOAL - FOLHA	14.460,32	232.280,37	232.280,37
OUTROS SERVIÇOS DE TERCEIROS PESSOA FÍSICA	5.959,62	39.504,58	36.037,54
SERVIÇOS PESSOA JURÍDICA (locação de máq. equip., energia, água, telecomunicações, vigilância ostensiva, serviços médicos, outros)	617.568,00	665.001,67	518.079,34
UNIFORMES, TECIDOS E AVIAM.	6.384,00	6.384,00	6.384,00
	875.401,34	1.274.481,74	1.065.487,38

FONTE: CONTABILIDADE PREFEITURA



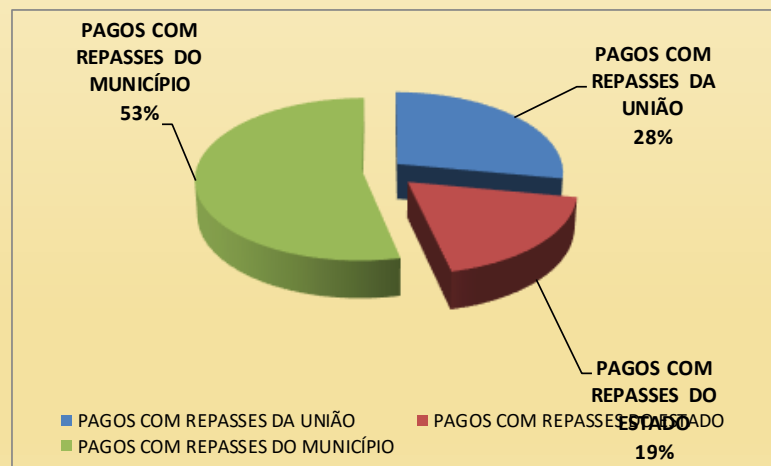
DESPESAS DO 2º QUADRIMESTRE 2022

MAC - AMBULATORIAL

LABORATÓRIO - CEM - SAMU - CAPS

RECURSOS EMPREGADOS NOS GASTOS PAGOS

PAGOS COM REPASSES DA UNIÃO	R\$	297.312,56
PAGOS COM REPASSES DO ESTADO	R\$	197.840,79
PAGOS COM REPASSES DO MUNICÍPIO	R\$	570.334,03



FONTE: CONTABILIDADE PREFEITURA




DESPESAS DO 2º QUADRIMESTRE 2022

MAC - LABORATÓRIO/CEM/SAMU/CAPS

COVID-19			
	EMPENHADO	LIQUIDADO	PAGO
MATERIAL DE PROTEÇÃO E SEGURANÇA			
MATERIAL LABORATORIAL	-		
MATERIAL FARMACOLÓGICO			
MATERIAL PERMANENTE			
MATERIAIS DE LIMPEZA E HIGIENE			
SERVIÇOS PESSOA JURÍDICA			
	R\$ -	R\$ -	R\$ -

RECURSOS COVID-19 EMPREGADOS NOS GASTOS PAGOS	
REPASSES DA UNIÃO	
REPASSES DO ESTADO	R\$ -
RECURSOS DO LEGISLATIVO	R\$ -
REPASSES DO MUNICÍPIO	R\$ -

FONTE: CONTABILIDADE PREFEITURA



HOSPITAL MUNICIPAL DE NAVIRAÍ

	EMPENHADO	LIQUIDADO	PAGO
COMBUSTÍVEIS E LUBRIFICANTES	366.472,03	329.802,10	263.469,19
DIÁRIAS	123.623,00	93.130,00	87.569,25
GÁS ENGARRAFADO	1.620,00	43.440,00	43.440,00
GÊNEROS ALIMENTÍCIOS	299.336,90	374.283,73	341.139,77
INDENIZAÇÕES E REST. TRABALHISTA	1.055.187,82	1.055.187,82	1.055.187,82
MATERIAL DE COPA E COZINHA	35.385,00	21.345,00	0,00
MATERIAL QUIMICO	0,00	27.274,90	4.364,50
MATERIAL LABORATORIAL	11.823,00	11.823,00	11.823,00
MATERIAL EXPEDIENTE	0,00	629,55	4.027,35
MATERIAL DE PROCESSAMENTO DE DADOS	0,00	30.030,00	30.030,00
MATERIAL DE LIMPEZA E HIGIÊNE	60.909,20	100.336,10	90.932,43
COMBUSTÍVEIS E LUBRIFICANTES	0,00	0,00	0,00
MATERIAL FARMACOLÓGICO	975.995,18	1.013.316,74	826.857,11
EQUIPAMENTOS E MATERIAL PERMANENTE	484.013,00	18.690,00	18.690,00
MATERIAL HOSPITALAR	318.044,48	378.079,20	292.328,97
MATERIAL DE PROTEÇÃO E SEGURANÇA	52.325,00	71.308,32	69.768,32
MATERIAL PARA MANUT. DE BENS IMOVEIS	0,00	13.966,56	17.931,11
MATERIAL P/ MANUTENÇÃO VEÍCULOS	0,00	96.315,63	84.570,55
MATERIAL ELETRICO E ELETRONICO	3.207,77	84,50	84,50
MATERIAL PERMANENTE (AMBULÂNCIA, RESPIRADOR, MONITOR CARD., COMPUTADOR, VER QUAIS MAIS)	1.355.500,00	0,00	0,00
INDENIZAÇÕES E REST. TRABALHISTA	0,00	0,00	0,00
OBRIG. PATRONAIS - FUNPREV	273.136,37	273.136,37	273.136,37
OBRIG. PATRONAIS - INSS	136.950,68	151.157,80	151.157,80
OUTROS MAT. CONSUMO	1.760,00	85.560,00	86.447,18
APAR. EQUIP. UTENSILIOS MEDICO ODONT	0,00	0,00	0,00
PESSOAL FOLHA	2.809.340,63	6.133.007,60	6.133.007,60
OUTROS SERVIÇOS PESSOA FÍSICA	0,00	16.024,56	16.024,56
OUTROS SERVIÇOS PESSOA JURÍDICA	7.691.705,81	4.919.329,74	4.663.453,72
UNIFORMES, TECIDOS E AVIAM.	1.594,00	18.950,00	18.950,00
	16.057.929,87	15.276.209,22	14.584.391,10

FONTE: CONTABILIDADE PREFEITURA



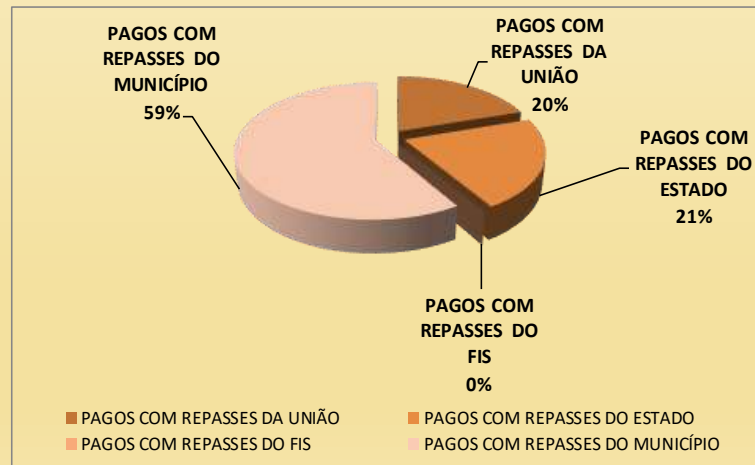
DESPESAS DO 2º QUADRIMESTRE 2022

MAC - HOSPITALAR

HOSPITAL MUNICIPAL DE NAVIRAÍ

RECURSOS EMPREGADOS NOS GASTOS PAGOS

PAGOS COM REPASSES DA UNIÃO	R\$	2.904.082,30
PAGOS COM REPASSES DO ESTADO	R\$	3.121.687,20
PAGOS COM REPASSES DO FIS	R\$	
PAGOS COM REPASSES DO MUNICÍPIO	R\$	8.558.621,60



DESPESAS DO 2º QUADRIMESTRE 2022

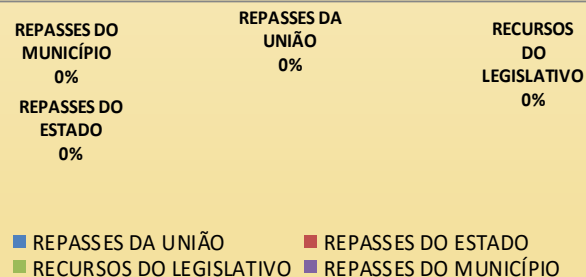
MAC - HOSPITAL MUNICIPAL

COVID-19

	EMPENHADO	LIQUIDADO	PAGO
MATERIAL QUIMICO			
MATERIAL FARMACOLÓGICO			
MATERIAL HOSPITALAR			
MATERIAL PERMANENTE			
OUTROS MATERIAIS DE CONSUMO			
PESSOAL - FOLHA			
SERVIÇOS PESSOA JURÍDICA			
	R\$ -	R\$ -	R\$ -

RECURSOS COVID-19 EMPREGADOS NOS GASTOS PAGOS

REPASSES DA UNIÃO	
REPASSES DO ESTADO	R\$ -
RECURSOS DO LEGISLATIVO	R\$ -
REPASSES DO MUNICÍPIO	R\$ -



FONTE: CONTABILIDADE PREFEITURA



DESPESAS DO 2º QUADRIMESTRE 2022

MAC E ATENÇÃO BÁSICA

SUPOORTE PROFILÁTICO E TERAPÊUTICO

	EMPENHADO	LIQUIDADADO	PAGO
MATERIAL, BEM OU SERVIÇO	R\$ -	R\$ -	R\$ -
	R\$ -	R\$ -	R\$ -

RECURSOS EMPREGADOS NOS GASTOS PAGOS

REPASSES DA UNIÃO	R\$ -
REPASSES DO ESTADO	R\$ -
RECURSOS DO FIS	R\$ -
REPASSES DO MUNICÍPIO	R\$ -

REPASSES DO MUNICÍPIO	RECURSOS DO FIS	REPASSES DO ESTADO	REPASSES DA UNIÃO
0%	0%	0%	0%

■ REPASSES DA UNIÃO ■ REPASSES DO ESTADO
■ RECURSOS DO FIS ■ REPASSES DO MUNICÍPIO

FONTE: CONTABILIDADE PREFEITURA



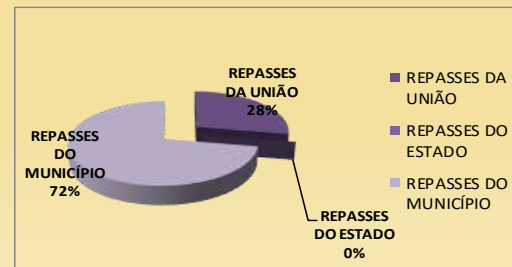
DESPESAS DO 2º QUADRIMESTRE 2022

VIGILÂNCIA SANITÁRIA

	TOTAL		
	EMPENHADO	LIQUIDADO	PAGO
COMBUSTÍVEIS E LUBRIFICANTES	34.634,28	30.670,75	19.014,89
GAS ENGARRAFADO	0,00	360,00	360,00
GENERO ALIMENTICIO	1.863,58	256,50	0,00
MATERIAL DE EXPEDIENTE	0,00	0,00	0,00
MATERIAL DE LIMPEZA E HIGIENE	0,00	0,00	0,00
MATERIAL DE USO VETERINARIO	179,76	179,76	179,76
MATERIAL DE PROTEÇÃO E SEGURANÇA	14.705,60	17.165,60	17.165,60
MATERIAL P/ MANUTENÇÃO VEÍCULOS	0,00	22.247,55	21.190,22
MATERIAL DE MANUT. DE BENS IMÓVEIS	9.807,50	0,00	0,00
MATERIAL ELÉT. E ELETRÔNICO	491,20	0,00	0,00
MATERIAL DE COPA E COZINHA	1.858,50	1.445,50	1.445,50
UNIFORMES, TECIDOS E AVIAMENTOS	0,00	0,00	0,00
EQUIPAMENTO E MATERIAL PERMANENTE	109.577,49	15.619,00	12.460,00
OUTROS MATERIAIS DE CONSUMO	0,00	0,00	200,00
DIÁRIAS	2.548,75	2.671,75	2.671,75
PESSOAL - FOLHA	188.520,48	237.050,65	237.050,65
OUTROS SERVIÇOS PESSOA FÍSICA (aluguel)	20.700,00	10.250,00	7.794,70
OUTROS SERVIÇOS PESSOA JURÍDICA	22.492,98	63.925,98	55.301,07
	407.380,12	401.843,04	374.834,14

RECURSOS EMPREGADOS NOS GASTOS PAGOS

REPASSES DA UNIÃO	R\$	104.287,35
REPASSES DO ESTADO		
REPASSES DO MUNICÍPIO	R\$	270.546,79



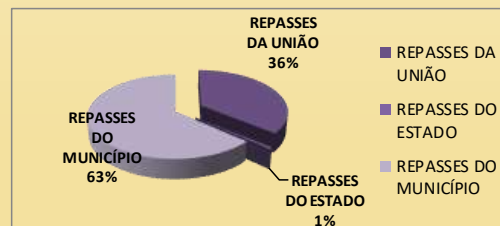
DESPESAS DO 2º QUADRIMESTRE 2022

VIGILÂNCIA EPIDEMIOLÓGICA

	TOTAL		
	EMPENHADO	LIQUIDADO	PAGO
COMBUSTÍVEIS E LUBRIFICANTES	0,00	0,00	0,00
DIÁRIAS	268,75	268,75	268,75
GÊNEROS ALIMENTÍCIOS	0,00	0,00	0,00
MATERIAL DE EXPEDIENTE	3.354,50	0,00	0,00
INDENIZAÇÕES E RESTITUIÇÕES TRABALHISTAS	63.917,35	63.917,35	63.917,35
MATERIAL DE PROTEÇÃO E SEGURANÇA	0,00	0,00	0,00
MATERIAL DE MANUT. DE BENS IMÓVEIS	5.283,44	5.283,44	5.283,44
OUTROS MATERIAIS DE CONSUMO	2.453,05	2.453,05	2.453,05
MATERIAL PERMANENTE (computador)	112.472,51	12.460,00	15.619,00
PESSOAL - FOLHA	122.787,25	494.909,51	494.909,51
UNIFORMES, TECIDOS E AVIAMENTOS	0,00	0,00	0,00
OUTROS SERVIÇOS PESSOA JURÍDICA	2.180,00	1.055,74	980,44
	312.716,85	580.347,84	583.431,54

RECURSOS EMPREGADOS NOS GASTOS PAGOS

REPASSES DA UNIÃO	R\$	210.248,58
REPASSES DO ESTADO	R\$	3.159,00
REPASSES DO MUNICÍPIO	R\$	370.023,96



FONTE: CONTABILIDADE PREFEITURA



DESPESAS DO 2º QUADRIMESTRE 2022

VIGILÂNCIA EPIDEMIOLÓGICA COVID

	TOTAL		
	EMPENHADO	LIQUIDADO	PAGO
COMBUSTÍVEIS			
DIÁRIAS			
GÊNEROS ALIMENTÍCIOS			
MATERIAL DE EXPEDIENTE			
MATERIAL DE PROTEÇÃO E SEGURANÇA			
MATERIAL FARMACOLÓGICO - SAE			
MATERIAL PERMANENTE			
PESSOAL - FOLHA			
SERVIÇOS PESSOA JURÍDICA			
	R\$ -	R\$ -	R\$ -

RECURSOS EMPREGADOS NOS GASTOS PAGOS

REPASSES DA UNIÃO	
REPASSES DO ESTADO	R\$ -
REPASSES DO MUNICÍPIO	R\$ -

REPASSES
DA UNIÃO ESTADO
0% MUNICÍPIO
0%

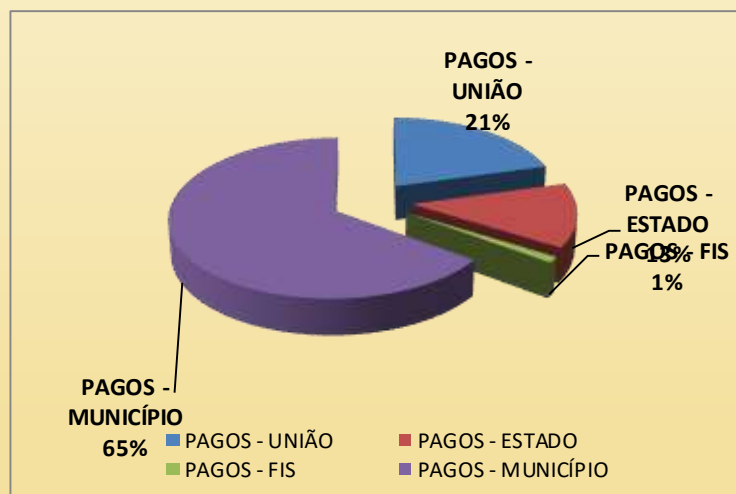
- REPASSES DA UNIÃO
- REPASSES DO ESTADO
- REPASSES DO MUNICÍPIO

FONTE: CONTABILIDADE PREFEITURA

2º QUADRIMESTRE 2022

CONSOLIDADO DE DESPESAS PAGAS

PAGOS - UNIÃO	R\$	6.185.598,36
PAGOS - ESTADO	R\$	3.949.573,52
PAGOS - FIS	R\$	351.963,10
PAGOS - MUNICÍPIO	R\$	19.469.117,05
TOTAL	R\$	29.956.252,03



FONTE: CONTABILIDADE PREFEITURA



2º QUADRIMESTRE 2022

RECEITAS X DESPESAS

RECEITAS

DESPESAS

UNIÃO	R\$	7.805.993,43	R\$	6.185.598,36
ESTADO	R\$	6.919.234,90	R\$	3.949.573,52
FIS	R\$	770.400,00	R\$	351.963,10
MUNICÍPIO	R\$	20.211.215,51	R\$	19.469.117,05
TOTAL	R\$	35.706.843,84	R\$	29.956.252,03

DESPESAS PAGAS COM REPASSES SUS

35,01%

DESPESAS PAGAS COM RECURSOS PRÓPRIOS

64,99%

FONTE: CONTABILIDADE PREFEITURA





**ESTADO DE MATO GROSSO DO SUL
PREFEITURA MUNICIPAL DE NAVIRAÍ
GERÊNCIA MUNICIPAL DE SAÚDE**



**RELATÓRIO DE GESTÃO
2º QUADRIMESTRE 2022**

2º QUADRIMESTRE 2022

REDE DE SERVIÇOS PÚBLICOS DE SAÚDE

TIPO DE ESTABELECIMENTO	QUANT.	TIPO DE GESTÃO		
		MUNICIPAL	ESTADUAL	DUPLA
HOSPITAL MUNICIPAL	1	1	0	0
CENTRO DE ESPECIALIDADES MÉDICAS	1	1	0	0
CORPO DE BOMBEIROS MILITAR	1	0	1	0
UNIDADE BÁSICA DE SAÚDE - CENTRO DE SAÚDE	1	1	0	0
UNIDADE BÁSICA DE SAÚDE RURAL	2	2	0	0
UNIDADE DE SAÚDE DA FAMÍLIA	11	11	0	0
CENTRO DE ESPECIALIDADES ODONTOLÓGICAS - CEO	1	1	0	0
CENTRO DE REFERÊNCIA E TRIAGEM DE DOENÇAS RESP.	1	1	0	0
OUIDORIA DO SUS	1	1	0	0
SERVIÇO DE ATENÇÃO ESPECIALIZADA - SAE	1	1	0	0
UNIDADE DE SAÚDE DO SISTEMA PRISIONAL	1	1	0	0
NÚCLEO REGIONAL DE SAÚDE	1	0	1	0
FARMÁCIA MUNICIPAL	1	1	0	0
CENTRO DE ATENÇÃO PSICOSSOCIAL - CAPS	1	1	0	0
SAMU	1	1	0	0
LABORATÓRIO MUNICIPAL	1	1	0	0
VIGILÂNCIA SANITÁRIA	1	1	0	0
ACADEMIA DA SAÚDE	2	2	0	0
CONTROLE DE VETORES	1	1	0	0
AGÊNCIA TRANSFUSIONAL - HEMONÚCLEO	1	0	1	0
TOTAL	32	29	3	0



DEMONSTRATIVO DA SAÚDE

QUADRO GERAL DE SERVIDORES DA SAÚDE 2º QUADRIMESTRE 2022

	MAIO	JUNHO	JULHO	AGOSTO
SERVIDORES EFETIVOS	546	544	541	539
SERVIDORES CONTRATADOS	113	123	173	183
TOTAL	659	667	714	722

FONTE: RECURSOS HUMANOS PREFEITURA



2º QUADRIMESTRE 2022

BALANÇO CONTÁBIL

EMPENHADOS NO PERÍODO	R\$	25.850.072,92
LIQUIDADOS NO PERÍODO	R\$	31.742.182,11
PAGOS NO PERÍODO (incluindo restos pagos)	R\$	30.443.834,42

BALANÇO CONTÁBIL (acumulado do ano)

EMPENHADOS NO PERÍODO	R\$	76.691.889,36
LIQUIDADOS NO PERÍODO	R\$	54.640.087,42
PAGOS NO PERÍODO (incluindo restos pagos)	R\$	55.009.288,93

FONTE: CONTABILIDADE PREFEITURA

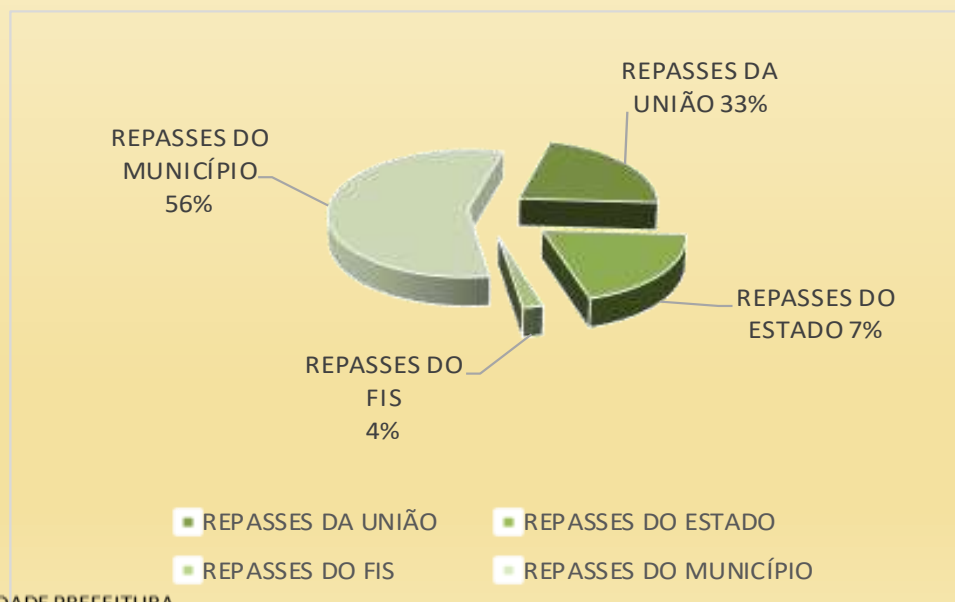


2º QUADRIMESTRE 2022

CONSOLIDADO DOS RECURSOS RECEBIDOS

* incluindo repasses COVID-19

REPASSES DA UNIÃO	R\$	7.805.993,43
REPASSES DO ESTADO	R\$	6.919.234,90
REPASSES DO FIS	R\$	770.400,00
REPASSES DO MUNICÍPIO	R\$	20.211.215,51
TOTAL	R\$	35.706.843,84



FONTE: CONTABILIDADE PREFEITURA





OUVIDORIA SUS

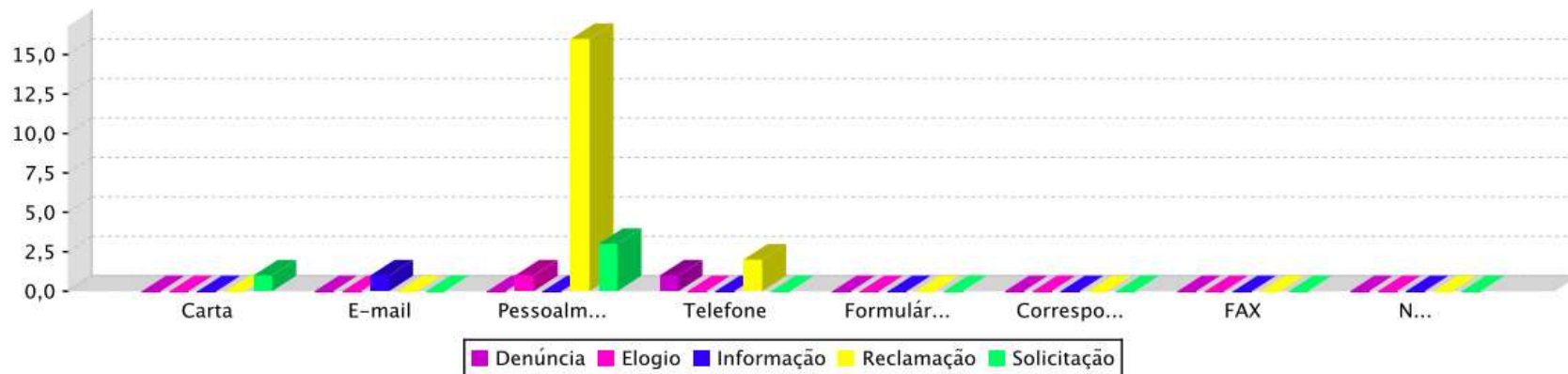


Relatório Estatístico - Classificação X Tipo Atendimento

Período: 01/05/2022 à 31/08/2022

Ouvidoria de Acompanhamento: SECRETARIA MUNICIPAL DE SAÚDE DE NAVIRAI - MS

Classificação	Carta	E-mail	Pessoalmente	Telefone	Formulário WEB	Correspondencial Oficial	FAX	Não Informado	Total	Percentual
Denúncia	0	0	0	1	0	0	0	0	1	4,00 %
Elogio	0	0	1	0	0	0	0	0	1	4,00 %
Informação	0	1	0	0	0	0	0	0	1	4,00 %
Reclamação	0	0	16	2	0	0	0	0	18	72,00 %
Solicitação	1	0	3	0	0	0	0	0	4	16,00 %
Total:	1	1	20	3	0	0	0	0	25	100,00 %



AUDITORIA



2º QUADRIMESTRE 2022
REVISÃO DE RELATÓRIO NOMINAL E PEDIDOS DE EXAMES REALIZADOS
SUS

EMPRESAS	DEMANDANTE	MESES	MUNICÍPIO	ÓRGÃO RESPONSÁVEL PELA AUDITORIA	FINALIDADE	ENCAMINHAMENTOS	Nº	STATUS	RECOMENDAÇÕES
Laboratorio Costa Rosa	Gerencia Municipal de Saude - GMS	2022 Maio Junho Julho Agosto	naviraí/MS	Auditoria da GMS	Revisão de relatórios nominais, pedidos autorizados e laudos de exames laboratoriais e biopsias da micro regioao, para faturamento.	Relatórios nominais, financeiro e pedidos autorizados e conferidos para faturamento ao setor de faturamento da GMS.	172 9 927 829 186 6	finalizada	em conformidade
Laboratorio São Francisco	Gerencia Municipal de Saude - GMS	2022 Maio Junho Julho Agosto	naviraí/MS	Auditoria da GMS	revisão de relatorios nominais, pedidos autorizados de exames laboratoriais para faturamento.	relatorios nominais e pedidos autorizados e conferidos para faturamento da GMS.	649 957 786 787	finalizada	em conformidade
Serv. Cardiologicos	Gerencia Municipal de Saude - GMS	2022 Maio Junho Julho Agosto	naviraí/MS	Auditoria da GMS	Revisão de relatórios nominais, pedidos autorizados de exames laboratoriais para faturamento.	Relatórios nominais, financeiro e pedidos autorizados e conferidos para faturamento ao setor de faturamento da GMS.	108 115 163 144	finalizada	em conformidade
corpo de Bombeiros convenio 01/17	Gerencia Municipal de Saude - GMS	2022 Maio Junho Julho Agosto	naviraí/MS	Auditoria da GMS	Revisão de relatórios nominais realizados pelo Corpo de Bombeiro de Naviraí/MS para faturamento.	Relatórios nominais, conferidos para faturamento ao setor de faturamento da GMS.	119 135 125 132	finalizada	em conformidade

FONTE: AUDITORIA GMS



EMPRESAS	DEMANDANTE	MESES	MUNICÍPIO	ÓRGÃO RESPONSÁVEL PELA AUDITORIA	FINALIDADE	ENCAMINHAMENTOS	Nº	STATUS	RECOMENDAÇÕES
Fisioterapia Fisiocorpus	Gerencia Municipal de Saude - GMS	2022 Maio Junho Julho Agosto	naviraí/MS	Auditoria da GMS	Revisão de relatórios nominais, pedidos autorizados de fisioterapia para faturamento.	Relatórios nominais e financeiro para faturamento ao setor de faturamento da GMS.	603 550 642 762	finalizada	em conformidade
P. L. FISIOTERAPIA	Gerencia Municipal de Saude - GMS	2022 JUNHO JULHO AGOSTO	naviraí/MS	Auditoria da GMS	Revisão de relatórios nominais, pedidos autorizados de exames para faturamento.	Relatórios nominais, financeiro e pedidos autorizados e conferidos para faturamento ao setor de faturamento da GMS.	0 528 664 586	finalizada	em conformidade
Clinica Santa Ana - serviços de Endoscopia e Colonoscopia	Gerencia Municipal de Saude - GMS	2022 Maio Junho Julho Agosto	naviraí/MS	Auditoria da GMS	Revisão de relatórios nominais, pedidos autorizados de exames para faturamento.	Relatórios nominais, financeiro e pedidos autorizados e conferidos para faturamento ao setor de faturamento da GMS.	75 96 87 68	finalizada	em conformidade
Clinica Santa Ana - serviços de Ultrassonografia de mama	Gerencia Municipal de Saude - GMS	2022 Maio Junho Julho Agosto	naviraí/MS	Auditoria da GMS	Revisão de relatórios nominais, pedidos autorizados de exames para faturamento.	Relatórios nominais, financeiro e pedidos autorizados e conferidos para faturamento ao setor de faturamento da GMS.	24 18 32 20	finalizada	em conformidade
Neuroger - Serviços de exames eletroencefalograma e consulta neurologica pediatrica e adulta.	Gerencia Municipal de Saude - GMS	2022 Maio Junho Julho Agosto	naviraí/MS	Auditoria da GMS	Revisão de relatórios nominais, pedidos autorizados de exames para faturamento.	Relatórios nominais, financeiro e pedidos autorizados e conferidos para faturamento ao setor de faturamento da GMS.	97 174 213	finalizada	em conformidade
SMI Infectologista	Gerencia Municipal de Saude - GMS	2022 Maio Junho Julho Agosto	naviraí/MS	Auditoria da GMS	Revisão de relatórios nominais, pedidos autorizados de confecção de Proteses Dentárias para faturamento.	Relatórios nominais, financeiro e pedidos autorizados e conferidos para faturamento ao setor de faturamento da GMS.	9 8 7 0	finalizada	regularizando, contrato e prontuario eletronico.

FONTE: AUDITORIA GMS

EMPRESAS	DEMANDANTE	MESES	MUNICÍPIO	ÓRGÃO RESPONSÁVEL PELA AUDITORIA	FINALIDADE	ENCAMINHAMENTOS	Nº	STATUS	RECOMENDAÇÕES
JJose Nogueira - Protético-ME CNPJ 13.218.190/0001-60	Gerencia Municipal de Saude - GMS	2022 Maio Junho Julho Agosto	naviraí/MS	Auditoria da GMS	Revisão de relatórios nominais, pedidos autorizados de confecção de Proteses Dentárias para faturamento.	Relatorios nominais, financeiro e pedidos autorizados e conferidos para faturamento ao setor de faturamento da GMS.	15 13 14 14	finalizada	em conformidade
Laboratório Marcos D. Nogueira CNPJ 13.218.190/0001-60	Gerencia Municipal de Saude - GMS	2022 Maio Junho Julho Agosto	naviraí/MS	Auditoria da GMS	Revisão de relatórios nominais, pedidos autorizados de confecção de Proteses Dentárias para faturamento.	Relatorios nominais, financeiro e pedidos autorizados e conferidos para faturamento ao setor de faturamento da GMS.	15 16 16 16	finalizada	em conformidade
OUTRAS ATIVIDADES									
UNIDADES	DEMANDANTE	MESES	MUNICÍPIO	ÓRGÃO RESPONSÁVEL PELA AUDITORIA	FINALIDADE	ENCAMINHAMENTOS	Nº	STATUS	RECOMENDAÇÕES
Centro de Apoio Psicossocial	Gerencia Municipal de Saude - GMS	2022 Maio Junho Julho Agosto	naviraí/MS	Auditoria da GMS	Revisão de relatórios nominais, das RAAS do CAPS conforme Portaria nº 1.966, de 10 de setembro de 2013	RAAS, LISTA DE PRESENÇA, ARQUIVO POR EMAIL	445 359 486 523	finalizada	Segue aguardando treinamentos para melhoras qualificação atendimento.
Relatorios de Acompanhamento	<p>Aguardando atualização dos membros da CMAC- Mudança de gestão.</p> <p>Solicitação de dados e documentos para andamento do Relatório através de Levantamento de dados das metas do Hospital para fins de acompanhamento da contratualização do 1 semestre de 2021 para apresentação à CMAC - Comissão Municipal de Acompanhamento da Contratualização.</p> <p>Acompanhamento da produção Hospitalar em virtude das metas da Contratualização.</p>								

FONTE: AUDITORIA GMS





PRODUTIVIDADES DA SAÚDE



2º QUADRIMESTRE 2022



ATENDIMENTOS REALIZADOS

SAMU 192

ATENDIMENTO	MAIO	JUNHO	JULHO	AGOSTO	TOTAL
CLÍNICO	144	199	203	150	696
NEONATO			1		1
OBSTÉTRICO	8	12	7	5	32
PEDIÁTRICO	14	11	10	3	38
PSIQUIÁTRICO	14	15	15	16	60
TRAUMATOLÓGICO	32	45	33	59	169
ATENDIMENTO PRÉ-HOSPITALAR MÓVEL	283	207	282	269	1041
TOTAL	495	489	551	502	2037

FONTE: FATURAMENTO HMN



2º QUADRIMESTRE DE 2022

CORPO DE BOMBEIROS MILITAR DE NAVIRAÍ ATENDIMENTO PRÉ-HOSPITALAR MÓVEL DE SALVAMENTO E RESGATE

MÊS	QUANTIDADE
MAIO	119
JUNHO	135
JULHO	127
AGOSTO	132
TOTAL	513

FONTE: FATURAMENTO GMS





2º QUADRIMESTRE 2022

PRODUÇÃO DO CAPS I "NOVA VIDA"

DESCRIÇÃO	QUANT.
Ações de Articulação de Redes Intra e Intersetoriais	47
Ações de Reabilitação Psicossocial	0
Acolhimento Inicial Por Centro de Atenção Psicossocial	192
Atenção às Situações de Crise	36
Atendimento Domiciliar Para Pacientes de Centro	25
Atendimento em Grupo de Paciente Centro de At. Pi	123
Atendimento Familiar em Centro de Aten. Psicossocial	10
Atendimento Individual de Paciente Centro Aten Pis	992
Consulta Médica em Atenção Especializada	386
TOTAL DE PROCEDIMENTOS	1811

FONTE: FATURAMENTO HMN



2º QUADRIMESTRE 2022

ATENDIMENTOS REALIZADOS

VIGILÂNCIA SANITÁRIA

ATENDIMENTO	MAIO	JUNHO	JULHO	AGOSTO	TOTAL
Atendimento à Denúncias/reclamações	-	2	2	2	6
Atividades Educativas para População	1	-	-	3	4
Atividades Educativas para o Setor Regulado	1	-	-	-	1
Cadastro de Estabelecimentos Sujeitos a Visa	14	20	19	12	174
Inspeção dos Estabelecimentos Sujeitos à Visa	36	45	32	59	172
Instauração de Processos Administrativo Sanitário	31	29	12	1	73
Licenciamento dos Estabelecimentos Sujeitos à Visa	29	27	21	24	101
Licenciamento Estab. Sujeitos a Visa Alimentação	8	13	14	10	45
Recebimento de Denúncias/Reclamações	-	3	2	3	8
TOTAL	120	139	102	114	584

CONTROLE DE VETORES

TOTAL DE VISITAS	MAIO	JUNHO	JULHO	AGOSTO	TOTAL
	8.761	14.602	14.558	11.356	49.277

FONTE: FATURAMENTO HMN E Vigilância em Saúde



2º QUADRIMESTRE 2022

ATENDIMENTOS REALIZADOS

CENTRAL DE REGULAÇÃO DE VAGAS

SOLICITAÇÕES	MAIO	JUNHO	JULHO	AGOSTO	TOTAL
SOLICITAÇÕES AGENDADAS	144	133	219	126	622
SOLICITAÇÕES CANCELADAS	0	0	0	0	0
SOLICITAÇÕES DEVOLVIDAS	28	19	40	26	113
SOLICITAÇÕES NEGADAS	0	0	0	0	0
SOLICITAÇÕES PENDENTES	0	0	0	0	0
TOTAL	172	152	259	152	735

PRODUTIVIDADE	TOTAL
TOTAL DE ATENDIMENTOS DO MUNICÍPIO	7.905
TOTAL DE ATENDIMENTOS PARA MICRORREGIÃO (JUTI/ITAQUIRAÍ/ELDORADO/MUNDO NOVO E JAPORÃ, IGUATEMI)	68
TOTAL DE ATENDIMENTOS CORE e SISREG	1050
TOTAL DE ATENDIMENTOS EM NOVA ANDRADINA, CEONC e UOPECAN	44

FONTE: CENTRAL DE REGULAÇÃO DE VAGAS E FATURAMENTO HMN, solicitações negadas e pendentes não estão saindo no sistema.



2º QUADRIMESTRE 2022

ATENDIMENTOS REALIZADOS

CENTRAL DE REGULAÇÃO DE VAGAS

	MAIO	JUNHO	JULHO	AGOSTO	TOTAL
					0
MAMOGRAFIA	270	118	91	90	569
COLONOSCOPIA	11	13	15	14	53
ECOCARDIOGRAMA	79	68	75	66	288
ELETROENCEFALOGRAMA	4	17	21	12	54
EXAMES DE LABORATORIO	354	734	719	678	2485
FISIOTERAPIAS	244	349	665	658	1916
ESOFAGASTRODUODENOSCOPIA	53	63	66	71	253
ULTRASSOM	240	423	698	579	1940
TESTE ERGOMÉTRICO	40	35	24	34	133
RAIO X	169	95	35	62	361
ULTRASSONOGRAFIA DE MAMAS	13	18	52	21	104
TOTAL	1477	1933	2461	2285	8156

FONTE: CENTRAL DE REGULAÇÃO DE VAGAS



2º QUADRIMESTRE 2022

TRANSPORTES - GMS

VIAGENS RODOVIÁRIAS (PASSAGENS)

CIDADE	MAIO	JUNHO	JULHO	AGOSTO	TOTAL
CAMPO GRANDE - MS	4	3	0	2	9
DOURADOS - MS - MS	30	2	2	1	35
TOTAL	34	5	2	3	44

OUTROS

CIDADE	MAIO	JUNHO	JULHO	AGOSTO	TOTAL
DIÁRIAS EM PENSÃO - CAMPO GRANDE/MS	13	34	31	33	111
DIÁRIAS EM PENSÃO - CASCAVEL/PR	128	168	201	233	730
TOTAL	141	202	232	266	841

FONTE: SETOR DE TRANSPORTES/FATURAMENTO HMN



2º QUADRIMESTRE 2022

TRANSPORTES - GMS

VIAGENS PARA HEMODIÁLISE

CIDADE	MAIO	JUNHO	JULHO	AGOSTO	TOTAL
Nº DE VIAGENS A CAMPO GRANDE/MS	13	13	13	14	53
Nº DE VIAGENS A DOURADOS/MS	26	26	26	27	105
PONTA PORÃ/MS	13	13			26
TOTAL	52	52	39	41	184

PACIENTES TRANSPORTADOS - HEMODIÁLISE

CIDADE	MAIO	JUNHO	JULHO	AGOSTO	TOTAL
CAMPO GRANDE/MS	1	1	1	1	4
DOURADOS/MS	41	37	37	34	149
PONTA PORÃ/MS	1	1			2
TOTAL	43	39	38	35	155

ALIMENTAÇÃO HEMODIÁLISE

CIDADE	MAIO	JUNHO	JULHO	AGOSTO	TOTAL
PACIENTES TRANSPORTADOS HEMODIÁLISE	408	368	390	392	1558

*OS PACIENTES SÃO FIXOS E FAZEM HEMODIÁLISE DE SEGUNDA À SÁBADO, DIVIDIDOS EM DUAS TURMAS

FONTE: SETOR DE TRANSPORTES/FATURAMENTO HMN



2º QUADRIMESTRE 2022

TRANSPORTES - GMS

VIAGENS RODOVIÁRIAS					
CIDADE	MAIO	JUNHO	JULHO	AGOSTO	TOTAL
BARRETOS - SP	4	3	3	2	12
CAMPO GRANDE - MS	40	32	36	28	136
CASCAVEL - PR	26	22	22	29	99
CHAPADÃO DO SUL	1	0	1	1	3
DOURADOS - MS - MS	46	50	40	45	181
MARINGÁ- - PR	2	0	3	2	7
NOVA ANDRADINA - MS	4	1	3	3	11
UMUARAMA - PR	0	5	4	3	12
OUTRAS CIDADES	6	10	12	7	35
TOTAL	129	123	124	120	496

PACIENTES E ACOMPANHANTES TRANSPORTADOS					
CIDADE	MAIO	JUNHO	JULHO	AGOSTO	TOTAL
BARRETOS - SP	10	10	6	4	30
CAMPO GRANDE - MS	231	222	230	284	967
CASCAVEL - PR	272	302	293	302	1169
CHAPADÃO DO SUL	2	0	3	2	7
DOURADOS - MS - MS	525	497	441	458	1921
MARINGÁ- - PR	4	0	5	3	12
NOVA ANDRADINA - MS	13	4	8	9	34
UMUARAMA - PR	0	9	12	5	26
OUTRAS CIDADES	11	19	29	11	70
TOTAL	1068	1063	1027	1078	4236

FONTE: SETOR DE TRANSPORTES/FATURAMENTO HMN



2º QUADRIMESTRE 2022

TRANSPORTES - HOSPITAL MUNICIPAL

VIAGENS COM AMBULÂNCIA					
CIDADE	MAIO	JUNHO	JULHO	AGOSTO	TOTAL
ARAPONGAS - PR					0
BARRETOS - SP	4	0	2	2	8
BAURU - SP					0
CAMPO GRANDE - MS	9	10	14	19	52
CASCAVEL - PR	22	24	38	18	102
CHAPADÃO DO SUL - MS					0
COXIM - MS					0
DOURADOS - MS	94	86	87	90	357
LONDRINA - PR	1				1
JUTI - MS					0
LONDRINA - PR					0
NOVA ANDRADINA - MS					0
PARANAÍBA - MS		1			1
PONTA PORÃ - MS				1	1
SÃO JOSÉ DO RIO PRETO - SP					0
TOLEDO - PR					0
UMUARAMA - PR	1	0	2	4	7
OUTRAS CIDADES	1	2	4	11	18
TOTAL	132	123	147	145	547

FONTE: SETOR DE TRANSPORTES/FATURAMENTO HMN



2º QUADRIMESTRE 2022

TRANSPORTES - HOSPITAL MUNICIPAL

PACIENTES TRANSPORTADOS					
CIDADE	JANEIRO	FEVEREIRO	MARÇO	ABRIL	TOTAL
ARAPONGAS - PR					0
BARRETOS - SP	7	0	4	3	14
BAURU - SP					0
CAMPO GRANDE - MS	15	20	27	38	100
CASCADEL - PR	48	49	69	29	195
CHAPADÃO DO SUL - MS					0
COXIM - MS					0
DOURADOS - MS	199	200	178	176	753
GUAÍRA - PR					0
JUTI - MS					0
LONDRINA - PR	2				2
NOVA ANDRADINA - MS					0
PARANAÍBA - MS		1			1
PONTA PORÃ - MS				2	2
SÃO JOSÉ DO RIO PRETO - SP					0
TOLEDO - PR					0
UMUARAMA - PR	1		4	5	10
OUTRAS CIDADES	1	4	7	19	31
TOTAL	273	274	289	272	1108

FONTE: SETOR DE TRANSPORTES/FATURAMENTO HMN

2º QUADRIMESTRE 2022

TRANSPORTES - HOSPITAL MUNICIPAL

PACIENTES TRANSFERIDOS POR VAGA ZERO					
CIDADE	JANEIRO	FEVEREIRO	MARÇO	ABRIL	TOTAL
CAMPO GRANDE - MS	1	1	1	0	3
DOURADOS - MS	6	16	10	14	46
TOTAL	7	17	11	14	49

FONTE: SETOR DE TRANSPORTES/FATURAMENTO HMN



2º QUADRIMESTRE 2022

RELATÓRIO QUADRIMESTRAL DA SAÚDE BUCAL

ATENDIMENTO ODONTOLÓGICO					
PROCEDIMENTOS	MAIO	JUNHO	JULHO	AGOSTO	TOTAL
Atendimentos Odontológicos na Atenção Básica	1.374	1.393	1.306	1.251	5.324
Atendimentos Odontológicos nas ESF/ESB	3.870	3.366	3.553	4.682	15.471
Atendimento Odontológicos no CEO II	1.620	1.638	1.744	1.531	894
TOTAL	6.864	6.397	6.603	7.464	21.689

PROGRAMA COLETIVO DE PREVENÇÃO - SAÚDE BUCAL (CEIs, Escolas Municipais e Estaduais)					
PROCEDIMENTOS	MAIO	JUNHO	JULHO	AGOSTO	TOTAL
Cadastro (01 vez ao ano)					-
Procedimentos Coletivos (Bochecho Fluorado, Escovação Supervisionada e Atividade Educacional)	439	419	424	590	1.872
Levantamento Epidemiológico de Cárie Dental - CPOD (01 vez ao ano)					-
Avaliação de Saúde Bucal - PSE					-
TOTAL	439	419	424	590	1.872

FONTE: NÚCLEO DE ASSISTÊNCIA ODONTOLÓGICA



2º QUADRIMESTRE 2022

RELATÓRIO QUADRIMESTRAL DA SAÚDE BUCAL

PROGRAMA ODONTOLÓGICO - CRIANÇAS (CRECHES)

PROCEDIMENTOS	MAIO	JUNHO	JULHO	AGOSTO	TOTAL
Cadastro (01 vez ao ano)				1.917	1.917
Limpeza, Higienização e Escovação Conduzida e Atividade Educativa				20	20
Levantamento Epidemiológico - PSE (01 vez ao ano)					-
TOTAL	-	-	-	1.937	1.937

OUTROS ATENDIMENTO

PROCEDIMENTOS	MAIO	JUNHO	JULHO	AGOSTO	TOTAL
Prótese Total (Laboratório Prótese Nogueira)					-
Prótese Dentária Parcial (José Nogueira)					-
TOTAL	-	-	-	-	-

Desde o dia 19 de março de 2020, conforme Notas Técnicas do Ministério da Saúde nº 9 e nº 16 e do Estado, foram suspensos os atendimentos odontológicos eletivos, realizando apenas atendimentos de urgência/emergência nas atenções primária e secundária
FONTE: NÚCLEO DE ASSISTÊNCIA ODONTOLÓGICA



2º QUADRIMESTRE 2022

ATENDIMENTOS REALIZADOS

UNIDADES DE SAÚDE

PROCEDIMENTOS	MAIO	JUNHO	JULHO	AGOSTO	TOTAL
Administração de Medicamentos Via Intramuscular	2.030	3.334	2.696	2.249	10.309
Administração de Medicamento Via Oral	3.661	3.776	3.724	4.420	15.581
Administração de Medicamentos Via Endovenosa	515	601	498	498	2.112
Administração de Medicamentos Via Subcutânea	393	470	590	658	2.111
Administração Tópica de Medicamentos	170	219	134	118	641
Curativo Grau	591	558	593	653	2.395
Inalação/Nebulização	1	1	1	1	4
Retirada de Pontos de Cirurgias	160	135	197	182	674
Consultas Médicas em Atenção Básica	9.141	9.619	8.516	9.226	36.502
Consultas Médicas com Especialidade	2.642	2.471	2.446	2.269	9.828
Consultas de Pré-Natal	443	456	353	534	1.786
Consulta Puerperal	41	35	41	58	175
Consultas de Oftalmologia	481	352	221	-	1.054
Coleta de Material p/ Exame Citopatológico	275	268	191	279	1.013
Coleta de Material p/ Exame Laboratorial	5.206	6.193	4.418	5.497	21.314
Coleta de Sangue p/Triagem Neonatal	39	38	36	37	150
Aferição de Pressão Arterial	9.986	12.493	10.901	11.784	45.164
Glicemia Capilar	782	897	862	751	3.292
Teste Rápido para Detecção de Sars-Covid-2	1.471	2.569	1.562	2.164	7.766
Tonometria	217	125	93	-	435
TOTAL		44.610	38.073	41.378	162.306



2º QUADRIMESTRE 2022

ATENDIMENTOS REALIZADOS

VISITAS DOMICILIARES E ATENDIMENTOS - ESFs

	MAIO	JUNHO	JULHO	AGOSTO	TOTAL
Consulta de Profissionais de Nível Superior na AB	2.377	2.284	1.929	2.911	9.501
Consulta de Profissionais de Nível Superior na AE	1.043	1.144	1.054	1.142	4.383
Consulta / Atendimento Domiciliar	263	297	324	287	1.171
Visita Domiciliar por Profis. de Nivel Medio	14.330	14.450	13.347	18.446	60.573
TOTAL	18.013	18.175	16.654	22.786	75.628

EXAMES REALIZADOS

PROCEDIMENTOS	MAIO	JUNHO	JULHO	AGOSTO	TOTAL
Colonoscopia (Santa Ana)	12	18	18	11	59
Colposcopia (CEM)	3	1	-	-	4
Ecocardiografia Transtorácica (José de Sá)	73	78	91	100	342
Esofagoduodenoscopia (Santa Ana)	64	74	70	58	266
Eletroencefalograma (Neuroger)	23	36	68	8	135
Exames de Laboratório (São Francisco)	652	956	786	787	3.181
Fisioterapia (Sessões)	670	1.089	1.409	1.348	4.516
Mamografia CEM)	100	69	93	72	334
Protese Parcial (Laboratório Protese J.N.)	15	16	14	14	59
Prótese Total (Laboratório Prótese Nogueira)	15	13	16	16	60
Raio X (CEM)	73	274	-	191	538
Ultrassonografia Mamária Bilateral (Santa Ana)	24	19	33	20	96
Ultrassom (CEM)	417	577	588	247	1.829
Teste de Esforço/Teste Ergométrico (José de Sá)	35	37	72	44	188
TOTAL	2.176	3.257	3.258	2.916	11.607

FONTE: FATURAMENTO GMS/HMN e REGULAÇÃO



2º QUADRIMESTRE 2022

HOSPITAL MUNICIPAL

ATENDIMENTOS REALIZADOS					
	MAIO	JUNHO	JULHO	AGOSTO	TOTAL
Acolhimento com Classificação de Risco	4.459	4.653	4.790	4.214	18.116
Aferição de Pressão Arterial	6.754	7.183	7.494	6.799	28.230
Atendimento de Urgência c/ Obs. Até 24 h	2.660	2.627	1.967	1.174	8.428
Atendimento de Urgência em Atenção Especializada	750	916	905	329	2.900
Atendimento Ortopédico com Imobilização Provisória	-	-	-	-	-
TOTAL	14.623	15.379	15.156	12.516	57.674

INTERNAÇÃO HOSPITALAR					
	MAIO	JUNHO	JULHO	AGOSTO	TOTAL
Clínica Cirúrgica	56	23	28	23	130
Clínica Médica	139	116	137	109	501
Clínica Obstetrícia	73	41	46	44	204
Clínica Pediátrica	67	33	11	41	152
Cirurgias Eletivas	57	43	48	5	153
TOTAL	335	213	222	217	1.140

FONTE: FATURAMENTO HMN



2º QUADRIMESTRE 2022

HOSPITAL MUNICIPAL

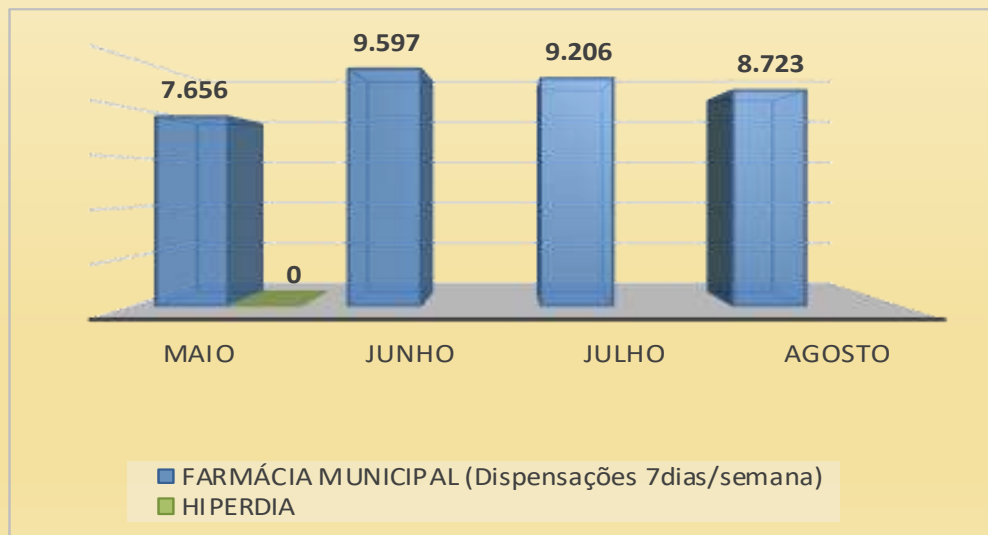
PROCEDIMENTOS REALIZADOS					
	MAIO	JUNHO	JULHO	AGOSTO	TOTAL
Administração de Medicamentos na At	5.157	5.426	4.680	3.773	19.036
Curativo Grau	13	13	16	23	65
Inalação/Nebulização	0	3	1	-	4
Retirada de Pontos de Cirurgias	3	2	1	-	6
Medição de Peso	2.261	3.153	3.335	2.738	11.487
Avaliação Antrométrica	6.149	6.724	7.065	5.171	25.109
Aferição de Temperatura	4.363	4.580	4.616	4.105	17.664
Consulta de Profissionais de Nivel Su	4.167	4.177	4.216	4.171	16.731
Raio-X	-	1.840	2.093	1.966	5.899
Tomografia	842	284	706	917	2.749
Ultrasson	1	11	51	52	115
FONTE: FATURAMENTO TOTAL	30.164	34.305	34.698	30.945	130.112



2º QUADRIMESTRE 2022

FARMÁCIA MUNICIPAL DISPENSAÇÕES POR TIPO DE PRESCRIÇÃO

	FARMÁCIA MUNICIPAL (Dispensações 7dias/semana)	HIPERDIA
MAIO	7.656	Suspensão, Decreto nº 23/2020
JUNHO	9.597	
JULHO	9.206	
AGOSTO	8.723	
TOTAL	35.182	0



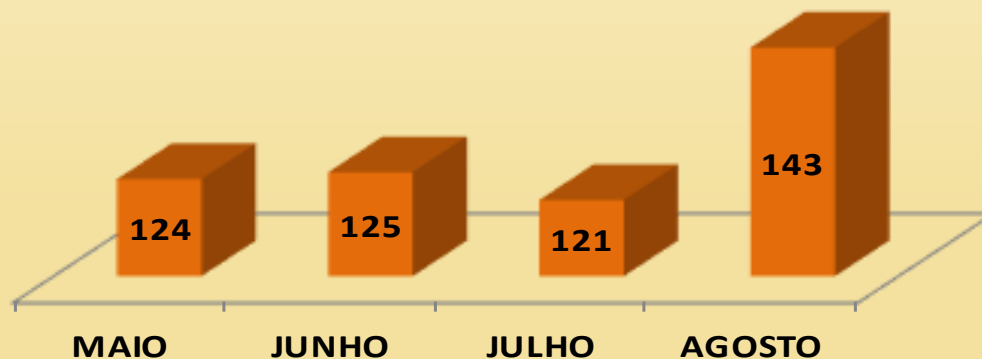
FONTE: SISTEMA CELK SAÚDE



2º QUADRIMESTRE 2022

FARMÁCIA JUDICIAL DISPENSAÇÕES POR TIPO DE PRESCRIÇÃO

	DISPENSAÇÃO JUDICIAL
MAIO	124
JUNHO	125
JULHO	121
AGOSTO	143
TOTAL	513



FONTE: SISTEMA CELK SAÚDE



2º QUADRIMESTRE 2022

VIGILÂNCIA EPIDEMIOLÓGICA

CASOS	NOTIFICADOS	COMPROVADOS	ÓBITOS
CHIKUNGUNYA	2	0	0
DENGUE	243	51	0
ZIKA	2	2	0
COVID-19	4.418	883	0

FONTE: SIM E VIGILÂNCIA EPIDEMIOLÓGICA

AÇÕES REALIZADAS NA

SAÚDE

2º QUADRIMESTRE 2022



AÇÕES DO CONTROLE DE VETORES

-0

AÇÕES DO CONTROLE DE VETORES

- Trabalho de educação em saúde e divulgação de medidas preventivas;



AÇÕES DO CONTROLE DE VETORES

- Bloqueio Químico;
- Atendimento de denúncias;
- Inspeção, tratamento e eliminação em imóveis.



AÇÕES DO CONTROLE DE VETORES

- Carregamento de Pneu – Eco ponto;
- Inspeção, tratamento e eliminação em imóveis;



AÇÕES DA EQUIPE DE SAÚDE BUCAL

- Discussão sobre a PPI e ofertas de vagas de atendimentos especializados odontológicos para a Microrregião de Saúde de Naviraí;
- Palestras e Orientações de Higiene Bucal e distribuição de Escovas e Creme Dental;
- “Família Amiga dos Dentinhos” no CMEI Ir. Evanete dos Santos.



AÇÕES DA EQUIPE DE SAÚDE BUCAL

- A equipe de saúde bucal participou da ação intersetorial com orientações de higiene bucal e distribuição de kits;
- Projeto Atividades e Vivências Escolares - E.E. Antonio Fernandes;
- Projeto "Família Amiga dos Dentinhos" no CMEI Ir. Evanete dos Santos;



AÇÕES DA EQUIPE DE SAÚDE BUCAL

- Palestra realizada na Juncal dia 23/06/2022, sobre Câncer Bucal e entrega de escovas;
- Palestra realizada - ESF Carlos Vidoto;



AÇÕES DA EQUIPE DE SAÚDE BUCAL

- Equipes de Saúde Bucal das ESFs Boa Vista e Ipê: em julho de 2022 realizaram atividade educativa sobre “Manifestações orais da sífilis”;
- orientação de higiene bucal, importância do tratamento dentário, prevenção da doença cárie, com o público alvo crianças de 04 à 11 anos, entrega de kit de higiene contendo: escova, pasta, fio dental e folheto educativo.



MUITO OBRIGADO!

Seja gentil



Plante



e AMOR

e cultive



A FELICIDADE

“Deixe que sua FÉ seja maior que seus problemas” *autor desconhecido*

