



**ESTADO DE MATO GROSSO DO SUL  
PREFEITURA MUNICIPAL DE NAVIRAÍ  
GERÊNCIA MUNICIPAL DE SAÚDE**



**PRESTAÇÃO DE CONTAS  
3º QUADRIMESTRE 2021**

**PREFEITA MUNICIPAL DE NAVIRAÍ**  
**RHAIZA REJANE NEME DE MATOS**  
**GERENTE MUNICIPAL DE SAÚDE**  
**MARCIO GREI ALVES VIDAL DE FIGUEREDO**

ELABORAÇÃO E APRESENTAÇÃO  
**NÚCLEO DE APOIO À GESTÃO**  
**PLANEJAMENTO e ORÇAMENTO**  
EMERSON RODRIGO JOAQUIM DA SILVA

planejamento.saude@navirai.ms.gov.br  
(67) 3924-4070



# LEI COMPLEMENTAR Nº 141 DE 13 DE JANEIRO DE 2012

Art. 36. O gestor do SUS em cada ente da Federação elaborará Relatório detalhado referente ao quadrimestre anterior, o qual conterá, no mínimo, as seguintes informações:

- I – montante e fonte dos recursos aplicados no período;
- II – auditorias realizadas ou em fase de execução no período e suas recomendações e determinações;
- III – oferta e produção de serviços públicos na rede assistencial própria, contratada e conveniada, cotejando esses dados com os indicadores de saúde da população em seu âmbito de atuação.

(...)



# | RECURSOS RECEBIDOS



SUBTOTAL

150,24

404,90

555,14

41,099,41

559,871,695

31,178,805

2,026

6,860,553

0

16,009,859

346,2%

354,5%

4,224

## RECURSOS UNIÃO

### TRANSFERÊNCIAS DA UNIÃO

	1º QUAD.	2º QUAD.	3º QUAD.	TOTAL RECEBIDO
<b>BLOCO CUSTEIO</b>	R\$ 4.800.593,76	R\$ 5.335.862,86	R\$ 5.966.349,84	R\$ 16.102.806,46
<b>REPASSES COVID-19</b>	R\$ 1.474.080,00	R\$ 2.639.717,19	R\$ 4.045.500,00	R\$ 8.159.297,19
<b>BLOCO INVESTIMENTO</b>			R\$ 2.049.754,00	R\$ 2.049.754,00
<b>TOTAL</b>	<b>R\$ 6.274.673,76</b>	<b>R\$ 7.975.580,05</b>	<b>R\$ 12.061.603,84</b>	<b>R\$ 26.311.857,65</b>

FONTE: CONTABILIDADE PREFEITURA e MINISTÉRIO DA SAÚDE ([www.portalfns.saude.gov.br](http://www.portalfns.saude.gov.br))



# RECURSOS UNIÃO

## BLOCO CUSTEIO

COMPONENTE ATENÇÃO BÁSICA EM SAÚDE		1º QUAD.	2º QUAD.	3º QUAD.	TOTAL
INCENTIVO FINANCEIRO DA APS	CAPACITAÇÃO PONDERADA	R\$ 888.845,10	911.416,28	908.944,40	R\$ 2.709.205,78
	DESEMPENHO	R\$ 171.271,54	141.900,00	106.425,00	R\$ 419.596,54
	PER CAPITA DE TRANSIÇÃO	R\$ 27.210,34			R\$ 27.210,34
	PROGRAMA DE INFORMATIZAÇÃO	R\$ 64.600,00	42.500,00	89.875,00	R\$ 196.975,00
INCENTIVO PARA AÇÕES ESTRATÉGICAS	ACS	R\$ 443.050,00	458.800,00	565.750,00	R\$ 1.467.600,00
	SAÚDE BUCAL	R\$ 220.354,96	217.879,96	238.833,15	R\$ 677.068,07
	SISPRISIONAL	R\$ 75.423,18	25.141,06	79.611,05	R\$ 180.175,29
	REDE SEGONHA		688,39		R\$ 688,39
ASSIS. FARMACÊUTICA	R\$ 107.926,72	122.553,97	107.926,72	R\$ 338.407,41	
QUALIFAR SUS. FARM.		6.000,00		R\$ 6.000,00	
ACADEMIA DA SAÚDE	R\$ 3.000,00	21.000,00	9.000,00	R\$ 33.000,00	
INVESTIMENTO			549.933,00		
INCREMENTO AO CUSTEIO		300.000,00	1.030.017,00	R\$ 1.330.017,00	
<b>TOTAL DO COMPONENTE</b>	<b>R\$ 2.001.681,84</b>	<b>R\$ 2.247.879,66</b>	<b>R\$ 3.686.315,32</b>	<b>R\$ 7.385.943,82</b>	

FONTE: CONTABILIDADE PREFEITURA e MINISTÉRIO DA SAÚDE (www.portalfns.saude.gov.br)



# RECURSOS UNIÃO

## BLOCO CUSTEIO

COMPONENTE MAC - AMBULATORIAL E HOSPITALAR				
	1º QUAD.	2º QUAD.	3º QUAD.	TOTAL
HOSPITAL/CEM/LABORAT.	R\$ 2.490.938,52	R\$ 2.487.861,80	R\$ 2.489.114,59	R\$ 7.467.914,91
INCREMENTO AO CUSTEIO		R\$ 300.000,00		R\$ 300.000,00
ESTRUTURAÇÃO MAC			R\$ 1.499.821,00	
SAMU	R\$ 52.500,00	R\$ 52.500,00	R\$ 52.500,00	R\$ 157.500,00
<b>TOTAL DO COMPONENTE</b>	<b>R\$ 2.543.438,52</b>	<b>R\$ 2.840.361,80</b>	<b>R\$ 4.041.435,59</b>	<b>R\$ 9.425.235,91</b>

FONTE: CONTABILIDADE PREFEITURA e MINISTÉRIO DA SAÚDE ([www.portalfns.saude.gov.br](http://www.portalfns.saude.gov.br))



# RECURSOS UNIÃO

## BLOCO CUSTEIO

COMPONENTE DE VIGILÂNCIA EM SAÚDE					
	1º QUAD.	2º QUAD.	3º QUAD.	TOTAL	
ACE	R\$ 140.550,00	R\$ 142.600,00	R\$ 187.550,00	R\$ 470.700,00	
DST/AIDS e HEPAT.VIRAIS	R\$ 32.000,00	R\$ 32.000,00	R\$ 32.000,00	R\$ 96.000,00	
INCENTIVO DESP. DIVERSAS	R\$ 77.354,50	R\$ 61.883,60	R\$ 49.336,86	R\$ 188.574,96	
<b>TOTAL DO COMPONENTE</b>	<b>R\$ 249.904,50</b>	<b>R\$ 236.483,60</b>	<b>R\$ 268.886,86</b>	<b>R\$ 755.274,96</b>	

COMPONENTE DE VIGILÂNCIA SANITÁRIA					
	1º QUAD.	2º QUAD.	3º QUAD.	TOTAL	
AÇÕES VISA	R\$ 5.568,90	R\$ 11.137,80	R\$ 19.466,07	R\$ 36.172,77	
<b>TOTAL DO COMPONENTE</b>	<b>R\$ 5.568,90</b>	<b>R\$ 11.137,80</b>	<b>R\$ 19.466,07</b>	<b>R\$ 36.172,77</b>	

<b>TOTAL GERAL DOS COMPONENTES</b>					<b>R\$ 791.447,73</b>
------------------------------------	--	--	--	--	-----------------------

FONTE: CONTABILIDADE PREFEITURA e MINISTÉRIO DA SAÚDE (www.portalfns.saude.gov.br)





## RECURSOS UNIÃO

ENFRENTAMENTO DA EMERGÊNCIA DE SAÚDE NACIONAL			
CORONAVÍRUS (COVID-19)			
	1º QUAD.	2º QUAD.	3º QUAD.
MS - APLIC. ATENÇÃO BÁSICA		R\$ 239.717,19	
MS - APLIC. MAC			
MS - CENTRO DE REFERÊNCIA COVID 19	R\$ 420.000,00		
MS - Programa Saúde na Escola			
MS - CUSTEIO/UTI	R\$ 1.054.080,00	R\$ 2.400.000,00	R\$ 4.045.500,00
<b>TOTAL DO COMPONENTE</b>	<b>R\$ 1.474.080,00</b>	<b>R\$ 2.639.717,19</b>	<b>R\$ 4.045.500,00</b>

FONTE: CONTABILIDADE PREFEITURA e MINISTÉRIO DA SAÚDE ([www.portalfns.saude.gov.br](http://www.portalfns.saude.gov.br))



## RECURSOS ESTADO

TRANSFERÊNCIAS DO ESTADO				
	1º QUAD.	2º QUAD.	3º QUAD.	TOTAL RECEBIDO
FUNDO A FUNDO	R\$ 2.257.267,05	R\$ 3.143.471,96	R\$ 2.507.501,16	R\$ 7.908.240,17
REPASSES COVID-19		R\$ 38.982,30	R\$ 290.415,41	R\$ 329.397,71
INVESTIMENTO				R\$ -
<b>TOTAL</b>	<b>R\$ 2.257.267,05</b>	<b>R\$ 3.182.454,26</b>	<b>R\$ 2.797.916,57</b>	<b>R\$ 8.237.637,88</b>

FONTE: CONTABILIDADE PREFEITURA e MINISTÉRIO DA SAÚDE ([www.portalfns.saude.gov.br](http://www.portalfns.saude.gov.br))



# RECURSOS ESTADO

## BLOCO ATENÇÃO BÁSICA

CUSTEIO				
	1º QUAD.	2º QUAD.	3º QUAD.	TOTAL
ASSIST. FARMACÊUTICA	R\$ 43.170,68	R\$ 43.170,68	R\$ 43.170,68	R\$ 129.512,04
CUSTEIO CANCER DE COLO	R\$ -	R\$ 144.862,28		R\$ 144.862,28
CER	R\$ 5.574,45	R\$ 7.432,60	R\$ 9.290,75	R\$ 22.297,80
SAÚDE BUCAL	R\$ 13.200,00	R\$ 17.600,00	R\$ 13.200,00	R\$ 44.000,00
ESF -SAÚDE DA FAMÍLIA	R\$ 136.714,50	R\$ 110.038,50	R\$ 245.279,45	R\$ 492.032,45
ACE	R\$ 48.277,75	R\$ 65.071,60	R\$ 75.710,80	R\$ 189.060,15
ACS	R\$ 114.959,61	R\$ 155.329,90	R\$ 180.770,70	R\$ 451.060,21
CUSTEIO DE AÇÕES		R\$ 200.000,00		R\$ 200.000,00
SISPRISIONAL	R\$ 20.112,84		R\$ 20.112,84	R\$ 40.225,68
<b>TOTAL DO COMPONENTE</b>	<b>R\$ 382.009,83</b>	<b>R\$ 743.505,56</b>	<b>R\$ 587.535,22</b>	<b>R\$ 1.713.050,61</b>

FONTE: CONTABILIDADE PREFEITURA e SECRETARIA DE ESTADO DE SAÚDE ([www.saude.ms.gov.br](http://www.saude.ms.gov.br))



## RECURSOS ESTADO

### BLOCO ATENÇÃO BÁSICA - COVID

CUSTEIO				
	1º QUAD.	2º QUAD.	3º QUAD.	TOTAL
INCENTIVO A AÇÕES DE VACINAÇÃO		R\$ 38.980,30		R\$ 38.980,30
<b>TOTAL DO COMPONENTE</b>	<b>R\$ -</b>	<b>R\$ 38.980,30</b>	<b>R\$ -</b>	<b>R\$ 38.980,30</b>

FONTE: CONTABILIDADE PREFEITURA e SECRETARIA DE ESTADO DE SAÚDE ([www.saude.ms.gov.br](http://www.saude.ms.gov.br))

## RECURSOS ESTADO

### BLOCO MAC - AMBULATORIAL E HOSPITALAR

CUSTEIO				
	1º QUAD.	2º QUAD.	3º QUAD.	TOTAL
SAMU	R\$ 26.250,00	R\$ 26.250,00	R\$ 19.687,50	R\$ 72.187,50
MAC - PPI	R\$ 229.935,97	R\$ 39.846,40	R\$ 196.459,31	R\$ 466.241,68
TRANSP. PAC. CRÍTICOS	R\$ 23.250,00	R\$ 9.600,00	R\$ 25.900,00	R\$ 58.750,00
CONTRATUALIZAÇÃO HOSPITAL	R\$ 800.000,00	R\$ 1.200.000,00	R\$ 1.600.000,00	R\$ 3.600.000,00
CAPS	R\$ 14.400,00	R\$ 7.200,00	R\$ 21.600,00	R\$ 43.200,00
AÇÕES EM SAÚDE		R\$ 350.000,00	R\$ 24.496,78	R\$ 374.496,78
<b>TOTAL DO COMPONENTE</b>	<b>R\$ 1.093.835,97</b>	<b>R\$ 1.632.896,40</b>	<b>R\$ 1.888.143,59</b>	<b>R\$ 4.614.875,96</b>

FONTE: CONTABILIDADE PREFEITURA e SECRETARIA DE ESTADO DE SAÚDE ([www.saude.ms.gov.br](http://www.saude.ms.gov.br))



## RECURSOS ESTADO

### BLOCO VIGILÂNCIA EM SAÚDE

CUSTEIO				
	1º QUAD.	2º QUAD.	3º QUAD.	TOTAL
VIGILÂNCIA SANITÁRIA			R\$ 31.822,35	R\$ 31.822,35
SAÚDE DO TRABALHADOR	R\$ 21.000,00			R\$ 21.000,00
<b>TOTAL DO COMPONENTE</b>	<b>R\$ 21.000,00</b>	<b>R\$ -</b>	<b>R\$ 31.822,35</b>	<b>R\$ 52.822,35</b>

### RECURSOS FIS

	1º QUAD.	2º QUAD.	3º QUAD.	TOTAL
FIS	R\$ 760.421,25	R\$ 767.070,00	R\$ 767.070,00	R\$ 2.294.561,25
<b>TOTAL DO COMPONENTE</b>	<b>R\$ 760.421,25</b>	<b>R\$ 767.070,00</b>	<b>R\$ 767.070,00</b>	<b>R\$ 2.294.561,25</b>

FONTE: CONTABILIDADE PREFEITURA e SECRETARIA DE ESTADO DE SAÚDE ([www.saude.ms.gov.br](http://www.saude.ms.gov.br))



# RECURSOS MUNICÍPIO

## TRANSFERÊNCIAS DO MUNICÍPIO - COMPARATIVO

1º QUAD./2021	2º QUAD./2021	3º QUAD./2021	TOTAL RECEBIDO
R\$ 12.455.604,22	R\$ 19.394.313,61	R\$ 16.803.637,11	R\$ 48.653.554,94

1º QUAD./2020	2º QUAD./2020	3º QUAD./2020	TOTAL RECEBIDO
R\$ 12.957.759,01	R\$ 13.508.976,53	R\$ 17.175.630,18	R\$ 43.642.365,72

FONTE: CONTABILIDADE PREFEITURA



# RECURSOS MUNICÍPIO

## RECEITAS ORIUNDAS DE IMPOSTOS

	1º QUAD.	2º QUAD.	3º QUAD.	TOTAL
ICMS	2.479.762,78	2.711.692,30	2.862.041,03	8.053.496,11
FPM	2.081.192,48	1.993.161,84	2.101.346,85	6.175.701,17
ITR	103.344,58	25.676,30	942.343,26	1.071.364,14
ISS	506.243,81	599.551,47	760.396,04	1.866.191,32
IPM - IPI	23.560,76	22.799,52	25.142,67	71.502,95
IRRF	1.612.154,33	1.558.316,09	1.756.072,76	4.926.543,18
IPVA	608.212,34	206.911,80	117.826,13	932.950,27
IPTU	1.213.466,21	384.902,83	703.198,06	2.301.567,10
T. F. VISA	40.619,85	15.272,38	6.433,80	62.326,03
ITBI	572.692,62	187.010,11	274.088,27	1.033.791,00
REPASSE MUNICIPAL	3.214.354,46	11.689.018,97	7.254.748,24	22.158.121,67
<b>TOTAL</b>	<b>R\$ 12.455.604,22</b>	<b>R\$ 19.394.313,61</b>	<b>R\$ 16.803.637,11</b>	<b>R\$ 48.653.554,94</b>

FONTE: CONTABILIDADE PREFEITURA e DEMONSTRATIVO DE DISTRIBUIÇÃO DA ARRECAÇÃO BANCO DO BRASIL ([www42.bb.com.br/portallbb/daf/beneficiario/bbx](http://www42.bb.com.br/portallbb/daf/beneficiario/bbx))



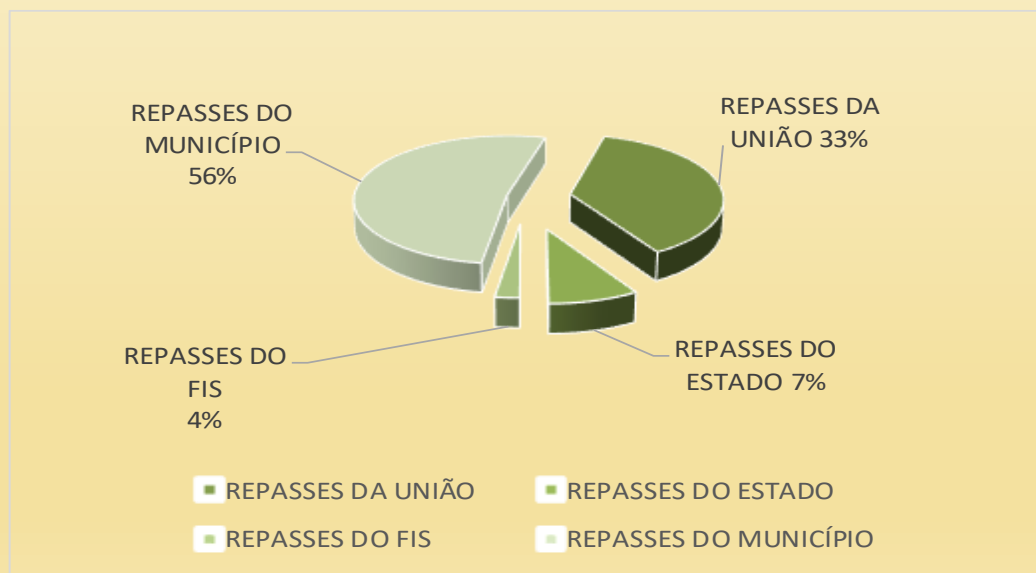


# 3º QUADRIMESTRE 2021

## CONSOLIDADO DOS RECURSOS RECEBIDOS

\* incluindo repasses COVID-19

REPASSES DA UNIÃO	R\$	12.061.603,84
REPASSES DO ESTADO	R\$	2.797.916,57
REPASSES DO FIS	R\$	767.070,00
REPASSES DO MUNICÍPIO	R\$	16.803.637,11
<b>TOTAL</b>	<b>R\$</b>	<b>32.430.227,52</b>



FONTE: CONTABILIDADE PREFEITURA



# DESPESAS EXECUTADAS



# DESPESAS DOS QUADRIMESTRES 2021

## CONSOLIDADO DE GASTOS PAGOS COM SAÚDE

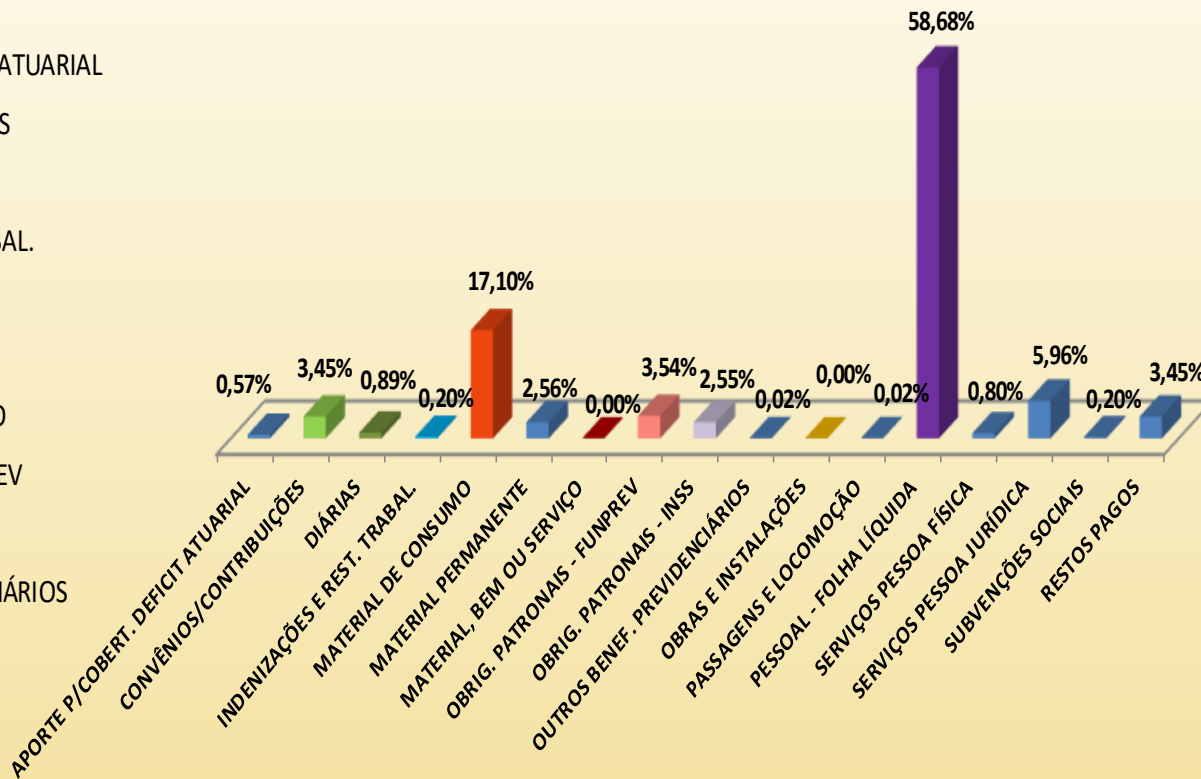
	1º QUAD.	2º QUAD.	3º QUAD.	TOTAL
APORTE P/COBERT. DEFICIT ATUARIAL	R\$ 264.237,75	R\$ 307.208,45	R\$ 408.255,94	R\$ 979.702,14
CONVÊNIOS/CONTRIBUIÇÕES	R\$ 835.740,87	R\$ 809.854,67	R\$ 810.638,92	R\$ 2.456.234,46
DIÁRIAS	R\$ 156.219,75	R\$ 168.315,00	R\$ 209.645,50	R\$ 534.180,25
INDENIZAÇÕES E REST. TRABAL.	R\$ 177.693,34	R\$ 436.184,92	R\$ 684.997,53	R\$ 1.298.875,79
MATERIAL DE CONSUMO	R\$ 1.025.868,59	R\$ 5.723.567,85	R\$ 3.778.768,88	R\$ 10.528.205,32
MATERIAL PERMANENTE	R\$ 28.225,00	R\$ 483.043,40	R\$ 514.035,00	R\$ 1.025.303,40
MATERIAL, BEM OU SERVIÇO			R\$ 116.980,66	R\$ 116.980,66
OBRIG. PATRONAIS - FUNPREV	R\$ 806.004,43	R\$ 796.279,85	R\$ 994.436,40	R\$ 2.596.720,68
OBRIG. PATRONAIS - INSS	R\$ 789.229,64	R\$ 713.632,78	R\$ 1.058.193,44	R\$ 2.561.055,86
OUTROS BENEF. PREVIDENCIÁRIOS	R\$ 1.691,91	R\$ 2.358,42	R\$ 2.512,23	R\$ 6.562,56
OBRAS E INSTALAÇÕES			R\$ 197.636,88	R\$ 197.636,88
PASSAGENS E LOCOMOÇÃO	R\$ 6.854,54	R\$ 2.922,77	R\$ 4.169,53	R\$ 13.946,84
PESSOAL - FOLHA LÍQUIDA	R\$ 13.812.629,27	R\$ 14.257.893,95	R\$ 14.917.312,17	R\$ 42.987.835,39
SERVIÇOS PESSOA FÍSICA	R\$ 44.683,25	R\$ 97.044,56	R\$ 143.417,31	R\$ 285.145,12
SERVIÇOS PESSOA JURÍDICA	R\$ 2.085.879,26	R\$ 3.474.672,05	R\$ 3.086.164,45	R\$ 8.646.715,76
SUBVENÇÕES SOCIAIS	R\$ 6.206,22	R\$ 24.824,84	R\$ 36.157,84	R\$ 67.188,90
RESTOS PAGOS	R\$ 1.868.382,79	R\$ 781.756,95	R\$ 174.142,46	R\$ 2.824.282,20
	R\$ 21.909.546,61	R\$ 28.079.560,46	R\$ 27.137.465,14	R\$ 77.126.572,21

FONTE: CONTABILIDADE PREFEITURA



# ÍNDICES DE DESPESAS DO 3º QUADRIMESTRE 2021

- APORTE P/COBERT. DEFICIT ATUARIAL
- CONVÊNIOS/CONTRIBUIÇÕES
- DIÁRIAS
- INDENIZAÇÕES E REST. TRABAL.
- MATERIAL DE CONSUMO
- MATERIAL PERMANENTE
- MATERIAL, BEM OU SERVIÇO
- OBRIG. PATRONAIS - FUNPREV
- OBRIG. PATRONAIS - INSS
- OUTROS BENEF. PREVIDENCIÁRIOS
- OBRAS E INSTALAÇÕES
- PASSAGENS E LOCOMOÇÃO
- PESSOAL - FOLHA LÍQUIDA
- SERVIÇOS PESSOA FÍSICA

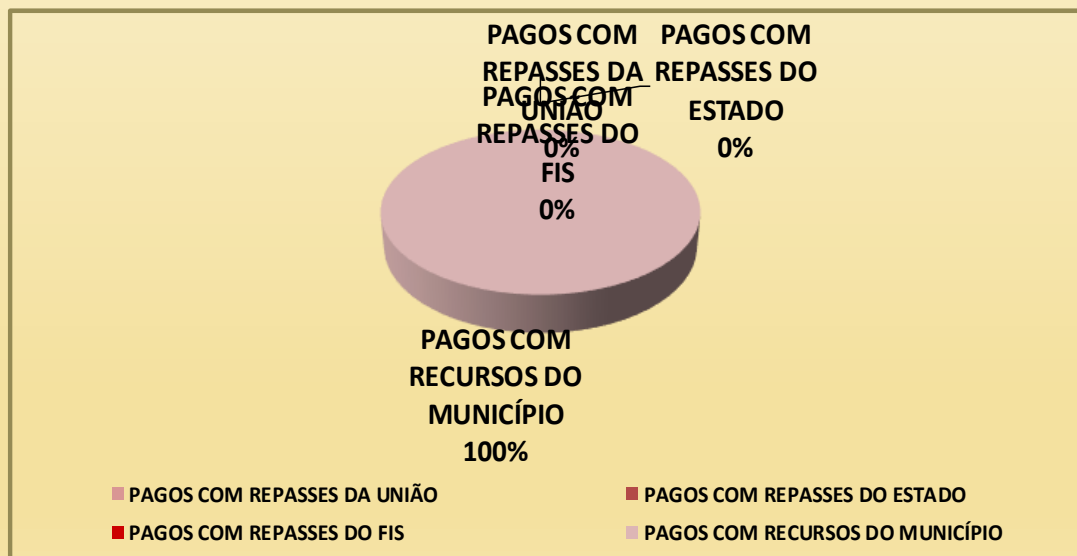


## 3º QUADRIMESTRE 2021

### CONSOLIDADO DAS DESPESAS PAGAS

\*incluindo restos pagos

<b>PAGOS COM REPASSES DA UNIÃO</b>	<b>R\$</b>	<b>1,00</b>
<b>PAGOS COM REPASSES DO ESTADO</b>		
<b>PAGOS COM REPASSES DO FIS</b>		
<b>PAGOS COM RECURSOS DO MUNICÍPIO</b>	<b>R\$</b>	<b>16.803.637,11</b>
<b>TOTAL</b>	<b>R\$</b>	<b>16.803.638,11</b>



FONTE: CONTABILIDADE PREFEITURA

## DESPESAS DO 3º QUADRIMESTRE 2021

### ADMINISTRATIVO GERAL

	EMPENHADO	LIQUIDADO	PAGO
APORTE ATUARIAL	173.805,39	173.805,39	173.805,39
COMBUSTÍVEL	20.551,07	243.847,50	237.285,95
CONVÊNIOS/CONTRIBUIÇÕES	810.638,92	810.638,92	810.638,92
DIÁRIAS	84.085,25	102.024,25	101.899,75
GÁS DE COZINHA	291,00	-	-
GÊNEROS ALIMENTÍCIOS	210,36	210,36	210,36
INDENIZAÇÕES E REST. TRABAL.	189.939,18	189.939,18	189.939,18
MATERIAL DE COPA E COZINHA	728,00	728,00	728,00
MATERIAL FARMACOLÓGICO	-	37.706,48	50.498,92
MATERIAL HOSPITALAR			
MATERIAL LIMPEZA E HIGIENE	1.718,10	885,60	885,60
MATERIAL P/ MANUT. VEÍCULOS	80.422,66	165.890,42	98.565,10
MATERIAL BEM OU SERVIÇO	427.344,37	178.726,94	116.980,66
MATERIAL PERMANENTE			
MATERIAL DE PROCESSAMENTO DE DADOS			
BILHETES E PASSAGENS	11.664,40	196,80	346,00
OBRIG. PATRONAIS - FUNPREV	450.501,01	450.501,01	450.501,01
OBRIG. PATRONAIS - INSS	835.986,24	835.986,24	835.986,24
OUTROS BENEFÍCIOS PREVIDENCIÁRIOS	-	2.512,23	2.512,23
OUTROS MATERIAIS DE CONSUMO	888,00	8.345,50	38.012,01
OUTROS SERVIÇOS TERCEIROS			
PASSAGENS E LOCOMOÇÃO	4.380,00	3.792,52	4.169,53
PESSOAL - FOLHA	1.663.608,40	2.483.833,92	2.502.230,94
SERVIÇOS PESSOA JURÍDICA	134.668,64	582.930,82	709.556,60
UNIFORMES, TECIDOS E AVIAMENTOS	-	-	2.152,13
SUBVENÇÕES SOCIAIS	-	42.364,05	36.157,84
	<b>R\$ 4.891.430,99</b>	<b>R\$ 6.314.866,13</b>	<b>R\$ 6.363.062,36</b>

FONTE: CONTABILIDADE PREFEITURA

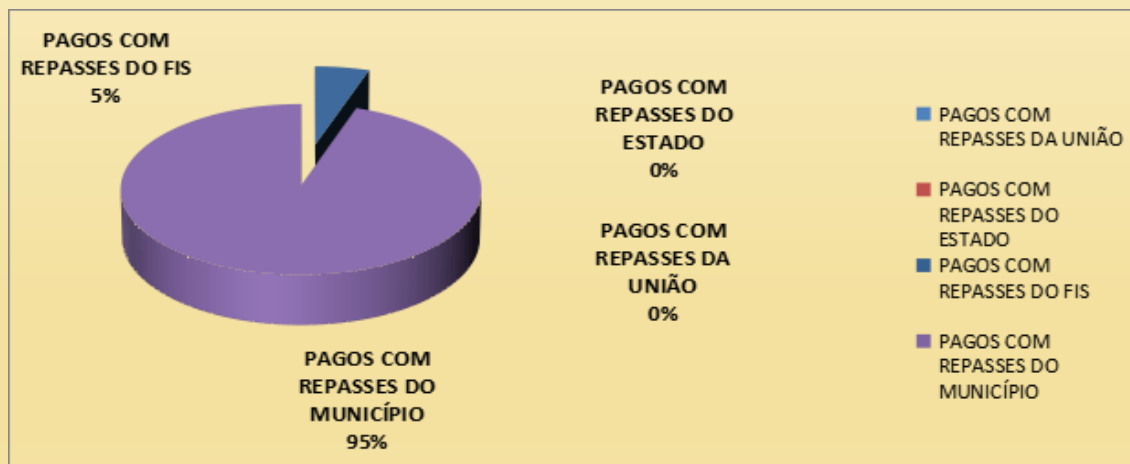


# DESPESAS DO 3º QUADRIMESTRE 2021

## ADMINISTRATIVO GERAL

### RECURSOS EMPREGADOS NOS GASTOS PAGOS

PAGOS COM REPASSES DA UNIÃO	R\$	-	
PAGOS COM REPASSES DO ESTADO	R\$	-	
PAGOS COM REPASSES DO FIS	R\$	-	328.432,82
PAGOS COM REPASSES DO MUNICÍPIO	R\$	-	6.034.629,54



FONTE: CONTABILIDADE PREFEITURA



# DESPESAS DO 3º QUADRIMESTRE 2021

## ADMINISTRATIVO GERAL

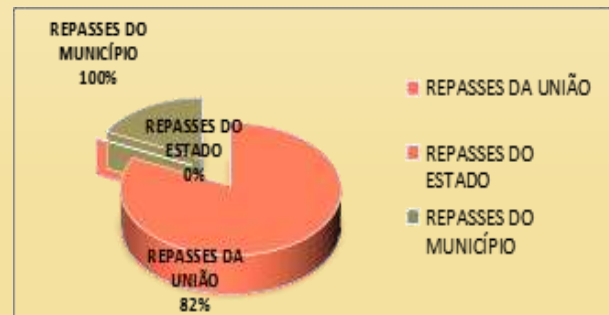
### COVID-19

	EMPENHADO	LIQUIDADO	PAGO
INDENIZAÇÕES E REST. TRABALHISTA	142.121,82	142.121,82	142.121,82
CONVÊNIOS E CONTRIBUIÇÕES	3.269,22	36.577,48	-
PESSOAL - FOLHA	569.642,04	569.642,04	569.642,04
SERVIÇOS PESSOA JURÍDICA	-	34.164,00	-
	R\$ 715.033,08	R\$ 782.505,34	R\$ 711.763,86

### RECURSOS EMPREGADOS NOS GASTOS PAGOS

REPASSES DA UNIÃO	R\$ 584.876,68
REPASSES DO ESTADO	
REPASSES DO MUNICÍPIO	R\$ 126.887,18

FONTE: CONTABILIDADE PREFEITURA





## DESPESAS DO 3º QUADRIMESTRE 2021

### CONSELHO MUNICIPAL DE SAÚDE

	EMPENHADO	LIQUIDADO	PAGO
GÁS DE COZINHA	97,00	-	-
EQUIPAMENTO E MATERIAL PERMANENTE			
OUTROS SERVIÇOS DE TERCEIROS	-	140,24	144,50
PASSAGENS E LOCOMOÇÃO			
SERVIÇOS PESSOA JURÍDICA (locação de máq.equip., água, energia, telecomunicações,outros)	-	152,48	144,32
	R\$ 97,00	R\$ 292,72	R\$ 288,82

#### RECURSOS EMPREGADOS NOS GASTOS PAGOS

REPASSES DA UNIÃO	R\$	-
REPASSES DO ESTADO	R\$	-
REPASSES DO MUNICÍPIO	R\$	288,82

FONTE: CONTABILIDADE PREFEITURA



# DESPESAS DO 3º QUADRIMESTRE 2021

## ATENÇÃO BÁSICA

### CEO - UBS

	EMPENHADO	LIQUIDADADO	PAGO
APORTE P/ DEFICIT ATUARIAL	122.934,68	122.934,68	121.284,68
GÁS DE COZINHA	130,31	1.700,00	1.700,00
GÊNEROS ALIMENTÍCIOS	3.155,40	3.913,71	3.155,40
INDENIZAÇÕES E REST. TRABAL.	14.541,74	14.541,74	14.541,74
MATERIAL DE COPA E COZINHA	8.379,50	8.379,50	8.379,50
MATERIAL DE QUIMICO	-	41.120,00	41.150,00
MATERIAL DE HIGIÊNE E LIMPEZA	22.737,50	31.287,50	31.287,50
MATERIAL DE PROTEÇÃO E SEGURANÇA	10.000,00	16.340,00	35.731,20
MATERIAL FARMACOLOGICO	95.604,40	26.311,20	21.423,70
MATERIAL ODONTOLOGICO	10.386,45	8.636,45	3.941,50
MATERIAL HOSPITALAR	-	55.942,35	50.313,35
MATERIAL LABORATORIAL	35.727,74	2.571,94	874,00
MATERIAL MANUT. BENS IMÓVEIS			
MATERIAL PERMANENTE	2.450,00	-	-
MATERIAL DE CONSUMO			
MATERIAL ELETRICO E ELETRONICO	-	215,50	215,50
EQUIPAMENTO E MATERIAL PERMANENTE	1.740,00	3.100,00	168.035,00
OUTROS MATERIAIS DE CONSUMO	6.727,60	6.727,00	-
OBRAS E INSTALAÇÕES			
OBRIG. PATRONAIS - FUNPREV	314.368,14	314.368,14	314.368,14
OBRIG. PATRONAIS - INSS	93.752,12	93.752,12	93.752,12
OUTROS MATERIAIS DE CONSUMO	-	300,00	300,00
OXIGÊNIO MEDICINAL			
SERVIÇOS PESSOA FÍSICA	-	18.870,51	8.870,51
SERVIÇOS PESSOA JURÍDICA	37.062,21	176.782,76	168.041,35
PESSOAL - FOLHA	1.441.789,26	4.055.900,85	4.059.200,85
OUTROS SERVIÇOS PESSOA FÍSICA	6.500,00	44.673,87	54.673,87
OUTROS SERVIÇOS TERCEIROS PESSOA JURÍDICA	-	51.407,82	52.924,10
UNIFORMES, TECIDOS E AVIAM.	-	9.800,00	13.272,72
	<b>R\$ 2.227.987,05</b>	<b>R\$ 5.109.577,64</b>	<b>R\$ 5.267.436,73</b>

FONTE: CONTABILIDADE PREFEITURA

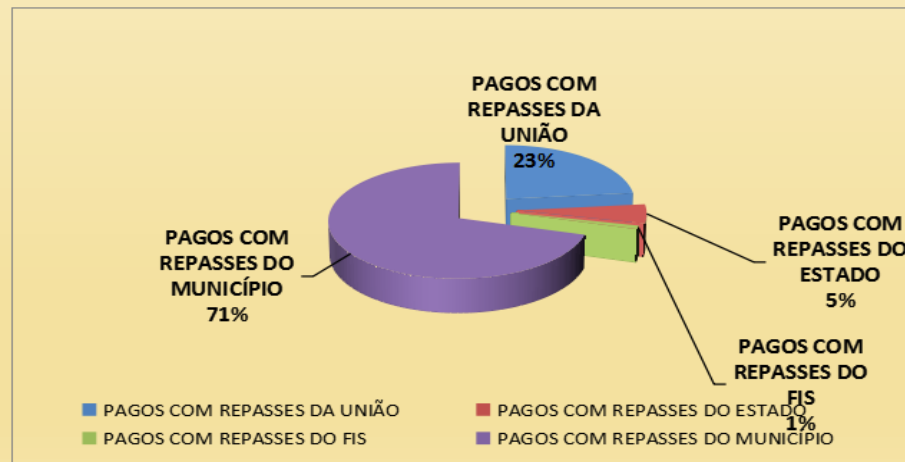


# DESPESAS DO 3º QUADRIMESTRE 2021

## ATENÇÃO BÁSICA

### RECURSOS EMPREGADOS NOS GASTOS PAGOS

PAGOS COM REPASSES DA UNIÃO	R\$	2.601.159,44
PAGOS COM REPASSES DO ESTADO	R\$	132.763,22
PAGOS COM REPASSES DO FIS	R\$	-
PAGOS COM REPASSES DO MUNICÍPIO	R\$	2.533.514,07



FONTE: CONTABILIDADE PREFEITURA



# DESPESAS DO 3º QUADRIMESTRE 2021

## ATENÇÃO BÁSICA

COVID-19			
	EMPENHADO	LIQUIDADO	PAGO
MATERIAL, BEM OU SERVIÇO			
MATERIAL DE PROT. E SEGURANÇ	-	15.790,75	19.131,15
PESSOAL - FOLHA			
SERVIÇOS PESSOA FÍSICA			
SERVIÇOS PESSOA JURÍDICA			
	R\$ -	R\$ 15.790,75	R\$ 19.131,15

RECURSOS COVID EMPREGADOS NOS GASTOS PAGOS		
REPASSES DA UNIÃO	R\$	19.131,75
REPASSES DO ESTADO	R\$	-
REPASSES DO MUNICÍPIO	R\$	-



FONTE: CONTABILIDADE PREFEITURA



# DESPESAS DO 3º QUADRIMESTRE 2021

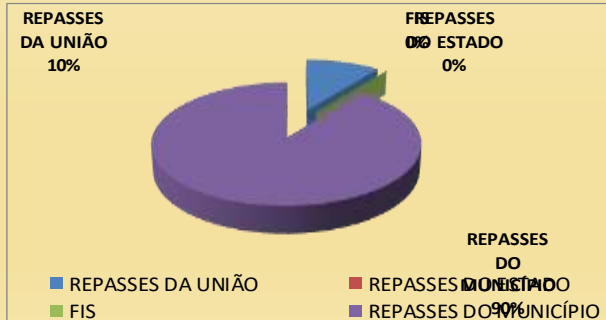
## ASSISTÊNCIA FARMACÊUTICA

### FARMÁCIA MUNICIPAL

	EMPENHADO	LIQUIDADADO	PAGO
EQUIP. E MATERIAL PERMANENTE	188.104,50	81.515,40	106.812,85
MATERIAL FARMACOLÓGICO	35.102,00	70.442,35	73.535,21
MATERIAL DE PROTEÇÃO E SEGURANÇA	25.925,00	46.670,80	46.959,40
MATERIAL ELÉTRICO E ELETRÔNICO	0,00	732,70	732,70
MATERIAL LABORATORIAL	0,00	22.410,00	0,00
MATERIAL HOSPITALAR	0,00	1.145,00	1.145,00
OUTROS MAT. DE CONSUMO	0,00	6.479,22	6.479,22
SERVIÇOS PESSOA FÍSICA	2.860,00	16.060,02	14.432,72
SERVIÇOS PESSOA JURÍDICA	460,00	7.179,74	9.349,60
	<b>R\$ 252.451,50</b>	<b>R\$ 252.635,23</b>	<b>R\$ 259.446,70</b>

### RECURSOS EMPREGADOS NOS GASTOS PAGOS

REPASSES DA UNIÃO	R\$ 26.546,01
REPASSES DO ESTADO	R\$ -
FIS	R\$ -
REPASSES DO MUNICÍPIO	R\$ 232.900,69



FONTE: CONTABILIDADE PREFEITURA



# DESPESAS DO 3º QUADRIMESTRE 2021

## ASSISTÊNCIA FARMACÊUTICA

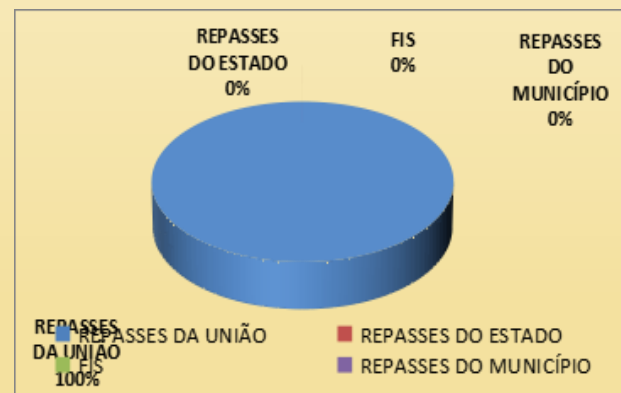
### COVID-19

	EMPENHADO	LIQUIDADO	PAGO
MATERIAL, BEM OU SERVIÇO		-	-
MATERIAL FARMACOLÓGICO	-	36.285,98	36.285,98
SERVIÇOS PESSOA JURÍDICA	-	-	-
	R\$ -	R\$ 36.285,98	R\$ 36.285,98

### RECURSOS EMPREGADOS NOS GASTOS PAGOS

REPASSES DA UNIÃO	R\$	36.285,98
REPASSES DO ESTADO	R\$	-
FIS	R\$	-
REPASSES DO MUNICÍPIO	R\$	-

FONTE: CONTABILIDADE PREFEITURA



## DESPESAS DO 3º QUADRIMESTRE 2021

### MAC - AMBULATORIAL

#### LABORATÓRIO - CEM - SAMU - CAPS

	EMPENHADO	LIQUIDADO	PAGO
APORTE ATUARIAL	113.165,87	113.165,87	113.165,87
COMBUSTÍVEIS	1.401,87	10.988,71	12.952,70
DIÁRIAS	3.410,00	4.267,00	4.267,00
GÁS DE COZINHA	1.358,00	-	-
GÊNEROS ALIMENTÍCIOS	2.825,20	2.825,20	2.825,20
MATERIAL DE PROTEÇÃO E SEGURANÇA			
MATERIAL DE LIMPEZA E HIGIENE	6.880,50	8.148,00	8.148,00
MATERIAL HOSPITALAR	-	960,00	960,00
MATERIAL DE COPA E COZINHA	1.820,00	1.820,00	1.820,00
MATERIAL P/ MANUTENÇÃO BENS IMOVEIS	80,00	80,00	80,00
MATERIAL PERMANENTE	2.450,00	-	-
MATERIAL LABORATORIAL	180.265,50	284.293,22	335.467,22
MATERIAL P/ MANUTENÇÃO VEÍCULOS	5.000,00	7.613,78	7.613,78
MATERIAL DE PROTEÇÃO E SEGURANÇA	-	14.326,10	14.326,10
OBRIG. PATRONAIS - FUNPREV			
OBRIG. PATRONAIS - INSS			
OUTROS MATERIAIS DE CONSUMO	2.442,00	2.442,00	2.442,00
PESSOAL - FOLHA	160.765,36	286.479,17	286.479,17
UNIFORMES, TECIDOS E AVIAM.	5.550,00	9.928,00	10.130,23
OUTROS SERVIÇOS DE TERCEIRO PESSOA FÍSICA	-	43.667,37	38.035,27
SERVIÇOS PESSOA JURÍDICA	224.650,00	384.454,20	357.346,62

FONTE: CONTABILIDADE PREFEITURA



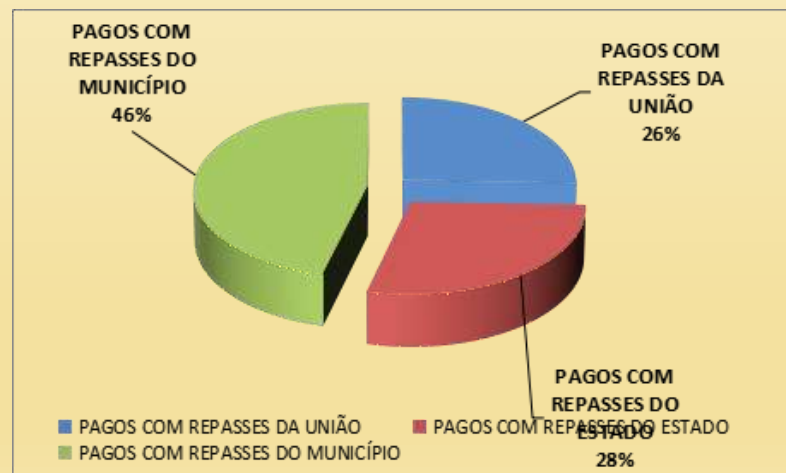
# DESPESAS DO 3º QUADRIMESTRE 2021

## MAC - AMBULATORIAL

## LABORATÓRIO - CEM - SAMU - CAPS

### RECURSOS EMPREGADOS NOS GASTOS PAGOS

PAGOS COM REPASSES DA UNIÃO	R\$	305.666,12
PAGOS COM REPASSES DO ESTADO	R\$	338.875,58
PAGOS COM REPASSES DO MUNICÍPIO	R\$	551.517,46



FONTE: CONTABILIDADE PREFEITURA



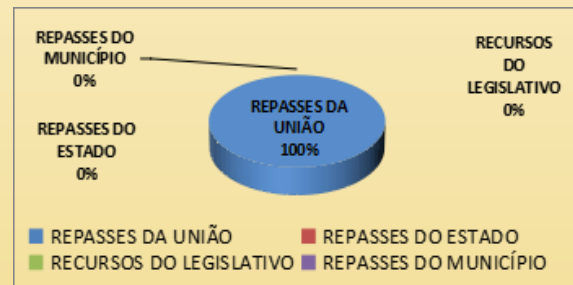


# DESPESAS DO 3º QUADRIMESTRE 2021

## MAC - LABORATÓRIO/CEM/SAMU/CAPS

COVID-19			
	EMPENHADO	LIQUIDADO	PAGO
MATERIAL DE PROTEÇÃO E SEGURANÇA			
MATERIAL LABORATORIAL	-	8.880,00	8.880,00
MATERIAL FARMACOLÓGICO			
MATERIAL PERMANENTE			
MATERIAIS DE LIMPEZA E HIGIENE			
SERVIÇOS PESSOA JURÍDICA			
	R\$ -	R\$ 8.880,00	R\$ 8.880,00

RECURSOS COVID-19 EMPREGADOS NOS GASTOS PAGOS	
REPASSES DA UNIÃO	R\$ 8.880,00
REPASSES DO ESTADO	R\$ -
RECURSOS DO LEGISLATIVO	R\$ -
REPASSES DO MUNICÍPIO	R\$ -



FONTE: CONTABILIDADE PREFEITURA



## DESPESAS DO 3º QUADRIMESTRE 2021

### MAC - HOSPITALAR

#### HOSPITAL MUNICIPAL DE NAVIRAÍ

	EMPENHADO	LIQUIDADO	PAGO
COMBUSTÍVEIS	134.052,13	189.258,15	158.978,56
DIÁRIAS	47.384,50	90.768,25	99.453,75
GÁS DE COZINHA	2.231,00	40.195,00	46.875,00
GÊNEROS ALIMENTÍCIOS	416.359,67	335.557,52	319.151,74
INDENIZACÕES E REST. TRABALHISTA	332.500,43	332.500,43	332.500,43
MATERIAL DE COPA E COZINHA	1.800,00	6.714,00	6.558,00
MATERIAL DE LIMPEZA E HIGIÊNE	21.114,90	95.548,08	101.813,06
MATERIAL DE PROTEÇÃO E SEGURANÇA	-	147.371,00	147.371,00
MATERIAL QUIMICO	1.070,00	167.520,60	200.725,40
MATERIAL LABORATORIAL	-	2.936,00	2.936,00
MATERIAL FARMACOLÓGICO	209.860,25	342.746,73	1.195.000,04
COMBUSTÍVEIS E LUBRIFICANTES	2.741,60	27.933,64	27.933,64
MATERIAL HOSPITALAR	151.698,38	130.356,93	66.188,26
MATERIAL P/ MANUTENÇÃO BENS IMÓVEIS	1.680,00	800,00	800,00
MATERIAL PERMANENTE	27.297,00	-	-
MATERIAL P/ MANUTENÇÃO VEÍCULOS	30.000,00	41.295,06	33.222,00
EQUIPAMENTO E MATERIAL PERMANENTE	390.000,00	27.297,00	-
MATERIAL ELETRICO E ELETRONICO	-	1.393,00	1.393,00
BILHETES E PASSAGEM	597,03	597,03	597,03
OBRAS E INSTALAÇÕES	414.335,97	197.636,88	197.636,88
OBRIG. PATRONAIS - FUNPREV	293.324,29	293.324,29	293.324,29
OBRIG. PATRONAIS - INSS	64.698,04	64.698,04	64.698,04
OUTROS MATERIAIS DE CONSUMO	840,00	840,00	14.000,00
OXIGÊNIO MEDICINAL			
PESSOAL - FOLHA	3.948.419,62	5.285.146,94	5.886.667,09
SERVIÇOS PESSOA FÍSICA	-	13.800,00	13.800,00
SERVIÇOS PESSOA JURÍDICA	241.668,36	1.034.706,19	1.012.616,24
UNIFORMES, TECIDOS E AVIAM.	15.156,00	18.088,50	48.352,50
	<b>R\$ 6.748.829,17</b>	<b>R\$ 8.889.029,26</b>	<b>R\$ 10.272.591,95</b>

FONTE: CONTABILIDADE PREFEITURA



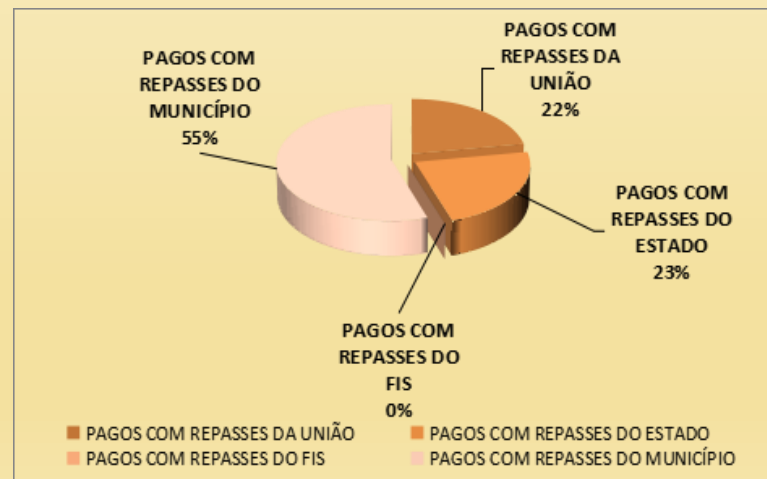
# DESPESAS DO 3º QUADRIMESTRE 2021

## MAC - HOSPITALAR

### HOSPITAL MUNICIPAL DE NAVIRAÍ

#### RECURSOS EMPREGADOS NOS GASTOS PAGOS

PAGOS COM REPASSES DA UNIÃO	R\$	2.278.758,14
PAGOS COM REPASSES DO ESTADO	R\$	2.351.781,48
PAGOS COM REPASSES DO FIS	R\$	-
PAGOS COM REPASSES DO MUNICÍPIO	R\$	5.642.052,33

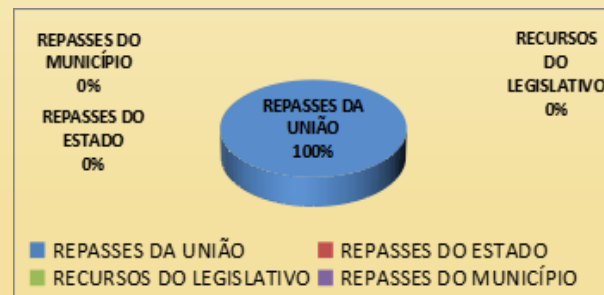


# DESPESAS DO 3º QUADRIMESTRE 2021

## MAC - HOSPITAL MUNICIPAL

COVID-19			
	EMPENHADO	LIQUIDADO	PAGO
MATERIAL QUIMICO			
MATERIAL FARMACOLÓGICO			
MATERIAL HOSPITALAR	-	16.250,00	16.250,00
MATERIAL PERMANENTE			
OUTROS MATERIAIS DE CONSUMO	-	22.750,00	19.250,00
PESSOAL - FOLHA	185.026,20	185.026,20	185.026,20
SERVIÇOS PESSOA JURÍDICA	1.445.202,01	741.363,44	738.412,66
	R\$ 1.630.228,21	R\$ 965.389,64	R\$ 958.938,86

RECURSOS COVID-19 EMPREGADOS NOS GASTOS PAGOS	
REPASSES DA UNIÃO	R\$ 958.938,86
REPASSES DO ESTADO	R\$ -
RECURSOS DO LEGISLATIVO	R\$ -
REPASSES DO MUNICÍPIO	R\$ -



FONTE: CONTABILIDADE PREFEITURA



# DESPESAS DO 3º QUADRIMESTRE 2021

## MAC E ATENÇÃO BÁSICA

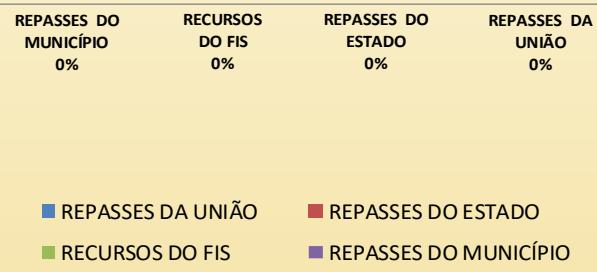
### SUORTE PROFILÁTICO E TERAPÊUTICO

	EMPENHADO	LIQUIDADADO	PAGO
MATERIAL, BEM OU SERVIÇO	R\$ -	R\$ -	R\$ -
	R\$ -	R\$ -	R\$ -

#### RECURSOS EMPREGADOS NOS GASTOS PAGOS

REPASSES DA UNIÃO	R\$ -
REPASSES DO ESTADO	R\$ -
RECURSOS DO FIS	R\$ -
REPASSES DO MUNICÍPIO	R\$ -

FONTE: CONTABILIDADE PREFEITURA



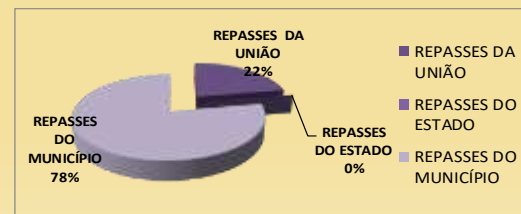
# DESPESAS DO 3º QUADRIMESTRE 2021

## VIGILÂNCIA SANITÁRIA

	TOTAL		
	EMPENHADO	LIQUIDADO	PAGO
COMBUSTÍVEIS	11.557,45	20.049,61	13.357,46
GÁS DE COZINHA	562,00	-	-
GÊNEROS ALIMENTÍCIOS	1.288,66	1.179,48	1.179,48
DIÁRIAS	2.958,00	3.779,00	3.779,00
MATERIAL DE LIMPEZA E HIGIENE	-	866,15	866,15
MATERIAL FARMACOLÓGICO VETERINÁRIO			
MATERIAL P/ MANUT. VEÍCULOS	-	4.177,69	3.841,49
MATERIAL ELÉTRICO E ELETRONICO	200,00	200,00	200,00
EQ. E MATERIAL PERMANENTE	-	173.000,00	346.000,00
MATERIAL DE COPA E COZINHA	728,00	728,00	728,00
MATERIAL PERMANENTE			
OUTROS MAT. DE CONSUMO			
PESSOAL - FOLHA	122.428,73	210.135,84	210.135,84
SERVIÇOS PESSOA FÍSICA	9.600,00	10.150,00	8.600,00
SERVIÇOS PESSOA JURÍDICA	11.280,89	16.825,53	24.273,08
UNIFORMES, TECIDOS E AVIAMENTOS	-	-	1.217,01
	<b>160.603,73</b>	<b>441.091,30</b>	<b>614.177,51</b>

### RECURSOS EMPREGADOS NOS GASTOS PAGOS

REPASSES DA UNIÃO	R\$	135.244,42
REPASSES DO ESTADO	R\$	-
REPASSES DO MUNICÍPIO	R\$	478.933,09



FONTE: CONTABILIDADE PREFEITURA



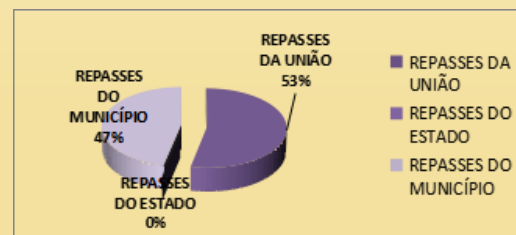
# DESPESAS DO 3º QUADRIMESTRE 2021

## VIGILÂNCIA EPIDEMIOLÓGICA

	TOTAL		
	EMPENHADO	LIQUIDADADO	PAGO
COMBUSTÍVEIS			
DIÁRIAS	246,00	246,00	246,00
INDENIZAÇÕES TRABALHISTAS	5.894,36	5.894,36	5.894,36
GÊNEROS ALIMENTÍCIOS			
MATERIAL DE LIMPEZA E HIGIENE			
MATERIAL PERMANENTE			
MATERIAL DE PROTEÇÃO E SEGURANÇA			
UNIFORMES, TECIDOS E AVIA.	8.088,00	26.519,50	19.307,50
OUTROS MAT. CONSUMO			
PESSOAL - FOLHA	160.811,62	478.736,06	478.736,06
SERVIÇOS PESSOA JURÍDICA	-	12.445,00	11.860,10
	175.039,98	523.840,92	516.044,02

### RECURSOS EMPREGADOS NOS GASTOS PAGOS

REPASSES DA UNIÃO	R\$	275.451,38
REPASSES DO ESTADO	R\$	-
REPASSES DO MUNICÍPIO	R\$	240.592,64



FONTE: CONTABILIDADE PREFEITURA

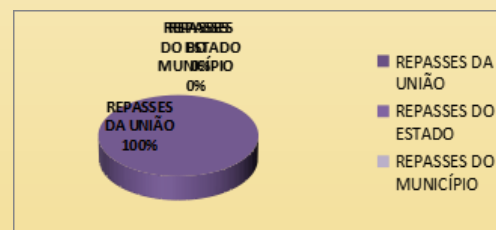


# DESPESAS DO 3º QUADRIMESTRE 2021

## VIGILÂNCIA EPIDEMIOLÓGICA COVID

	TOTAL		
	EMPENHADO	LIQUIDADO	PAGO
COMBUSTÍVEIS			
DIÁRIAS			
GÊNEROS ALIMENTÍCIOS			
MATERIAL DE EXPEDIENTE			
MATERIAL DE PROTEÇÃO E SEGURANÇA			
MATERIAL FARMACOLÓGICO - SAE			
MATERIAL PERMANENTE			
PESSOAL - FOLHA	421.024,67	739.193,98	739.193,98
SERVIÇOS PESSOA JURÍDICA			
	R\$ 421.024,67	R\$ 739.193,98	R\$ 739.193,98

RECURSOS EMPREGADOS NOS GASTOS PAGOS	
REPASSES DA UNIÃO	R\$ 739.193,98
REPASSES DO ESTADO	R\$ -
REPASSES DO MUNICÍPIO	R\$ -



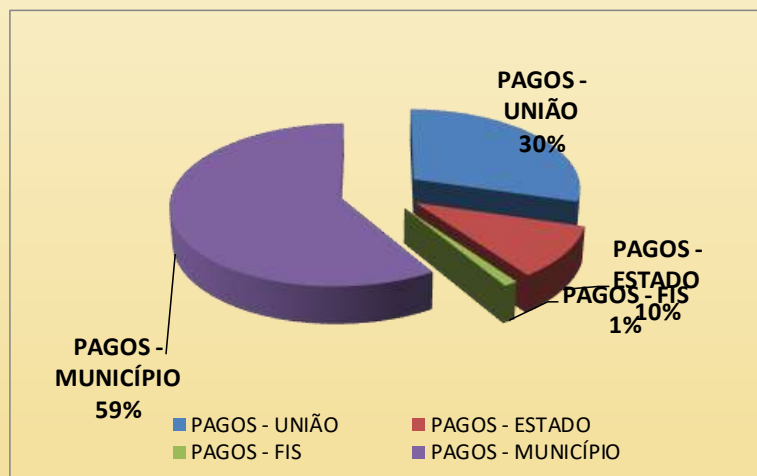
FONTE: CONTABILIDADE PREFEITURA



## 3º QUADRIMESTRE 2021

### CONSOLIDADO DE DESPESAS PAGAS

PAGOS - UNIÃO	R\$	7.961.521,85
PAGOS - ESTADO	R\$	2.832.052,19
PAGOS - FIS	R\$	328.432,82
PAGOS - MUNICÍPIO	R\$	15.841.315,82
<b>TOTAL</b>	<b>R\$</b>	<b>26.963.322,68</b>



FONTE: CONTABILIDADE PREFEITURA



## 3º QUADRIMESTRE 2021

### RECEITAS X DESPESAS

#### RECEITAS

#### DESPESAS

UNIÃO	R\$	12.061.603,84	R\$	7.961.521,85
ESTADO	R\$	2.797.916,57	R\$	2.832.052,19
FIS	R\$	767.070,00	R\$	328.432,82
MUNICÍPIO	R\$	16.803.637,11	R\$	15.841.315,82
<b>TOTAL</b>	<b>R\$</b>	<b>32.430.227,52</b>	<b>R\$</b>	<b>26.963.322,68</b>

**DESPESAS PAGAS COM REPASSES SUS** **41,25%**

---

**DESPESAS PAGAS COM RECURSOS PRÓPRIOS** **58,75%**

---

FONTE: CONTABILIDADE PREFEITURA





**ESTADO DE MATO GROSSO DO SUL  
PREFEITURA MUNICIPAL DE NAVIRAÍ  
GERÊNCIA MUNICIPAL DE SAÚDE**



**RELATÓRIO DE GESTÃO  
3º QUADRIMESTRE 2021**

## 3º QUADRIMESTRE 2021

### REDE DE SERVIÇOS PÚBLICOS DE SAÚDE

TIPO DE ESTABELECIMENTO	QUANT.	TIPO DE GESTÃO		
		MUNICIPAL	ESTADUAL	DUPLA
HOSPITAL MUNICIPAL	1	1	0	0
CENTRO DE ESPECIALIDADES MÉDICAS	1	1	0	0
CORPO DE BOMBEIROS MILITAR	1	0	1	0
UNIDADE BÁSICA DE SAÚDE - CENTRO DE SAÚDE	1	1	0	0
UNIDADE BÁSICA DE SAÚDE RURAL	2	2	0	0
UNIDADE DE SAÚDE DA FAMÍLIA	11	11	0	0
CENTRO DE ESPECIALIDADES ODONTOLÓGICAS - CEO	1	1	0	0
CENTRO DE REFERÊNCIA E TRIAGEM DE DOENÇAS RESP.	1	1	0	0
OUIVITORIA DO SUS	1	1	0	0
SERVIÇO DE ATENÇÃO ESPECIALIZADA - SAE	1	1	0	0
UNIDADE DE SAÚDE DO SISTEMA PRISIONAL	1	1	0	0
NÚCLEO REGIONAL DE SAÚDE	1	0	1	0
FARMÁCIA MUNICIPAL	1	1	0	0
CENTRO DE ATENÇÃO PSICOSSOCIAL - CAPS	1	1	0	0
SAMU	1	1	0	0
LABORATÓRIO MUNICIPAL	1	1	0	0
VIGILÂNCIA SANITÁRIA	1	1	0	0
ACADEMIA DA SAÚDE	2	2	0	0
CONTROLE DE VETORES	1	1	0	0
AGÊNCIA TRANSFUSIONAL - HEMONÚCLEO	1	0	1	0
<b>TOTAL</b>	<b>32</b>	<b>29</b>	<b>3</b>	<b>0</b>



# DEMONSTRATIVO DA SAÚDE

## QUADRO GERAL DE SERVIDORES DA SAÚDE 3º QUADRIMESTRE

	SETEMBRO	OUTUBRO	NOVEMBRO	DEZEMBRO
SERVIDORES EFETIVOS	540	540	542	537
SERVIDORES CONTRATADOS	186	187	182	166
<b>TOTAL</b>	<b>726</b>	<b>727</b>	<b>724</b>	<b>703</b>

FONTE: RECURSOS HUMANOS PREFEITURA



## 3º QUADRIMESTRE 2021

### BALANÇO CONTÁBIL

<b>EMPENHADOS NO PERÍODO</b>	<b>R\$</b>	<b>17.934.789,68</b>
<b>LIQUIDADOS NO PERÍODO</b>	<b>R\$</b>	<b>15.121.437,05</b>
<b>PAGOS NO PERÍODO</b> (incluindo restos pagos)	<b>R\$</b>	<b>14.727.701,25</b>

### BALANÇO CONTÁBIL (acumulado do ano)

<b>EMPENHADOS NO PERÍODO</b>	<b>R\$</b>	<b>92.680.743,52</b>
<b>LIQUIDADOS NO PERÍODO</b>	<b>R\$</b>	<b>75.733.920,81</b>
<b>PAGOS NO PERÍODO</b> (incluindo restos pagos)	<b>R\$</b>	<b>74.630.945,52</b>

FONTE: CONTABILIDADE PREFEITURA

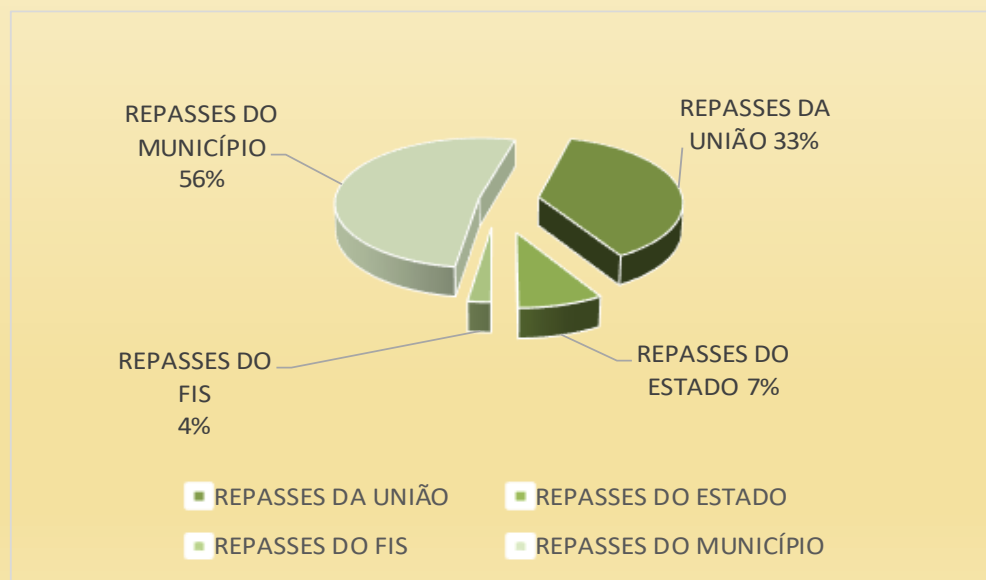


## 3º QUADRIMESTRE 2020

### CONSOLIDADO DOS RECURSOS RECEBIDOS

\* incluindo repasses COVID-19

REPASSES DA UNIÃO	R\$	12.061.603,84
REPASSES DO ESTADO	R\$	2.797.916,57
REPASSES DO FIS	R\$	767.070,00
REPASSES DO MUNICÍPIO	R\$	16.803.637,11
<b>TOTAL</b>	<b>R\$</b>	<b>32.430.227,52</b>



FONTE: CONTABILIDADE PREFEITURA





# **OUVIDORIA SUS**



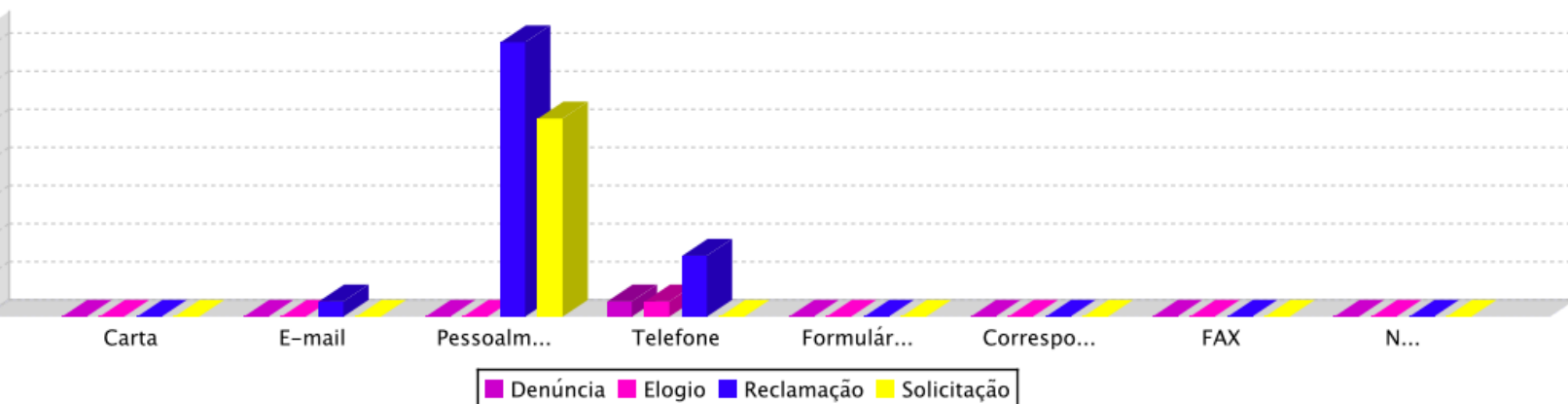


Relatório Estatístico - Classificação X Tipo Atendimento

Período: 01/09/2021 à 31/12/2021

de Cadastro: SECRETARIA MUNICIPAL DE SAÚDE DE NAVIRAI - MS

Classificação	Carta	E-mail	Pessoalmente	Telefone	Formulário WEB	Correspondência Oficial	FAX	Não Informado	Total	Percentual
	0	0	0	1	0	0	0	0	1	2,63 %
	0	0	0	1	0	0	0	0	1	2,63 %
	0	1	18	4	0	0	0	0	23	60,53 %
	0	0	13	0	0	0	0	0	13	34,21 %
	<b>0</b>	<b>1</b>	<b>31</b>	<b>6</b>	<b>0</b>	<b>0</b>	<b>0</b>	<b>0</b>	<b>38</b>	<b>100,00 %</b>



# INDICADORES



## 3º QUADRIMESTRE 2021

# INDICADORES DE SAÚDE SISPACTO

Nº	TIPO	INDICADOR	PACTUADO	1º QUAD.	2º QUAD.	3º QUAD.	Anual
1	U	MORTALIDADE PREMATURA.	72 ANUAL				49
2	E	PROPORÇÃO DE ÓBITOS DE MULHERES EM IDADE FÉRTIL (10 A 49 ANOS) INVESTIGADOS.	100,00% QUAD.	100%	75%	0%	63%
3	U	PROPORÇÃO DE REGISTROS DE ÓBITOS COM CAUSA BÁSICA DEFINIDA.	90,00% QUAD.	95,19%	79,89%	80,00%	84,66%
4	U	PROPORÇÃO DE VACINAS SELECIONADAS DO CALENDÁRIO NACIONAL DE VACINAÇÃO PARA CRIANÇAS MENORES DE DOIS ANOS DE IDADE - Pentavalente (3ª dose), Pneumocócica 10-valente (2ª dose), Poliomielite (3ª dose) E Tríplice Viral (1ª dose) - COM COBERTURA VACINAL PRECONIZADA.	75,00% ANUAL				0%
5	U	PROPORÇÃO DE CASOS DE DOENÇAS DE NOTIFICAÇÃO COMPULSÓRIA IMEDIATA (DNCI) ENCERRADOS EM ATÉ 60 DIAS APÓS NOTIFICAÇÃO.	80,00% QUAD.				
6	U	PROPORÇÃO DE CURA DOS CASOS NOVOS DE HANSENÍASE DISGNOSTICADOS NOS ANOS DE COORTES.	80,00% ANUAL				73,00%
7	E	NÚMERO DE CASOS AUTÓCTONES DE MALÁRIA	NÃO PACTUADO				

FONTE: <https://www.saude.ms.gov.br/planejamento/indicadores/>



### 3º QUADRIMESTRE 2021

## INDICADORES DE SAÚDE SISPACTO

Nº	TIPO	INDICADOR	PACTUADO	1º QUAD.	2º QUAD.	3º QUAD.	Anual
8	U	NÚMERO DE CASOS NOVOS DE SÍFILIS CONGÊNITA EM MENORES DE UM ANO DE IDADE.	02 ANUAL				3
9	U	NÚMERO DE CASOS NOVOS DE AIDS EM MEMORES DE 5 ANOS.	01 ANUAL				0
10	U	PROPORÇÃO DE ANÁLISES REALIZADAS EM AMOSTRAS DE ÁGUA PARA CONSUMO HUMANO QUANTO AOS PARÂMETROS COLIFORMES TOTAIS, CLORO RESIDUAL LIVRE E TURBIDEZ.	270 90,00% ANUAL				112,31%
11	U	RAZÃO DE EXAMES CITOPATOLÓGICOS DO COLO DO ÚTERO EM MULHERES DE 25 A 64 ANOS NA POPULAÇÃO RESIDENTE DE DETERMINADO LOCAL E A POPULAÇÃO DA MESMA FAIXA ETÁRIA.	0,62 % QUAD.	0,32%	0,25%	59%	0,33%
12	U	RAZÃO DE EXAMES DE MAMOGRAFIA DE RASTREAMENTO REALIZADOS EM MULHERES DE 50 A 69 ANOS NA POPULAÇÃO RESIDENTE DE DETERMINADO LOCAL E POPULAÇÃO DA MESMA FAIXA ETÁRIA.	0,33 % QUAD.	0,39%	0,20%	0,83%	0,20%
13	U	PROPORÇÃO DE PARTO NORMAL NO SISTEMA ÚNICO DE SAÚDE E NA SAÚDE SUPLEMENTAR.	34,47% QUAD.	23,21%	25,29%	19,14%	22,17%
14	U	PROPORÇÃO DE GRAVIDEZ NA ADOLESCÊNCIA ENTRE AS FAIXAS ETÁRIAS 10 A 19 ANOS.	14,70% ANUAL				15,65%

FONTE: <https://www.saude.ms.gov.br/planejamento/indicadores/>  
VIGILÂNCIA EM SAÚDE



# INDICADORES DE SAÚDE SISPACTO

Nº	TIPO	INDICADOR	PACTUADO	1º QUAD.	2º QUAD.	3º QUAD.	Anual
15	U	TAXA DE MORTALIDADE INFANTIL (ÓBITOS MENOS DE 1 ANO)	09 ANUAL				9
		TAXA DE MORTALIDADE NEONATAL PRECOCE (ÓBITOS DE 0 A 6 DIAS)	05 ANUAL				5
		TAXA DE MORTALIDADE NEONATAL TARDIA (ÓBITOS DE 7 A 27 DIAS)	02 ANUAL				0
		TAXA DE MORTALIDADE NEONATAL PÓS-NEONATAL (ÓBITOS DE 28 A 364 DIAS)	02 ANUAL				4
16	U	NÚMERO DE ÓBITOS MATERNOS EM DETERMINADO PERÍODO E LOCAL DE RESIDÊNCIA.	01 QUAD.	1	0	0	1
17	U	COBERTURA POPULACIONAL ESTIMADA PELAS EQUIPES DE ATENÇÃO BÁSICA.	76,12% QUAD.				74,90%
18	U	COBERTURA DE ACOMPANHAMENTO DAS CONDICIONALIDADES DE SAÚDE DO PROGRAMA BOLSA FAMÍLIA (PBF).	60,00% ANUAL				67,20%
19	U	COBERTURA POPULACIONAL ESTIMADA DE SAÚDE BUCAL NA ATENÇÃO BÁSICA.	74,26% ANUAL				75,52%

FONTE: <https://www.saude.ms.gov.br/planejamento/indicadores/>  
ODONTOLOGIA



## 3º QUADRIMESTRE 2021

# INDICADORES DE SAÚDE SISPACTO

MAIO a AGOSTO

Nº	TIPO	INDICADOR	PACTUADO	1º QUAD.	2º QUAD.	3º QUAD.
20	U	PERCENTUAL DE MUNICÍPIOS QUE REALIZAM NO MÍNIMO SEIS GRUPOS DE AÇÕES DE VIGILÂNCIA SANITÁRIA CONSIDERADAS NECESSÁRIAS A TODOS OS MUNICÍPIOS NO ANO.	2000 100,00% ANUAL	174 10.87%	852 53.25%	1.163 72,6%
21	E	AÇÕES DE MATRICIAMENTO REALIZADAS POR CAPS COM EQUIPES DE ATENÇÃO BÁSICA	NÃO PACTUADO			
22	U	NÚMERO DE CICLOS QUE ATINGIRAM MÍNIMO DE 80% DE COBERTURA DE IMÓVEIS VISITADOS PARA CONTROLE VETORIAL DA DENGUE.	06 ANUAL			
23	U	PROPORÇÃO DE PREENCHIMENTO DO CAMPO "OCUPAÇÃO" NAS NOTIFICAÇÕES DE AGRAVOS RELACIONADOS AO TRABALHO.	90,00% ANUAL	-	-	

FONTE: <https://www.saude.ms.gov.br/planejamento/indicadores/>  
VIGILÂNCIA EM SAÚDE



# AUDITORIA



**3º QUADRIMESTRE 2021**  
**REVISÃO DE RELATÓRIO NOMINAL E PEDIDOS DE EXAMES REALIZADOS**  
**SUS**

EMPRESAS	DEMANDANTE	MESES	MUNICÍPIO	ÓRGÃO RESPONSÁVEL PELA AUDITORIA	FINALIDADE	ENCAMINHAMENTOS	Nº	STATUS	RECOMENDAÇÕES
Laboratório Costa Rosa	Gerência Municipal de Saúde - GMS	MAIO, JUNHO, JULHO, AGOSTO	NAVIRAÍ/MS	Auditoria da GMS	Revisão de relatórios nominais, pedidos autorizados e laudos de exames laboratoriais e biopsias da micro região, para faturamento.	Relatórios nominais, financeiro e pedidos autorizados e conferidos para faturamento ao setor de faturamento da GMS.	248 257 266 275	finalizada	em conformidade
Laboratório São Francisco	Gerência Municipal de Saúde - GMS	MAIO, JUNHO, JULHO, AGOSTO	NAVIRAÍ/MS	Auditoria da GMS	Revisão de relatórios nominais, pedidos autorizados de exames laboratoriais para faturamento.	Relatórios produzidos e conferidos para faturamento da GMS.	249 258 267 276	finalizada	em conformidade
Serviços Cardiológicos	Gerência Municipal de Saúde - GMS	MAIO, JUNHO, JULHO, AGOSTO	NAVIRAÍ/MS	Auditoria da GMS	Revisão de relatórios nominais, pedidos autorizados de exames cardiológicos para faturamento.	Relatórios financeiro com pedidos autorizados e conferidos para faturamento ao setor de faturamento da GMS.	250 259 268 277	finalizada	em conformidade

FONTE: AUDITORIA GMS





**3º QUADRIMESTRE 2021**  
**REVISÃO DE RELATÓRIO NOMINAL E PEDIDOS DE EXAMES REALIZADOS**  
**SUS**

EMPRESAS	DEMANDANTE	MESES	MUNICÍPIO	ÓRGÃO RESPONSÁVEL PELA AUDITORIA	FINALIDADE	ENCAMINHAMENTOS	Nº	STATUS	RECOMENDAÇÕES
Neuroger - Serviços de exames eletroencefalograma e consulta neurológica pediátrica e adulta.	Gerência Municipal de Saúde - GMS	MAIO, JUNHO, JULHO, AGOSTO	NAVIRAÍ/MS	Auditoria da GMS	Revisão de relatórios nominais, pedidos autorizados de exames para faturamento.	Relatórios nominais e financeiro com pedidos autorizados e conferidos para faturamento ao setor de faturamento da GMS.	256 265 274 283	finalizada	em conformidade
Clínica Santa Ana - Serviços de Endoscopia e Colonoscopia	Gerência Municipal de Saúde - GMS	MAIO, JUNHO, JULHO, AGOSTO	NAVIRAÍ/MS	Auditoria da GMS	Revisão de relatórios nominais, pedidos autorizados de exames para faturamento.	Relatórios nominais, financeiro e pedidos autorizados e conferidos para faturamento ao setor de faturamento da GMS.	254 263 272 281	finalizada	em conformidade
Clínica Santa Ana - Serviços de Ultrassom de Mama	Gerência Municipal de Saúde - GMS	MAIO, JUNHO, JULHO, AGOSTO	NAVIRAÍ/MS	Auditoria da GMS	Revisão de relatórios nominais, pedidos autorizados de exames para faturamento.	Relatórios nominais, financeiro e pedidos autorizados e conferidos para faturamento ao setor de faturamento da GMS.	255 264 273 282	finalizada	em conformidade
Protese JN A PARTIR DE AGOSTO	Gerência Municipal de Saúde - GMS	AGOSTO	NAVIRAÍ/MS	Auditoria da GMS	Revisão de relatórios nominais, pedidos autorizados de exames para faturamento.	Relatórios nominais, financeiro e pedidos autorizados e conferidos para faturamento ao setor de faturamento da GMS.	284	finalizada	em conformidade

FONTE: AUDITORIA GMS



**3º QUADRIMESTRE 2021**  
**REVISÃO DE RELATÓRIO NOMINAL E PEDIDOS DE EXAMES REALIZADOS**  
**SUS**

EMPRESAS	DEMANDANTE	MESES	MUNICÍPIO	ÓRGÃO RESPONSÁVEL PELA AUDITORIA	FINALIDADE	ENCAMINHAMENTOS	Nº	STATUS	RECOMENDAÇÕES
Fisioterapia Fisiomed	Gerência Municipal de Saúde - GMS	MAIO, JUNHO, JULHO, AGOSTO	NAVIRAÍ/MS	Auditoria da GMS	Revisão de relatórios nominais, pedidos autorizados de fisioterapia para faturamento.	Relatórios nominais conferidos para faturamento ao setor de faturamento da GMS.	252 261 270 279	finalizada	em conformidade
Fisioterapia Fisiocorpus	Gerência Municipal de Saúde - GMS	MAIO, JUNHO, JULHO, AGOSTO	NAVIRAÍ/MS	Auditoria da GMS	Revisão de relatórios nominais, pedidos autorizados de fisioterapia para faturamento.	Relatórios nominais conferidos para faturamento ao setor de faturamento da GMS.	252 261 270 279	finalizada	em conformidade
Corpo de Bombeiros	Gerência Municipal de Saúde - GMS	MAIO, JUNHO, JULHO, AGOSTO	NAVIRAÍ/MS	Auditoria da GMS	Revisão de relatórios nominais realizados do pelo Corpo de Bombeiros de Naviraí/MS para faturamento.	Relatórios nominais conferidos para faturamento ao setor de faturamento da GMS.	251 260 269 278	finalizada	em conformidade

**2º QUADRIMESTRE DE 2021**

**VISITAS TÉCNICAS**

UNIDADES	DEMANDANTE	MESES	MUNICÍPIO	ÓRGÃO RESPONSÁVEL PELA AUDITORIA	FINALIDADE	ENCAMINHAMENTOS	Nº	STATUS	RECOMENDAÇÕES
----------	------------	-------	-----------	----------------------------------	------------	-----------------	----	--------	---------------

**EQUIPE REDUZIDA**





# PRODUTIVIDADES DA SAÚDE





## 3º QUADRIMESTRE 2021

### ATENDIMENTOS REALIZADOS

<b>SAMU 192</b>					
ATENDIMENTO	SETEMBRO	OUTUBRO	NOVEMBRO	DEZEMBRO	TOTAL
CLÍNICO	151	158	196	168	<b>673</b>
OBSTÉTRICO	11	2	9	4	<b>26</b>
PEDIÁTRICO	5	5	15	6	<b>31</b>
PSIQUIÁTRICO	10	7	12	12	<b>41</b>
TRAUMATOLÓGICO	27	46	44	47	<b>164</b>
<b>TOTAL</b>	<b>204</b>	<b>218</b>	<b>276</b>	<b>237</b>	<b>935</b>

FONTE: FATURAMENTO HMN



## 3º QUADRIMESTRE DE 2021

### CORPO DE BOMBEIROS MILITAR DE NAVIRAÍ ATENDIMENTO PRÉ-HOSPITALAR MÓVEL DE SALVAMENTO E RESGATE

MÊS	QUANTIDADE
SETEMBRO	95
OUTUBRO	108
NOVEMBRO	147
DEZEMBRO	143
<b>TOTAL</b>	<b>493</b>

FONTE: FATURAMENTO GMS





## 3º QUADRIMESTRE 2021

### PRODUÇÃO DO CAPS I "NOVA VIDA"

DESCRIÇÃO	QUANT.
AÇÕES DE ARTICULAÇÃO DE REDES INTRA E INTERSETORIAIS	63
ACOLHIMENTO INICIAL POR CENTRO DE ATENÇÃO PSICOSSOCIAL	79
ATENÇÃO ÀS SITUAÇÕES DE CRISE	14
CONSULTA MÉDICA EM ATENÇÃO ESPECIALIZADA	198
ATENDIMENTO DOMICILIAR PARA PACIENTES DE ATENÇÃO ESPECIALIZADA	11
ATENDIMENTO EM GRUPO DE PACIENTE EM CENTRO DE ATENÇÃO PSICOSSOCIAL	29
ATENDIMENTO FAMILIAR EM CENTRO DE ATENÇÃO PSICOSSOCIAL	19
AÇÕES DE REABILITAÇÃO PSICOSSOCIAL	2
AÇÕES DE REDUÇÃO DE DANOS	1
ATENDIMENTO INDIVIDUAL DE PACIENTE EM CENTRO DE ATENÇÃO PSICOSSOCIAL	427
<b>TOTAL DE PROCEDIMENTOS</b>	<b>843</b>

FONTE: FATURAMENTO HMN



## 3º QUADRIMESTRE 202

### ATENDIMENTOS REALIZADOS

#### VIGILÂNCIA SANITÁRIA

ATENDIMENTO	SETEMBRO	OUTUBRO	NOVEMBRO	DEZEMBRO	TOTAL
Atendimento à Denúncias/Reclamações	3	7	4	1	15
Atividades Educativas para População	0	0	0	0	0
Conclusão de Processos Administrativos Sanitário	52	20	9	69	150
Fiscalização do Uso dos Produtos Fumígenos D Tab	0	0	0	0	0
Inspeção dos Estabelecimentos Sujeitos à Visa	36	27	47	32	142
Instauração de Processo Administrativo de VISA	9	4	12	0	25
Licenciamento dos Estabelecimentos Sujeitos à VISA	14	10	20	20	64
Licenciamento Estab. Sujeitos a VISA Alimentos	8	7	10	6	31
Recebimento de Denúncias/Reclamações	0	0	0	0	0
<b>TOTAL</b>	<b>122</b>	<b>75</b>	<b>102</b>	<b>128</b>	<b>427</b>

#### CONTROLE DE VETORES

TOTAL DE VISITAS	SETEMBRO	OUTUBRO	NOVEMBRO	DEZEMBRO	TOTAL
					0

FONTE: FATURAMENTO HMN E Vigilância em Saúde



## ATENDIMENTOS REALIZADOS

## CENTRAL DE REGULAÇÃO DE VAGAS

SOLICITAÇÕES	SETEMBRO	OUTUBRO	NOVEMBRO	DEZEMBRO	TOTAL
SOLICITAÇÕES AGENDADAS					0
SOLICITAÇÕES CANCELADAS					0
SOLICITAÇÕES DEVOLVIDAS					0
SOLICITAÇÕES NEGADAS					0
SOLICITAÇÕES PENDENTES					0
<b>TOTAL</b>	<b>0</b>	<b>0</b>	<b>0</b>	<b>0</b>	<b>0</b>

PRODUTIVIDADE	TOTAL
TOTAL DE ATENDIMENTOS DO MUNICÍPIO	
TOTAL DE ATENDIMENTOS PARA MICRORREGIÃO (JUTI/ITAQUIRAÍ/ELDORADO/MUNDO NOVO E JAPORÃ, IGUATEMI)	
TOTAL DE ATENDIMENTOS CORE e SISREG	
TOTAL DE ATENDIMENTOS EM NOVA ANDRADINA, CEONC e UOPECAN	

FONTE: CENTRAL DE REGULAÇÃO DE VAGAS E FATURAMENTO HMN





# 3º QUADRIMESTRE 2021

## ATENDIMENTOS REALIZADOS

### CENTRAL DE REGULAÇÃO DE VAGAS

	SETEMBRO	OUTUBRO	NOVEMBRO	DEZEMBRO	TOTAL
BIOPSIAS E PAAF					0
CEONC (PACIENTES NOVOS)					0
COLONOSCOPIA					0
ECOCARDIOGRAMA					0
ENDOSCOPIA					0
APLICAÇÃO INTRA -VITREO					0
FISIOTERAPIAS					0
TOMOGRAFIA DE COERENCIA OTICA					0
OFTALMOLOGIA					0
BIOMETRIA ULTRASONICA					0
RAIO X					0
FACECTOMIA COM LIO					0
TESTE ERGOMÉTRICO					0
TOMOGRAFIA					0
ELETROENCEFALOGRAMA					0
RETINOGRAFIA COLORIDA					0
ULTRASSONOGRAMA ULTRASSONICA					0
ULTRASSONOGRAMA					0
ULTRASSONOGRAMA DE MAMAS					0
ATENDIDOS PELA REGULAÇÃO					0
<b>TOTAL</b>	<b>0</b>	<b>0</b>	<b>0</b>	<b>0</b>	<b>0</b>

FONTE: CENTRAL DE REGULAÇÃO DE VAGAS



## 3º QUADRIMESTRE 2021

### TRANSPORTES - GMS

#### VIAGENS RODOVIÁRIAS (PASSAGENS)

CIDADE	SETEMBRO	OUTUBRO	NOVEMBRO	DEZEMBRO	TOTAL
CAMPO GRANDE - MS	0	0	0	0	0
DOURADOS - MS	0	0	0	0	0
<b>TOTAL</b>	<b>0</b>	<b>0</b>	<b>0</b>	<b>0</b>	<b>0</b>

#### OUTROS

CIDADE	SETEMBRO	OUTUBRO	NOVEMBRO	DEZEMBRO	TOTAL
DIÁRIAS EM PENSÃO - CAMPO GRANDE/MS	5	4	27		36
DIÁRIAS EM PENSÃO - CASCAVEL/PR	123	102	132	175	532
<b>TOTAL</b>	<b>128</b>	<b>106</b>	<b>159</b>	<b>175</b>	<b>568</b>

FONTE: SETOR DE TRANSPORTES/FATURAMENTO HMN



## 3º QUADRIMESTRE 2021

### TRANSPORTES - GMS

#### HEMODIÁLISE

CIDADE	SETEMBRO	OUTUBRO	NOVEMBRO	DEZEMBRO	TOTAL
Nº DE VIAGENS A CAMPO GRANDE/MS	13	13	13	14	53
Nº DE VIAGENS A DOURADOS/MS	25	25	26	27	103
<b>TOTAL</b>	<b>38</b>	<b>38</b>	<b>39</b>	<b>41</b>	<b>156</b>

#### \*PACIENTES TRANSPORTADOS - HEMODIÁLISE

CIDADE	SETEMBRO	OUTUBRO	NOVEMBRO	DEZEMBRO	TOTAL
CAMPO GRANDE/MS	1	1	1	1	4
DOURADOS/MS	33	33	33	33	132
<b>TOTAL</b>		<b>34</b>	<b>34</b>	<b>34</b>	<b>136</b>

\*OS PACIENTES SÃO FIXOS E FAZEM HEMODIÁLISE DE SEGUNDA À SÁBADO, DIVIDIDOS EM DUAS TURMAS

FONTE: SETOR DE TRANSPORTES/FATURAMENTO HMN



## 3º QUADRIMESTRE 2021

### TRANSPORTES - GMS

#### VIAGENS REALIZADAS PELA FROTA

CIDADE	SETEMBRO	OUTUBRO	NOVEMBRO	DEZEMBRO	TOTAL
BARRETOS - SP	4	4	3	6	17
CAMPO GRANDE - MS	28	26	25	19	98
CASCADEL - PR	23	21	21	22	87
DOURADOS - MS	35	33	29	25	122
MARINGÁ - PR	2	1	1	1	5
NOVA ANDRADINA - MS	1	3	2	2	8
PONTA PORÁ - MS					0
UMUARAMA - PR	1	0	1	1	3
OUTRAS CIDADES	3	1	2	1	7
<b>TOTAL</b>	<b>97</b>	<b>89</b>	<b>84</b>	<b>77</b>	<b>347</b>

#### PACIENTES E ACOMPANHANTES TRANSPORTADOS

CIDADE	SETEMBRO	OUTUBRO	NOVEMBRO	DEZEMBRO	TOTAL
BARRETOS - SP	15	9	10	6	40
CAMPO GRANDE - MS	177	220	228	184	809
CASCADEL - PR	269	218	227	130	844
DOURADOS - MS	270	321	299	257	1147
MARINGÁ - PR	4	2	3	2	11
NOVA ANDRADINA - MS	3	1	21	6	31
PONTA PORÁ - MS					0
UMUARAMA - PR	3	0	1	1	5
OUTRAS CIDADES	8	1	4		13
<b>TOTAL</b>	<b>749</b>	<b>772</b>	<b>793</b>	<b>586</b>	<b>2900</b>

FONTE: SETOR DE TRANSPORTES/FATURAMENTO HMN



## 3º QUADRIMESTRE 2021

### TRANSPORTES - HOSPITAL MUNICIPAL

#### VIAGENS COM AMBULÂNCIA

CIDADE	SETEMBRO	OUTUBRO	NOVEMBRO	DEZEMBRO	TOTAL
BARRETOS - SP	2	1	6	2	11
BAURU - SP					0
CAMPO GRANDE - MS	18	10	15	25	68
CASCADEL - PR	15	13	10	8	46
CHAPADÃO DO SUL - MS					0
COXIM - MS					0
DOURADOS - MS	73	81	82	60	296
PARANAIBA - MS		1		2	3
PONTA PORÁ - PR	1				1
SÃO JOSÉ DO RIO PRETO - SP					0
UMUARAMA - PR		2	1		3
OUTRAS CIDADES	4	1	1	1	7
<b>TOTAL</b>	<b>113</b>	<b>109</b>	<b>115</b>	<b>98</b>	<b>435</b>

#### PACIENTES E ACOMPANHANTES TRANSPORTADOS

CIDADE	SETEMBRO	OUTUBRO	NOVEMBRO	DEZEMBRO	TOTAL
BARRETOS - SP	4	1	15	4	24
BAURU - SP					-
CAMPO GRANDE - MS	33	19	24	40	116
CASCADEL - PR	28	27	20	13	88
CHAPADÃO DO SUL - MS					-
COXIM - MS					-
DOURADOS - MS	144	170	164	132	610
PARANAIBA - MS		2		4	6
PONTA PORÁ - PR	1				1
SÃO JOSÉ DO RIO PRETO - SP					-
UMUARAMA - PR		1	2		3
OUTRAS CIDADES	10	2	2	1	15
<b>TOTAL</b>	<b>155</b>	<b>175</b>	<b>168</b>	<b>137</b>	<b>863</b>

FONTE: SETOR DE TRANSPORTES/FATURAMENTO HMN



## 3º QUADRIMESTRE 2021

### TRANSPORTES - HOSPITAL MUNICIPAL

#### PACIENTES TRANSFERIDOS POR VAGA ZERO

CIDADE	SETEMBRO	OUTUBRO	NOVEMBRO	DEZEMBRO	TOTAL
CAMPO GRANDE - MS	2	3	1	0	6
DOURADOS - MS	14	11	8	13	46
<b>TOTAL</b>	<b>16</b>	<b>14</b>	<b>9</b>	<b>13</b>	<b>52</b>

FONTE: SETOR DE TRANSPORTES/FATURAMENTO HMN



## 3º QUADRIMESTRE 2021

### RELATÓRIO QUADRIMESTRAL DA SAÚDE BUCAL

#### ATENDIMENTO ODONTOLÓGICO

PROCEDIMENTOS	SETEMBRO	OUTUBRO	NOVEMBRO	DEZEMBRO	TOTAL
Atendimentos Odontológicos na Atenção Básica	591	331	550	287	1.759
Atendimentos Odontológicos nas ESF/ESB	2.838	2.539	2.645	2.197	10.219
Atendimento Odontológicos no CEO II	635	469	524	379	2.007

#### PROGRAMA COLETIVO DE PREVENÇÃO - SAÚDE BUCAL (CEIs, Escolas Municipais e Estaduais)

PROCEDIMENTOS	SETEMBRO	OUTUBRO	NOVEMBRO	DEZEMBRO	TOTAL
Cadastro (ceiS, Escolas Mun. E Estaduais)	Suspensões das atividades coletivas do Programa Coletivo nas escolas e CIEISs.	448 (ações em parceria com a educação-PSE)	Suspensão das atividades coletivas do Programa Coletivo nas escolas e CIEIs		448
Procedimentos Coletivos (Bochecho Fluorado, Escovação Supervisionada e Atividade Educacional)	Suspensão das atividades coletivas do Programa Odontologia-				-
<b>TOTAL</b>	<b>4.064</b>	<b>3.787</b>	<b>3.719</b>	<b>2.863</b>	<b>14.433</b>

FONTE: NÚCLEO DE ASSISTÊNCIA ODONTOLÓGICA



**3º QUADRIMESTRE 2021**

**RELATÓRIO QUADRIMESTRAL DA SAÚDE BUCAL**

**PROGRAMA ODONTOLÓGICO - CRIANÇAS (CRECHES)**

Programa Coletivo de Prevenção: realizado nas 17 Escolas Municipais, Estaduais e CIEIs continua suspenso, realizando apenas o PSE com ações educativas intersetoriais como: orientações de higiene bucal em tempos de coronavírus.

FONTE: NÚCLEO DE ASSISTÊNCIA ODONTOLÓGICA





# 3º QUADRIMESTRE 2021

## ATENDIMENTOS REALIZADOS

### UNIDADES DE SAÚDE

PROCEDIMENTOS	SETEMBRO	OUTUBRO	NOVEMBRO	DEZEMBRO	TOTAL
Administração de Medicamentos Via intramuscular	319	190	152	128	<b>789</b>
Administração de Medicamentos Via Oral	96	89	120	81	<b>386</b>
Administração de Medicamentos Via Endovenosa	56	46	32	28	<b>162</b>
Administração de Medicamentos Via Subcutânea	55	53	45	54	<b>207</b>
Administração Tópica de Medicamentos	73	72	66	58	<b>269</b>
Curativo Grau I	135	129	123	126	<b>513</b>
Inalação/Nebulização	1	-	-	4	<b>5</b>
Retirada de Pontos de Cirurgias	122	120	110	117	<b>469</b>
<b>TOTAL</b>	<b>857</b>	<b>699</b>	<b>648</b>	<b>596</b>	<b>2.800</b>

FONTES: FATURAMENTO HMN



## 3º QUADRIMESTRE 2021

### ATENDIMENTOS REALIZADOS

#### VISITAS DOMICILIARES E ATENDIMENTOS - ESFs

	SETEMBRO	OUTUBRO	NOVEMBRO	DEZEMBRO	TOTAL
Consulta de Profissionais de Nível Superior na AB	1.808	1.569	1.443	1.416	<b>6.236</b>
Consulta de Profissionais de Nível Superior na AE	780	586	592	657	<b>2.615</b>
Consulta / Atendimento Domiciliar	130	100	58	136	<b>424</b>
Visita Domiciliar por Profis. de Nível Medio	15.072	12.897	14.915	12.563	<b>55.447</b>
Visita Domiciliar por Profissional de Nivel Superior	-	-	-	-	-
<b>TOTAL</b>	<b>17.790</b>	<b>15.152</b>	<b>17.008</b>	<b>14.772</b>	<b>64.722</b>

#### EXAMES REALIZADOS

PROCEDIMENTOS	SETEMBRO	OUTUBRO	NOVEMBRO	DEZEMBRO	TOTAL
Colonoscopia (Santa Ana)	12	12	12	12	<b>48</b>
Colposcopia (CEM)	-	-	-	-	-
Ecocardiografia Transtorácica (José de Sá)	49	74	66	75	<b>264</b>
Esofagastroduodenoscopia (Santa Ana)	78	68	82	71	<b>299</b>
Eletroencefalograma (Neuroger)	6	7	5	8	<b>26</b>
Exames de Laboratório (Costa Rosa)	20	20	20	24	<b>84</b>
Exames de Laboratório (São Francisco)	-	-	-	-	-
Fisioterapia (Sessões)	48	36	41	8	<b>133</b>
Mamografia (Santa Ana)	30	20	29	24	<b>103</b>
Raio X (CEM)	65	88	39	53	<b>245</b>
Teste de Esforço/Teste Ergométrico (José de Sá)	38	39	33	37	<b>147</b>
Ultrassom (CEM)	534	442	402	344	<b>1.722</b>
<b>TOTAL</b>	<b>880</b>	<b>806</b>	<b>729</b>	<b>656</b>	<b>3.071</b>

FONTE: FATURAMENTO GMS/HMN e REGULAÇÃO



## 3º QUADRIMESTRE 2021

### HOSPITAL MUNICIPAL

#### ATENDIMENTOS REALIZADOS

	SETEMBRO	OUTUBRO	NOVEMBRO	DEZEMBRO	TOTAL
Acolhimento com Classificação de Risco	3.489	4.540	5.901	5.384	<b>19.314</b>
Aferição de Pressão Arterial	6.029	7.940	9.178	8.630	<b>31.777</b>
Atendimento de Urgência c/ Obs. Até 24 h	164	125	251	230	<b>770</b>
Atendimento de Urgência em Atenção Especializada	3	1	3	5	<b>12</b>
Análise de Caracteres Físicos, Elementos e Sed	392	314	359	483	<b>1.548</b>
<b>TOTAL</b>	<b>10.077</b>	<b>12.920</b>	<b>15.692</b>	<b>14.732</b>	<b>53.421</b>

#### INTERNAÇÃO HOSPITALAR

	SETEMBRO	OUTUBRO	NOVEMBRO	DEZEMBRO	TOTAL
Clínica Cirúrgica	86	64	51	43	<b>244</b>
Clínica Médica	247	110	164	152	<b>673</b>
Clínica Obstetrícia	117	50	68	58	<b>293</b>
Clínica Pediátrica	41	37	66	34	<b>178</b>
Cirurgias Eletivas	3	3	2	11	<b>19</b>
<b>TOTAL</b>	<b>494</b>	<b>264</b>	<b>351</b>	<b>298</b>	<b>1.407</b>

FONTE: FATURAMENTO HMN



## 3º QUADRIMESTRE 2021

### HOSPITAL MUNICIPAL

PROCEDIMENTOS REALIZADOS					
	SETEMBRO	OUTUBRO	NOVEMBRO	DEZEMBRO	TOTAL
Administração de Medicamentos	1.743	3.426	3.656	3.367	12.192
Cateterismo Vesical (Alívio/Demora)	22	33	29	44	128
Contagem de Plaquetas	1.067	1.002	1.244	1.356	4.669
Gasometria	52	12	15	17	96
Glicemia Capilar	438	589	460	542	2.029
Inalação/Nebulização	2	5	5	4	16
Raio-X	1.332	1.443	1.552	1.602	5.929
Tomografia	795	910	826	339	2.870
Ultrassom	80	60	70	112	322
Outros Procedimentos Realizados					-
<b>TOTAL</b>	<b>5.531</b>	<b>7.480</b>	<b>7.857</b>	<b>7.383</b>	<b>28.251</b>

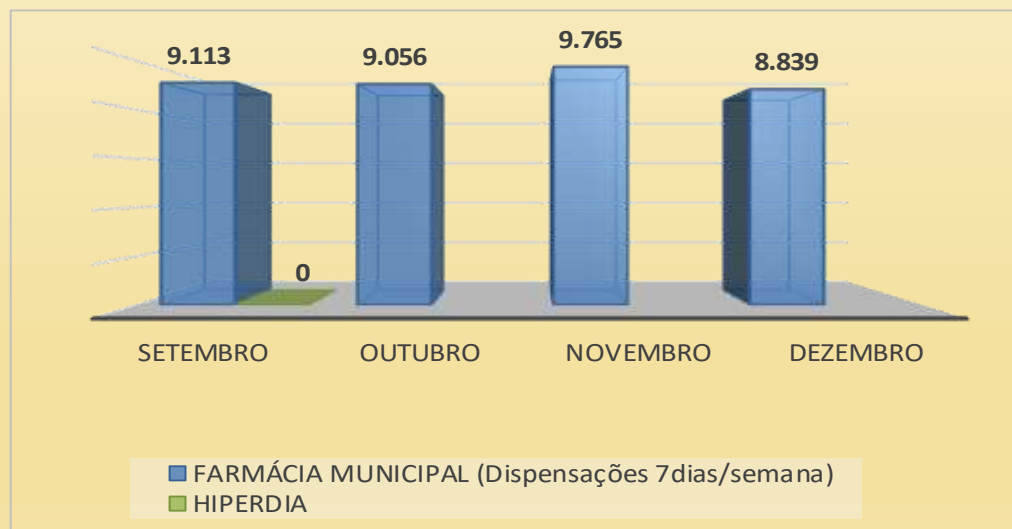
FONTES: FATURAMENTO HMN



# 3º QUADRIMESTRE 2021

## FARMÁCIA MUNICIPAL DISPENSAÇÕES POR TIPO DE PRESCRIÇÃO

	FARMÁCIA MUNICIPAL (Dispensações 7dias/semana)	HIPERDIA
SETEMBRO	9.113	Suspendo, Decreto nº 23/2020
OUTUBRO	9.056	
NOVEMBRO	9.765	
DEZEMBRO	8.839	
<b>TOTAL</b>	<b>36.773</b>	<b>0</b>



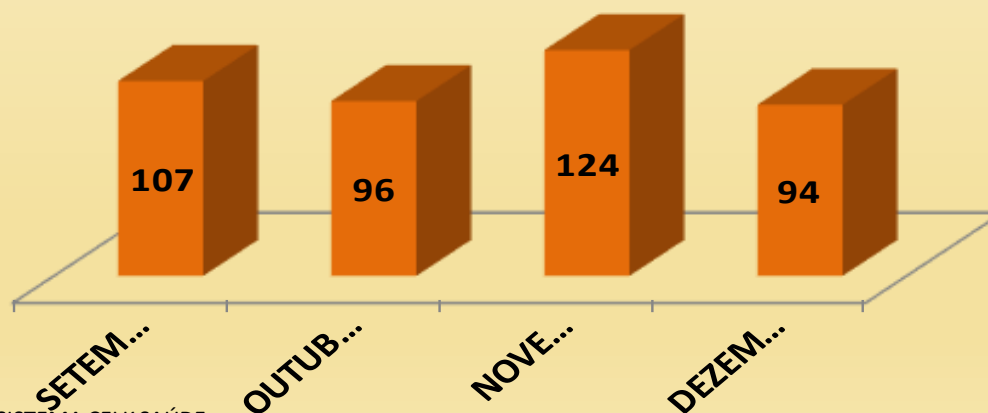
FONTE: SISTEMA CELK SAÚDE



# 3º QUADRIMESTRE 2021

## FARMÁCIA JUDICIAL DISPENSACIONES POR TIPO DE PRESCRIÇÃO

	DISPENSACIONES JUDICIAIS
SETEMBRO	107
OUTUBRO	96
NOVEMBRO	124
DEZEMBRO	94
<b>TOTAL</b>	<b>421</b>



FONTE: SISTEMA CELK SAÚDE



## 3º QUADRIMESTRE 2021

### BILÂNCIA EPIDEMIOLÓGICA

NOTIFICADOS	COMPROVADOS	ÓBITOS
0	0	0
5	1	
0	0	0

CA

# AÇÕES REALIZADAS NA

# SAÚDE

3º QUADRIMESTRE 2021





# AÇÕES DA EQUIPE DE SAÚDE BUCAL

- Programa Saúde na Escola – PSE;
- Parceria da equipe do Programa Coletivo de Prevenção – Saúde Bucal com a Vigilância em Saúde/Vetores;
- PROJETO CUIDANDO DE MIM” orientações de higiene bucal em tempos de COVID;



# AÇÕES DA EQUIPE DE SAÚDE BUCAL

- CAMPANHA OUTUBRO ROSA E CAMPANHA DE PREVENÇÃO DO CÂNCER BUCAL
- CAMPANHA NOVEMBRO AZUL E CAMPANHA DE PREVENÇÃO DO CÂNCER BUCAL.



# AÇÕES DA EQUIPE DE SAÚDE BUCAL

- CAMPANHA DE PREVENÇÃO DO CÂNCER BUCAL EM CAMPO GRANDE – MS
- ATIVIDADE EDUCATIVA EM GRUPO NAS ESFs



# AÇÕES DA EQUIPE DE SAÚDE BUCAL

- CAPACITAÇÃO DE AGENTES COMUNITÁRIOS DE SAÚDE;
- ATENDIMENTO DE URGÊNCIAS ODONTOLÓGICAS NOS FERIADOS;
- ORIENTAÇÃO INDIVIDUAL, ENTREGA DE FOLDER E ESCOVA DENTAL



# AÇÕES DA EQUIPE DE SAÚDE BUCAL

- Web aula realizada pelo Telessaúde MS
- Tratamento Odontológico para Pacientes com Necessidades Especiais em ambiente Hospitalar



 **CÂNCER DE BOCA**  
É preciso falar disso

**03 NOVEMBRO 2021**  
às 14h

ABERTURA: CRISTIANE MAYMONE - Secretária-Adjunta de Fatores de Saúde

**ATUALIZAÇÃO SOBRE OS DADOS DE CÂNCER BUCAL NO MS**  
DRA. CAROLINE MADALENA RIBEIRO  
Diretora de Oncologia Preventiva e Apoio à Organização de Rede | Coordenadora Geral de Prevenção e Vigilância (COPV) | Instituto Nacional de Câncer | Cirurgia Dentária | Tumorologia do Diagnóstico e Controle de Câncer (INCA) | Diagnóstico em Epidemiologia (CERJ)

**CÂNCER BUCAL E HPV: UM NOVO PARADIGMA NA ODONTOLOGIA**  
DRA. MARCIA RODRIGUES GONCH  
Diretora em Patologia Bucal P3 - USP | Mestre em Clínica Odontológica P3 - USP | Especialista em ODF (Oncology) - UCA | Patologista Bucal na Clínica Odontológica (COPV) | Membro da Sociedade Brasileira de Epidemiologia e Patologia Bucal (SBEPB) | Especialista em Patologia Bucal na UPMS e Cosmos

**PÚBLICO ALVO**  
Cirurgiões-dentistas, Coordenadores de Saúde Bucal e Coordenadores da APS

ACESSE:  
<https://telessaude.saude.ms.gov.br/forma/participar>

PREÇA DE SUPORTE TÉCNICO?  
4. 2223.7505, opção 1





# MUITO OBRIGADO!

Seja gentil



Plante



e AMOR

e cultive



A FELICIDADE

“Deixe que sua FÉ seja maior que seus problemas” *autor desconhecido*

