



**ESTADO DE MATO GROSSO DO SUL
PREFEITURA MUNICIPAL DE NAVIRAÍ
GERÊNCIA MUNICIPAL DE SAÚDE**



**PRESTAÇÃO DE CONTAS
3º QUADRIMESTRE 2022**

PREFEITA MUNICIPAL DE NAVIRAÍ
RHAIZA REJANE NEME DE MATOS
GERENTE MUNICIPAL DE SAÚDE
PATRICIA MARQUES MAGALHÃES

ELABORAÇÃO E APRESENTAÇÃO
NÚCLEO DE APOIO À GESTÃO
PLANEJAMENTO e ORÇAMENTO
EMERSON RODRIGO JOAQUIM DA SILVA

planejamento.saude@navirai.ms.gov.br
(67) 3924-4070



LEI COMPLEMENTAR Nº 141 DE 13 DE JANEIRO DE 2012

Art. 36. O gestor do SUS em cada ente da Federação elaborará Relatório detalhado referente ao quadrimestre anterior, o qual conterá, no mínimo, as seguintes informações:

- I – montante e fonte dos recursos aplicados no período;
- II – auditorias realizadas ou em fase de execução no período e suas recomendações e determinações;
- III – oferta e produção de serviços públicos na rede assistencial própria, contratada e conveniada, cotejando esses dados com os indicadores de saúde da população em seu âmbito de atuação.

(...)



| RECURSOS RECEBIDOS



SUBTOTAL

150,24

404,90

555,14

41,099,41

559,871,695

31,178,805

2,026

6,860,553

0

16,009,859

346,2%

354,5%

4,224

RECURSOS UNIÃO

TRANSFERÊNCIAS DA UNIÃO

	1º QUAD.	2º QUAD.	3º QUAD.	TOTAL RECEBIDO
BLOCO CUSTEIO	R\$ 8.747.370,37	R\$ 7.416.453,19	R\$ 5.654.620,21	R\$ 21.818.443,77
REPASSES COVID-19	R\$ 175.632,00	R\$ 105.723,24	R\$ 17.223,24	R\$ 298.578,48
BLOCO INVESTIMENTO		R\$ 283.817,00		R\$ 283.817,00
TOTAL	R\$ 8.923.002,37	R\$ 7.805.993,43	R\$ 5.671.843,45	R\$ 22.400.839,25

FONTE: CONTABILIDADE PREFEITURA e MINISTÉRIO DA SAÚDE (www.portalfns.saude.gov.br)



COMPONENTE ATENÇÃO BÁSICA EM SAÚDE					
		1º QUAD.	2º QUAD.	3º QUAD.	TOTAL
INCENTIVO FINANCEIRO DA APS	CAPACITAÇÃO PONDERADA	R\$ 923.529,40	816.687,15	835.080,11	R\$ 2.575.296,66
	DESEMPENHO	R\$ 130.406,10	126.780,50	102.717,78	R\$ 359.904,38
	PER CAPITA DE TRANSIÇÃO	R\$ 111.230,29	112.026,60	112.026,60	R\$ 335.283,49
	PROGRAMA DE INFORMATIZAÇÃO	R\$ 61.200,00	61.200,00	45.900,00	R\$ 168.300,00
INCENTIVO PARA AÇÕES ESTRATÉGICAS	ACS	R\$ 449.500,00	627.912,00	872.640,00	R\$ 1.950.052,00
	SAÚDE BUCAL	R\$ 139.098,49	105.041,96	112.838,00	R\$ 356.978,45
	SISPRISIONAL	R\$ 106.564,24	85.141,06	120.000,00	R\$ 311.705,30
	REDE SEGONHA			199,44	R\$ 199,44
ASSIS. FARMACÊUTICA		R\$ 125.149,96	107.926,72	123.174,52	R\$ 356.251,20
EDUC. E FORM. EM SAÚDE			6.751,78		R\$ 6.751,78
ACADEMIA DA SAÚDE		R\$ 3.000,00			R\$ 3.000,00
INCREMENTO TEMPORÁRIO		R\$ 2.000.000,00	1.503.466,00	369.285,36	R\$ 3.872.751,36
SEGURANÇA ALIMENTAR E NUT.		R\$ 13.000,00			R\$ 13.000,00
TOTAL DO COMPONENTE		R\$ 4.062.678,48	R\$ 3.552.933,77	R\$ 2.693.861,81	R\$ 10.309.474,06

FONTE: CONTABILIDADE PREFEITURA e MINISTÉRIO DA SAÚDE (www.portalfns.saude.gov.br)



BLOCO CUSTEIO

COMPONENTE MAC - AMBULATORIAL E HOSPITALAR				
	1º QUAD.	2º QUAD.	3º QUAD.	TOTAL
HOSPITAL/CEM/LABORAT.	R\$ 2.343.068,51	R\$ 2.398.781,42	R\$ 2.465.770,46	R\$ 4.741.849,93
INCREMENTO AO CUSTEIO	R\$ 2.000.000,00	R\$ 1.077.578,00		R\$ 3.077.578,00
ESTRUTURAÇÃO MAC		R\$ 283.817,00		R\$ 283.817,00
SAMU	R\$ 52.500,00	R\$ 52.500,00	R\$ 52.500,00	R\$ 105.000,00
TOTAL DO COMPONENTE	R\$ 4.395.568,51	R\$ 3.812.676,42	R\$ 2.518.270,46	R\$ 10.726.515,39

FONTE: CONTABILIDADE PREFEITURA e MINISTÉRIO DA SAÚDE (www.portalfns.saude.gov.br)



RECURSOS UNIÃO

BLOCO CUSTEIO

COMPONENTE DE VIGILÂNCIA EM SAÚDE					
	1º QUAD.	2º QUAD.	3º QUAD.	TOTAL	
ACE	R\$ 153.450,00	R\$ 235.128,00	R\$ 298.152,00	R\$ 686.730,00	
DST/AIDS e HEPAT.VIRAIS	R\$ 32.000,00	R\$ 32.000,00	R\$ 32.000,00	R\$ 96.000,00	
INCENTIVO DESP. DIVERSAS	R\$ 61.883,60	R\$ 61.883,60	R\$ 95.300,74	R\$ 219.067,94	
TOTAL DO COMPONENTE	R\$ 247.333,60	R\$ 329.011,60	R\$ 425.452,74	R\$ 1.001.797,94	

COMPONENTE DE VIGILÂNCIA SANITÁRIA					
	1º QUAD.	2º QUAD.	3º QUAD.	TOTAL	
AÇÕES VISA	R\$ 41.789,78	R\$ 5.648,40	R\$ 16.945,20	R\$ 64.383,38	
TOTAL DO COMPONENTE	R\$ 41.789,78	R\$ 5.648,40	R\$ 16.945,20	R\$ 64.383,38	

TOTAL GERAL DOS COMPONENTES					R\$ 1.066.181,32
------------------------------------	--	--	--	--	-------------------------

FONTE: CONTABILIDADE PREFEITURA e MINISTÉRIO DA SAÚDE (www.portalfns.saude.gov.br)



RECURSOS UNIÃO

ENFRENTAMENTO DA EMERGÊNCIA DE SAÚDE NACIONAL			
CORONAVÍRUS (COVID-19)			
	1º QUAD.	2º QUAD.	3º QUAD.
MS - APLIC. ATENÇÃO BÁSICA	R\$ 43.632,00	R\$ 17.223,24	17223,24
MS - APLIC. MAC	R\$ 12.000,00	R\$ 88.500,00	
MS - CENTRO DE REFERÊNCIA COVID 19	R\$ 120.000,00		
MS - Programa Saúde na Escola			
MS - CUSTEIO/UTI			
TOTAL DO COMPONENTE	R\$ 175.632,00	R\$ 105.723,24	R\$ 17.223,24

FONTE: CONTABILIDADE PREFEITURA e MINISTÉRIO DA SAÚDE (www.portalfns.saude.gov.br)



RECURSOS ESTADO

TRANSFERÊNCIAS DO ESTADO				
	1º QUAD.	2º QUAD.	3º QUAD.	TOTAL RECEBIDO
FUNDO A FUNDO	R\$ 1.970.676,23	R\$ 3.713.234,90	R\$ 2.688.144,88	R\$ 8.372.056,01
REPASSES COVID-19	R\$ 1.634.454,17	R\$ 3.156.000,00		R\$ 4.790.454,17
INVESTIMENTO		R\$ 50.000,00		R\$ 50.000,00
TOTAL	R\$ 3.605.130,40	R\$ 6.919.234,90	R\$ 2.688.144,88	R\$ 13.212.510,18

FONTE: CONTABILIDADE PREFEITURA e MINISTÉRIO DA SAÚDE (www.portalfns.saude.gov.br)



RECURSOS ESTADO

BLOCO ATENÇÃO BÁSICA

CUSTEIO				
	1º QUAD.	2º QUAD.	3º QUAD.	TOTAL
ASSIST. FARMACÊUTICA	R\$ 43.170,68	R\$ 57.924,74	R\$ 43.170,68	R\$ 101.095,42
CER	R\$ 3.716,30	R\$ 9.290,75	R\$ 9.290,75	R\$ 13.007,05
SAÚDE BUCAL	R\$ 13.200,00	R\$ 17.600,00	R\$ 22.000,00	R\$ 30.800,00
ESF -SAÚDE DA FAMÍLIA	R\$ 142.330,50	R\$ 136.422,00	R\$ 170.527,50	R\$ 278.752,50
ACE	R\$ 82.717,60	R\$ 88.620,12	R\$ 117.079,74	R\$ 171.337,72
ACS	R\$ 114.244,87	R\$ 157.979,82	R\$ 205.501,14	R\$ 272.224,69
CUSTEIO DE AÇÕES	R\$ 225.000,00	R\$ 1.200.000,00		R\$ 1.425.000,00
FORTAL. DA AP MACRO DOU.		R\$ 6.000,00		R\$ 6.000,00
SISPRISIONAL	R\$ 20.112,84	R\$ 10.056,42	R\$ 30.000,00	R\$ 30.169,26
TOTAL DO COMPONENTE	R\$ 644.492,79	R\$ 1.683.893,85	R\$ 597.569,81	R\$ 2.925.956,45

FONTE: CONTABILIDADE PREFEITURA e SECRETARIA DE ESTADO DE SAÚDE (www.saude.ms.gov.br)



RECURSOS ESTADO

BLOCO ATENÇÃO BÁSICA - COVID

CUSTEIO				
	1º QUAD.	2º QUAD.	3º QUAD.	TOTAL
INCENTIVO A AÇÕES DE VACINAÇÃO	R\$ 56.454,17	R\$ 32.500,00		R\$ 88.954,17
UTI - COVID	R\$ 1.578.000,00	R\$ 3.156.000,00		R\$ 4.734.000,00
TOTAL DO COMPONENTE	R\$ 1.634.454,17	R\$ 3.188.500,00	R\$ -	R\$ 4.822.954,17

FONTE: CONTABILIDADE PREFEITURA e SECRETARIA DE ESTADO DE SAUDE (www.saude.ms.gov.br)

RECURSOS ESTADO

BLOCO MAC - AMBULATORIAL E HOSPITALAR

CUSTEIO				
	1º QUAD.	2º QUAD.	3º QUAD.	TOTAL
SAMU			R\$ 65.757,00	R\$ 65.757,00
MAC - PPI	R\$ 71.483,44			R\$ 71.483,44
TRANSP. PAC. CRÍTICOS	R\$ 13.900,00	R\$ 16.600,00	R\$ 27.750,00	R\$ 58.250,00
CONTRATUALIZAÇÃO HOSPITAL	R\$ 1.200.000,00	R\$ 1.600.000,00	R\$ 1.600.000,00	R\$ 4.400.000,00
CAPS	R\$ 10.800,00	R\$ 14.400,00	R\$ 18.000,00	R\$ 43.200,00
OPERA - MS		R\$ 122.287,60	R\$ 125.355,17	R\$ 247.642,77
HEMONUCLEO	R\$ 30.000,00	R\$ 40.000,00	R\$ 40.000,00	R\$ 110.000,00
AÇÕES EM SAÚDE		R\$ 200.000,00	R\$ 150.000,00	R\$ 350.000,00
TOTAL DO COMPONENTE	R\$ 1.326.183,44	R\$ 1.993.287,60	R\$ 2.026.862,17	R\$ 5.346.333,21

FONTE: CONTABILIDADE PREFEITURA e SECRETARIA DE ESTADO DE SAÚDE (www.saude.ms.gov.br)



RECURSOS ESTADO

BLOCO VIGILÂNCIA EM SAÚDE

CUSTEIO				
	1º QUAD.	2º QUAD.	3º QUAD.	TOTAL
VIGILÂNCIA SANITÁRIA		R\$ 3.607,45	R\$ 60.714,90	R\$ 64.322,35
SAÚDE DO TRABALHADOR			R\$ 21.000,00	R\$ 21.000,00
TOTAL DO COMPONENTE	R\$ -	R\$ 3.607,45	R\$ 81.714,90	R\$ 85.322,35

RECURSOS FIS

	1º QUAD.	2º QUAD.	3º QUAD.	TOTAL
FIS	R\$ 803.092,79	R\$ 770.400,00	R\$ 770.400,00	R\$ 2.343.892,79
TOTAL DO COMPONENTE	R\$ 803.092,79	R\$ 770.400,00	R\$ 770.400,00	R\$ 2.343.892,79

FONTE: CONTABILIDADE PREFEITURA e SECRETARIA DE ESTADO DE SAÚDE (www.saude.ms.gov.br)



RECURSOS MUNICÍPIO

TRANSFERÊNCIAS DO MUNICÍPIO - COMPARATIVO

1º QUAD./2022	2º QUAD./2022	3º QUAD./2022	TOTAL RECEBIDO
R\$ 16.284.237,52	R\$ 20.211.215,51	R\$ 16.916.582,83	R\$ 53.412.035,86

1º QUAD./2021	2º QUAD./2021	3º QUAD./2021	TOTAL RECEBIDO
R\$ 12.455.604,22	R\$ 19.394.313,61	R\$ 16.803.637,11	R\$ 48.653.554,94

FONTE: CONTABILIDADE PREFEITURA



RECURSOS MUNICÍPIO

RECEITAS ORIUNDAS DE IMPOSTOS

	1º QUAD.	2º QUAD.	3º QUAD.	TOTAL
ICMS	2.832.769,09	3.082.702,27	3.008.310,97	8.923.782,33
FPM	2.634.690,18	2.529.912,07	2.526.467,23	7.691.069,48
ITR	279.938,92	62.124,93	1.092.953,37	1.435.017,22
ISS	642.458,50	717.315,72	783.179,65	2.142.953,87
IPM - IPI	24.070,16	16.820,40	19.531,13	60.421,69
IRRF	912.491,69	1.957.711,89	1.298.077,64	4.168.281,22
IPVA	654.688,96	212.553,66	102.936,85	970.179,47
IPTU	1.353.219,27	403.792,61	346.948,68	2.103.960,56
T. F. VISA	61.597,57	13.116,06	6.988,79	81.702,42
ITBI	98.688,56	134.562,65	244.515,19	477.766,40
REPASSE MUNICIPAL	6.789.624,62	11.080.603,25	7.486.673,33	25.356.901,20
TOTAL	R\$ 16.284.237,52	R\$ 20.211.215,51	R\$ 16.916.582,83	R\$ 53.412.035,86

FONTE: CONTABILIDADE PREFEITURA e DEMONSTRATIVO DE DISTRIBUIÇÃO DA ARRECAÇÃO BANCO DO BRASIL (www42.bb.com.br/portallbb/daf/beneficiario/bbx)

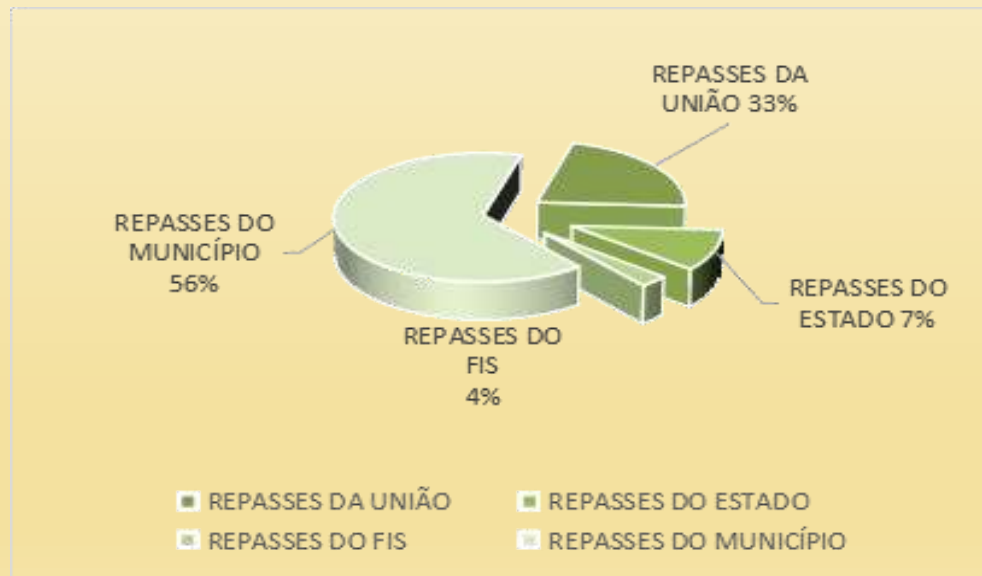


3º QUADRIMESTRE 2022

CONSOLIDADO DOS RECURSOS RECEBIDOS

* incluindo repasses COVID-19

REPASSES DA UNIÃO	R\$	5.671.842,45
REPASSES DO ESTADO	R\$	2.688.144,88
REPASSES DO FIS	R\$	770.400,00
REPASSES DO MUNICÍPIO	R\$	16.916.582,83
TOTAL	R\$	26.046.970,16



FONTE: CONTABILIDADE PREFEITURA



DESPEAS EXECUTADAS



DESPESAS DOS QUADRIMESTRES 2022

CONSOLIDADO DE GASTOS PAGOS COM SAÚDE

	1º QUAD.	2º QUAD.	3º QUAD.	TOTAL
APORTE P/COBERT. DEFICIT ATUARIAL				R\$ -
CONVÊNIOS/CONTRIBUIÇÕES	R\$ 813.307,19	R\$ 1.014.791,09	R\$ 926.938,74	R\$ 2.755.037,02
DIÁRIAS	R\$ 153.365,75	R\$ 219.478,31	R\$ 262.110,54	R\$ 634.954,60
INDENIZAÇÕES E REST. TRABAL.	R\$ 975.331,51	R\$ 1.657.638,77	R\$ 972.123,23	R\$ 3.605.093,51
MATERIAL DE CONSUMO	R\$ 1.205.682,47	R\$ 4.189.668,01	R\$ 3.590.802,87	R\$ 8.986.153,35
MATERIAL PERMANENTE	R\$ 74.395,00	R\$ 273.189,50	R\$ 1.230.162,29	R\$ 1.577.746,79
MATERIAL, BEM OU SERVIÇO	R\$ 137.810,14	R\$ 580.448,64	R\$ 898.359,61	R\$ 1.616.618,39
OBRIG. PATRONAIS - FUNPREV	R\$ 571.093,45	R\$ 922.735,43	R\$ 667.201,82	R\$ 2.161.030,70
OBRIG. PATRONAIS - INSS	R\$ 1.280.639,27	R\$ 1.246.123,76	R\$ 1.336.072,41	R\$ 3.862.835,44
OUTROS BENEF. PREVIDENCIÁRIOS	R\$ 9.170,63	R\$ 8.058,20	R\$ 6.777,03	R\$ 24.005,86
OBRAS E INSTALAÇÕES	R\$ 1.394,62	R\$ 37.585,25	R\$ 74.330,52	R\$ 113.310,39
PASSAGENS E LOCOMOÇÃO	R\$ 1.205,16	R\$ 5.767,81	R\$ 4.955,99	R\$ 11.928,96
PESSOAL - FOLHA LÍQUIDA	R\$ 13.984.081,54	R\$ 14.282.069,23	R\$ 15.376.428,68	R\$ 43.642.579,45
SERVIÇOS PESSOA FÍSICA	R\$ 83.108,15	R\$ 162.791,74	R\$ 374.564,80	R\$ 620.464,69
SERVIÇOS PESSOA JURÍDICA	R\$ 2.841.056,85	R\$ 5.811.294,51	R\$ 5.490.904,29	R\$ 14.143.255,65
SUBVENÇÕES SOCIAIS		R\$ 32.194,17	R\$ 43.426,43	R\$ 75.620,60
RESTOS PAGOS	R\$ 2.770.504,56	R\$ 1.021.887,58	R\$ 152.210,29	R\$ 3.944.602,43
	R\$ 24.902.146,29	R\$ 31.465.722,00	R\$ 31.407.369,54	R\$ 87.775.237,83

FONTE: CONTABILIDADE PREFEITURA

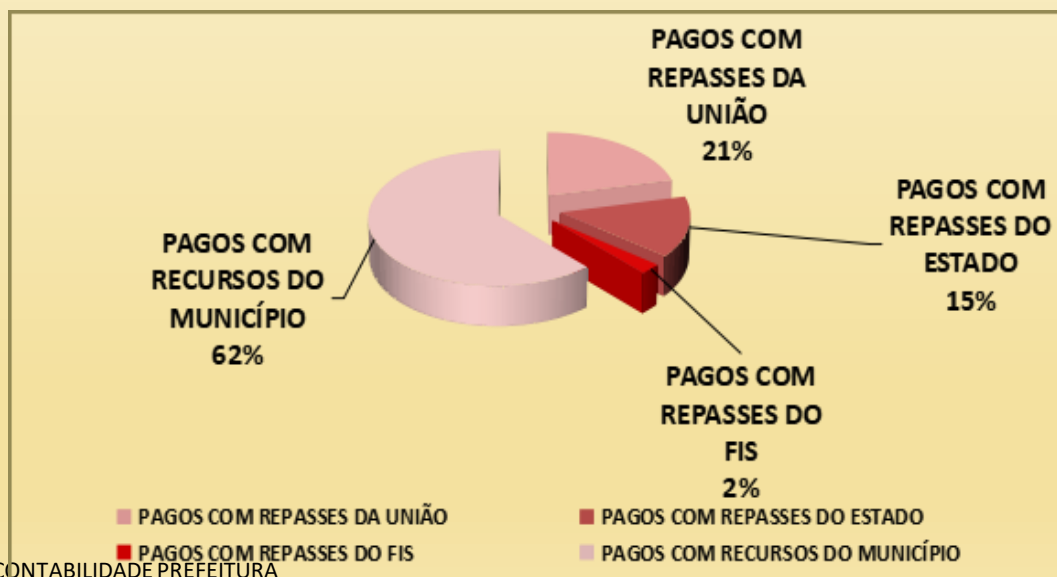


3º QUADRIMESTRE 2022

CONSOLIDADO DAS DESPESAS PAGAS

*incluindo restos pagos

PAGOS COM REPASSES DA UNIÃO	R\$	6.653.490,00
PAGOS COM REPASSES DO ESTADO	R\$	4.600.922,91
PAGOS COM REPASSES DO FIS	R\$	795.665,06
PAGOS COM RECURSOS DO MUNICÍPIO	R\$	19.357.291,57
TOTAL	R\$	31.407.369,54



FONTE: CONTABILIDADE PREFEITURA

DESPESAS DO 3º QUADRIMESTRE 2022

ADMINISTRATIVO GERAL

	EMPENHADO	LIQUIDADO	PAGO
APORTE ATUARIAL	0,00	0,00	0,00
COMBUSTÍVEL E LUBRIFICANTES	11.664,31	443.654,41	554.824,86
CONTRIBUIÇÕES/AUXILIO	926.938,74	926.938,74	926.938,74
MATERIAL FARMACOLOGICO	0,00	0,00	0,00
DIÁRIAS	113.949,25	131.926,54	128.092,79
GÁS ENGARRAFADO	499,50	499,50	499,50
GÊNEROS ALIMENTÍCIOS	38.590,15	32.929,10	37.824,90
INDENIZAÇÕES E REST. TRABAL.	36.540,09	36.540,09	36.540,09
MATERIAL DE COPA E COZINHA	0,00	0,00	6.504,75
MATERIAL DE EXPEDIENTE	0,00	0,00	0,00
MATERIAL, BEM OU SERVIÇO	1.106.379,30	966.720,62	898.359,61
MATERIAL DE PROTEÇÃO E SEGURANÇA	0,00	0,00	0,00
MATERIAL LIMPEZA E HIGIENE	1.506,28	0,00	2.028,66
MATERIAL P/ MANUT. VEÍCULOS	75.000,00	56.735,43	71.601,05
MATERIAL ELÉTRICO E ELETRÔNICO	0,00	245,60	245,60
MATERIAL MANUT. DE BENS IMÓVEIS	0,00	0,00	0,00
MATERIAL HOSPITALAR	0,00	0,00	0,00
EQUIPAMENTOS DE PROCESSAMENTO DE I	0,00	0,00	0,00
EQUIPAMENTOS E MATERIAL PERMANENTE	0,00	0,00	0,00
OBRAS E INSTALAÇÕES	0,00	0,00	0,00
OBRIG. PATRONAIS - FUNPREV	367.305,62	367.305,62	367.305,62
PASSAGENS E DESPESAS COM	600,00	2.840,53	4.955,99
OBRIG. PATRONAIS - INSS	344.536,88	344.536,88	344.536,88
OUTROS BENEFÍCIOS PREVIDENCIÁRIOS	0,00	6.777,03	6.777,03
OUTROS MATERIAIS DE CONSUMO	0,00	0,00	0,00
OUTROS SERVIÇOS TERCEIROS JURIDICO	419.958,31	86.085,40	110.732,27
OUTROS SERVIÇOS TERCEIROS	0,00	0,00	0,00
BILHETES E PASSAGENS	0,00	6.975,00	7.106,00
PESSOAL - FOLHA	1.264.578,09	2.435.136,46	2.435.136,46
SERVIÇOS PESSOA JURÍDICA (locação de máq.equip., manutenção de veículos, água, energia, serviços bancários, vigilância ostensiva, hospedagem, outros)	70.163,58	373.616,15	352.490,97
SUBVENÇÕES SOCIAIS	0,00	43.426,43	43.426,43
UNIFORMES, TECIDOS E AVIAMENTOS	0,00	0,00	0,00
	4.778.210,10	6.262.889,53	6.335.928,20

FONTE: CONTABILIDADE PREFEITURA

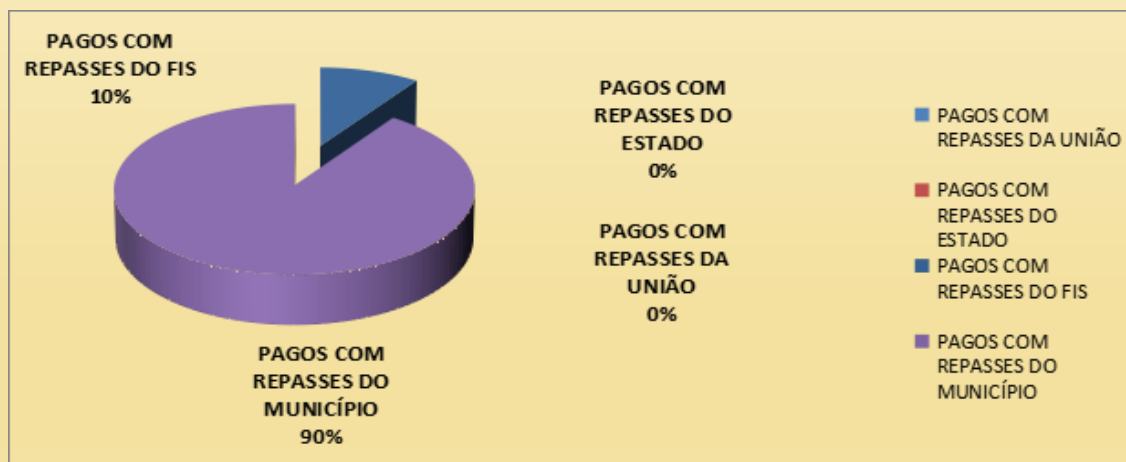


DESPESAS DO 3º QUADRIMESTRE 2022

ADMINISTRATIVO GERAL

RECURSOS EMPREGADOS NOS GASTOS PAGOS

PAGOS COM REPASSES DA UNIÃO	R\$	-	
PAGOS COM REPASSES DO ESTADO	R\$	-	
PAGOS COM REPASSES DO FIS	R\$	-	605.638,42
PAGOS COM REPASSES DO MUNICÍPIO	R\$	-	5.730.289,78



FONTE: CONTABILIDADE PREFEITURA



DESPESAS DO 3º QUADRIMESTRE 2022

ADMINISTRATIVO GERAL

COVID-19			
	EMPENHADO	LIQUIDADO	PAGO
INDENIZAÇÕES E REST. TRABALHISTA	51.882,50	51.882,50	51.882,50
CONVÊNIOS E CONTRIBUIÇÕES			
PESSOAL - FOLHA	50.004,91	50.004,91	50.004,91
SERVIÇOS PESSOA JURÍDICA			
	R\$ 101.887,41	R\$ 101.887,41	R\$ 101.887,41

RECURSOS EMPREGADOS NOS GASTOS PAGOS

REPASSES DA UNIÃO	
REPASSES DO ESTADO	
REPASSES DO MUNICÍPIO	R\$ 101.887,41

FONTE: CONTABILIDADE PREFEITURA



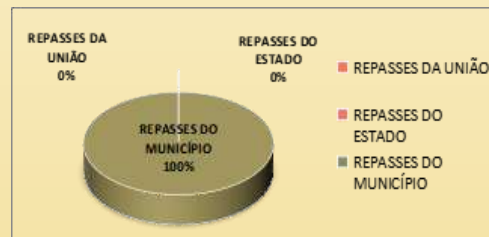
DESPESAS DO 3º QUADRIMESTRE 2022

CONSELHO MUNICIPAL DE SAÚDE

	EMPENHADO	LIQUIDADO	PAGO
DIÁRIAS	R\$ 287,50	R\$ 287,50	R\$ 287,50
EQUIPAMENTO E MATERIAL PERMANENTE			
OUTROS SERVIÇOS DE TERCEIROS			
PASSAGENS E LOCOMOÇÃO			
SERVIÇOS PESSOA JURÍDICA (locação de máq.equip., água, energia, telecomunicações, outros)			61,00
	R\$ 287,50	R\$ 287,50	R\$ 348,50

RECURSOS EMPREGADOS NOS GASTOS PAGOS

REPASSES DA UNIÃO	R\$	-
REPASSES DO ESTADO	R\$	-
REPASSES DO MUNICÍPIO	R\$	348,50



FONTE: CONTABILIDADE PREFEITURA



DESPESAS DO 3º QUADRIMESTRE 2022

ATENÇÃO BÁSICA

CEO - UBS

	EMPENHADO	LIQUIDADO	PAGO
	EMPENHADO	LIQUIDADO	PAGO
APORTE P/ DEFICIT ATUARIAL	-	-	-
DIÁRIAS	1.333,75	1.333,75	1.333,75
GÁS ENGARRAFADO	299,70	2.858,20	2.858,20
GÊNEROS ALIMENTÍCIOS	43.490,95	33.092,82	19.143,25
INDENIZAÇÕES E REST. TRABAL.	275.703,57	275.703,57	275.703,57
MATERIAL DE COPA E COZINHA	-	-	12.195,89
MATERIAL DE EXPEDIENTE	221,25	221,25	911,71
MATERIAL DE HIGIÊNE E LIMPEZA	12.896,00	2.825,00	-
MATERIAL DE PROCESSAMENTO DE DADOS	-	-	-
MATERIAL MANUT. BENS MOVEIS	-	-	9.759,99
MATERIAL FARMACOLOGICO	-	46.722,78	94.986,24
MATERIAL, BENS SERV. DE DISTRIBUIÇÃO	29.610,00	-	-
MATERIAL ODONTOLOGICO	1.714,11	54.370,51	62.046,04
EQUIP. E MATERIAL PERMANENTE	18.999,90	35.229,60	73.182,15
MATERIAL QUIMICO	-	81.893,50	96.492,00
MATERIAL PERMANENTE	-	10.740,00	30.950,00
MATERIAL ELETRICO E ELETRONICO	-	1.934,00	1.934,00
MATERIAL LABORATORIAL	13.512,00	13.512,00	13.512,00
OUTROS MAT. CONSUMO	17.175,50	17.175,50	11.910,00
OBRIG. PATRONAIS - FUNPREV	485.354,47	485.354,47	485.354,47
OBRIG. PATRONAIS - INSS	240.993,72	240.993,72	240.993,72
OBRAS E INSTALAÇÕES	202.753,90	57.229,12	73.336,02
OUTROS MAT. CONSUMO	-	-	-
OXIGÊNIO MEDICINAL	-	-	-
PESSOAL - FOLHA	4.073.749,10	5.163.053,09	5.163.053,09
OUTROS SERVIÇOS TERCEIROS PESSOA	49.489,96	191.781,40	157.742,23
SERVIÇOS PESSOA FÍSICA (mais médicos, locação de imóveis)	13.710,84	74.225,55	71.322,71
SERVIÇOS PESSOA JURÍDICA	-	-	-
UNIFORMES, TECIDOS E AVIAM.	4.319,82	4.319,82	-
	R\$ 5.485.328,54	R\$ 6.794.569,65	R\$ 6.898.721,03

FONTE: CONTABILIDADE PREFEITURA

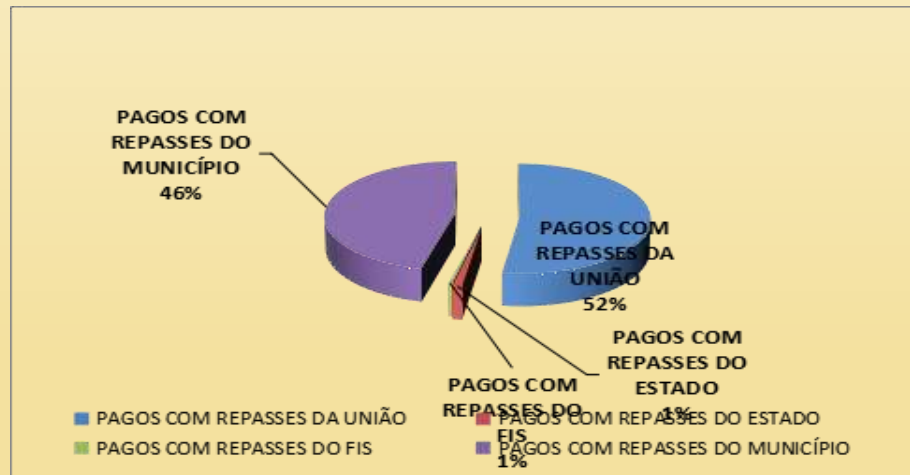


DESPESAS DO 3º QUADRIMESTRE 2022

ATENÇÃO BÁSICA

RECURSOS EMPREGADOS NOS GASTOS PAGOS

PAGOS COM REPASSES DA UNIÃO	R\$ 1.944.937,61
PAGOS COM REPASSES DO ESTADO	R\$ 1.171.818,36
PAGOS COM REPASSES DO FIS	R\$ 96.492,00
PAGOS COM REPASSES DO MUNICÍPIO	R\$ 3.685.473,06



FONTE: CONTABILIDADE PREFEITURA

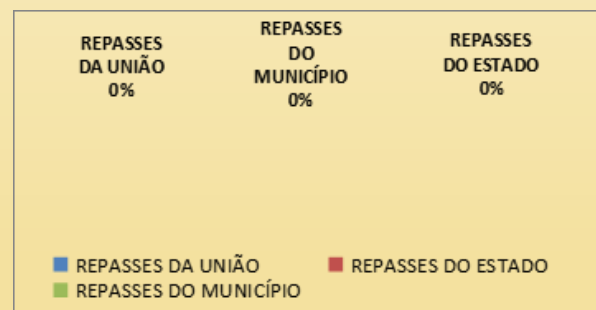


DESPESAS DO 3º QUADRIMESTRE 2022

ATENÇÃO BÁSICA

COVID-19			
	EMPENHADO	LIQUIDADADO	PAGO
MATERIAL, BEM OU SERVIÇO			
MATERIAL DE PROT. E SEGURANÇ	-		
PESSOAL - FOLHA			
SERVIÇOS PESSOA FÍSICA			
SERVIÇOS PESSOA JURÍDICA			
	R\$ -	R\$ -	R\$ -

RECURSOS COVID EMPREGADOS NOS GASTOS PAGOS	
REPASSES DA UNIÃO	
REPASSES DO ESTADO	R\$ -
REPASSES DO MUNICÍPIO	R\$ -



FONTE: CONTABILIDADE PREFEITURA



DESPESAS DO 3º QUADRIMESTRE 2022

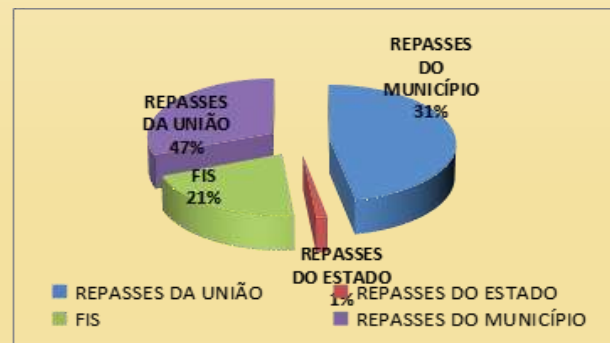
ASSISTÊNCIA FARMACÊUTICA

FARMÁCIA MUNICIPAL

	EMPENHADO	LIQUIDADO	PAGO
MATERIAL FARMACOLÓGICO	351.976,30	292.224,23	317.011,81
GENERO ALIMENTICIO	0,00	1.566,90	1.566,90
GÁS COZINHA		417,50	417,50
MAT. DE PROTEÇÃO E SEGURANÇA	1.197,80	11.380,00	
MATERIAL HOSPITALAR	29.455,00	71.377,74	83.087,74
OUTROS SERVIÇOS PESSOA FÍSICA	17.708,82	35.417,60	35.417,60
SERVIÇOS PESSOA JURÍDICA (locação de máq.equip., energia, água, telecomunicações, vigilância ostensiva, outros)	7.126,00	18.655,97	18.430,85
	407.463,92	431.039,94	455.932,40

RECURSOS EMPREGADOS NOS GASTOS PAGOS

REPASSES DA UNIÃO	R\$	214.674,63
REPASSES DO ESTADO	R\$	6.180,37
FIS	R\$	93.524,64
REPASSES DO MUNICÍPIO	R\$	141.552,76



DESPESAS DO 3º QUADRIMESTRE 2022

ASSISTÊNCIA FARMACÊUTICA

COVID-19

	EMPENHADO	LIQUIDADO	PAGO
MATERIAL, BEM OU SERVIÇO		-	-
MATERIAL FARMACOLÓGICO	-		
SERVIÇOS PESSOA JURÍDICA	-	-	-
	R\$ -	R\$ -	R\$ -

RECURSOS EMPREGADOS NOS GASTOS PAGOS

REPASSES DA UNIÃO		
REPASSES DO ESTADO	R\$ -	
FIS	R\$ -	
REPASSES DO MUNICÍPIO	R\$ -	

REPASSES DA UNIÃO 0%	REPASSES DO ESTADO 0%	FIS 0%	REPASSES DO MUNICÍPIO 0%
■ REPASSES DA UNIÃO	■ REPASSES DO ESTADO	■ FIS	■ REPASSES DO MUNICÍPIO

FONTE: CONTABILIDADE PREFEITURA



DESPESAS DO 3º QUADRIMESTRE 2022

MAC - AMBULATORIAL

LABORATÓRIO - CEM - SAMU - CAPS

	EMPENHADO	LIQUIDADO	PAGO
COMBUSTÍVEIS	34,59	13.563,29	17.478,91
DIÁRIAS	862,50	1.518,50	1.518,50
EPI'S	0,00	0,00	0,00
GÁS DE COZINHA	0,00	613,50	613,50
GÊNEROS ALIMENTÍCIOS	3.268,10	5.338,10	6.482,50
INDENIZACÕES E REST. TRABALHISTA	159.622,29	159.622,29	159.622,29
MATERIAL DE COPA E COZINHA	0,00	0,00	4.336,50
MATERIAL DE PROTEÇÃO E SEGURANÇA	0,00	0,00	0,00
MATERIAL DE LIMPEZA E HIGIÊNE	7.614,31	0,00	0,00
MATERIAL ELETRICO E ELETRONICO	0,00	491,20	491,20
MATERIAL LABORATORIAL	400.570,54	545.001,29	517.537,34
MATERIAL HOSPITALAR	0,00	0,00	0,00
MATERIAL P/ MANUTENÇÃO VEÍCULOS	0,00	902,39	4.780,90
MATERIAL PERMANENTE (AMBULÂNCIA, RESPIRADOR, MONITOR CARD., COMPUTADOR, VER QUAIS MAIS)	0,00	22.440,14	22.440,14
OBRIG. PATRONAIS - FUNPREV	252.228,87	252.228,87	252.228,87
OBRIG. PATRONAIS - INSS	0,00	0,00	0,00
OUTROS MAT. CONSUMO	2.035,00	2.035,00	2.852,22
OXIGÊNIO MEDICINAL	0,00	0,00	0,00
PESSOAL - FOLHA	1.151.808,42	1.306.358,38	1.306.358,38
SERVIÇOS PESSOA FÍSICA (aluguel)	6.595,56	41.491,12	38.466,20
SERVIÇOS PESSOA JURÍDICA	480.857,66	721.553,13	800.453,72
UNIFORMES, TECIDOS E AVIAM.	0,00	0,00	0,00
	2.465.497,84	3.073.157,20	3.135.661,17

FONTE: CONTABILIDADE PREFEITURA



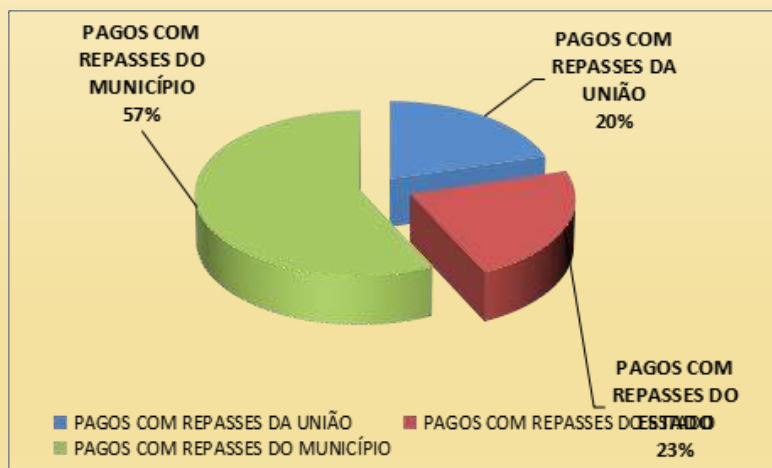
DESPESAS DO 3º QUADRIMESTRE 2022

MAC - AMBULATORIAL

LABORATÓRIO - CEM - SAMU - CAPS

RECURSOS EMPREGADOS NOS GASTOS PAGOS

PAGOS COM REPASSES DA UNIÃO	R\$	641.777,09
PAGOS COM REPASSES DO ESTADO	R\$	704.734,06
PAGOS COM REPASSES DO MUNICÍPIO	R\$	1.789.150,02



FONTE: CONTABILIDADE PREFEITURA



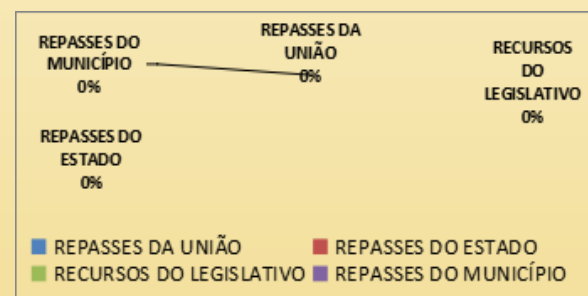
DESPESAS DO 3º QUADRIMESTRE 2022

MAC - LABORATÓRIO/CEM/SAMU/CAPS

COVID-19				
	EMPENHADO	LIQUIDADO	PAGO	
MATERIAL DE PROTEÇÃO E SEGURANÇA				
MATERIAL LABORATORIAL	-			
MATERIAL FARMACOLÓGICO				
MATERIAL PERMANENTE				
MATERIAIS DE LIMPEZA E HIGIENE				
SERVIÇOS PESSOA JURÍDICA				
	R\$ -	R\$ -	R\$ -	-

RECURSOS COVID-19 EMPREGADOS NOS GASTOS PAGOS	
REPASSES DA UNIÃO	
REPASSES DO ESTADO	R\$ -
RECURSOS DO LEGISLATIVO	R\$ -
REPASSES DO MUNICÍPIO	R\$ -

FONTE: CONTABILIDADE PREFEITURA



DESPESAS DO 3º QUADRIMESTRE 2022

MAC - HOSPITALAR

HOSPITAL MUNICIPAL DE NAVIRAÍ

	EMPENHADO	LIQUIDADO	PAGO
COMBUSTÍVEIS E LUBRIFICANTES	4.762,46	199.705,51	158.583,69
DIÁRIAS	119.451,50	124.390,25	126.979,75
GÁS ENGARRAFADO	16.039,80	12.379,80	12.379,80
GÊNEROS ALIMENTÍCIOS	169.209,20	420.201,58	322.293,75
INDENIZAÇÕES E REST. TRABALHISTA	359.215,42	359.215,42	359.215,42
MATERIAL DE COPA E COZINHA	0,00	0,00	21.345,00
MATERIAL QUIMICO	0,00	73.985,40	67.467,10
MATERIAL LABORATORIAL	0,00	0,00	0,00
MATERIAL EXPEDIENTE	0,00	0,00	0,00
MATERIAL DE PROCESSAMENTO DE DADOS	0,00	0,00	0,00
MATERIAL DE LIMPEZA E HIGIÊNE	45.763,00	61.538,50	44.687,60
MATERIAL FARMACOLÓGICO	448.101,85	440.606,59	642.831,01
EQUIPAMENTOS E MATERIAL PERMANENTE	67.351,00	0,00	0,00
MATERIAL HOSPITALAR	254.489,73	292.425,53	258.747,13
MATERIAL DE PROTEÇÃO E SEGURANÇA	0,00	0,00	1.540,00
MATERIAL PARA MANUT. DE BENS IMOVEIS	0,00	0,00	0,00
MATERIAL P/ MANUTENÇÃO VEÍCULOS	0,00	34.211,11	45.956,19
MATERIAL ELETRICO E ELETRONICO	0,00	3.207,77	0,00
MATERIAL PERMANENTE (AMBULÂNCIA, RESPIRADOR, MONITOR CARD., COMPUTADOR, VER QUAIS MAIS)	0,00	1.084.900,00	1.084.900,00
INDENIZAÇÕES E REST. TRABALHISTA	88.983,02	88.983,02	88.983,02
OBRIG. PATRONAIS - FUNPREV	231.183,45	231.183,45	231.183,45
OBRIG. PATRONAIS - INSS	81.671,22	81.671,22	81.671,22
OUTROS MAT. CONSUMO	41.140,00	2.640,00	3.080,00
OBRAS E INSTALAÇÕES	163.842,28	19.589,28	994,50
PESSOAL FOLHA	5.013.653,74	5.313.937,27	5.313.937,27
OUTROS SERVIÇOS PESSOA FÍSICA	201.733,73	217.758,29	217.758,29
OUTROS SERVIÇOS PESSOA JURÍDICA	5.351.306,89	3.985.040,72	3.981.712,55
UNIFORMES, TECIDOS E AVIAM.	0,00	6.576,00	6.576,00
	12.657.898,29	13.054.146,71	13.072.822,74



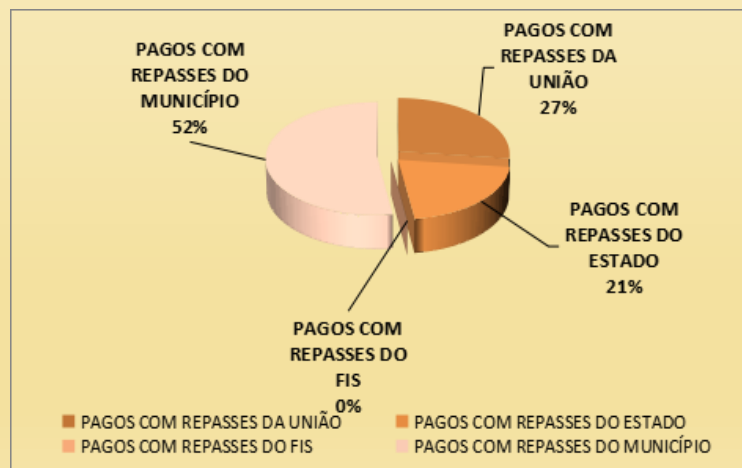
DESPESAS DO 3º QUADRIMESTRE 2022

MAC - HOSPITALAR

HOSPITAL MUNICIPAL DE NAVIRAÍ

RECURSOS EMPREGADOS NOS GASTOS PAGOS

PAGOS COM REPASSES DA UNIÃO	R\$	3.530.833,61
PAGOS COM REPASSES DO ESTADO	R\$	2.718.190,12
PAGOS COM REPASSES DO FIS	R\$	
PAGOS COM REPASSES DO MUNICÍPIO	R\$	6.823.799,01



DESPESAS DO 3º QUADRIMESTRE 2022

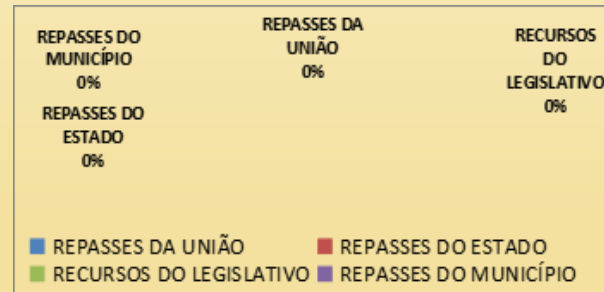
MAC - HOSPITAL MUNICIPAL

COVID-19

	EMPENHADO	LIQUIDADO	PAGO
MATERIAL QUIMICO			
MATERIAL FARMACOLÓGICO			
MATERIAL HOSPITALAR			
MATERIAL PERMANENTE			
OUTROS MATERIAIS DE CONSUMO			
PESSOAL - FOLHA			
SERVIÇOS PESSOA JURÍDICA			
	R\$ -	R\$ -	R\$ -

RECURSOS COVID-19 EMPREGADOS NOS GASTOS PAGOS

REPASSES DA UNIÃO	
REPASSES DO ESTADO	R\$ -
RECURSOS DO LEGISLATIVO	R\$ -
REPASSES DO MUNICÍPIO	R\$ -



FONTE: CONTABILIDADE PREFEITURA



DESPESAS DO 3º QUADRIMESTRE 2022

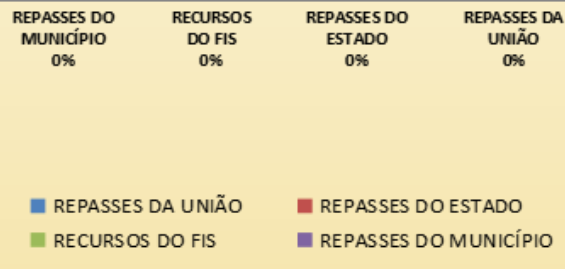
MAC E ATENÇÃO BÁSICA

SUPOORTE PROFILÁTICO E TERAPÊUTICO

	EMPENHADO	LIQUIDADADO	PAGO
MATERIAL, BEM OU SERVIÇO	R\$ -	R\$ -	R\$ -
	R\$ -	R\$ -	R\$ -

RECURSOS EMPREGADOS NOS GASTOS PAGOS

REPASSES DA UNIÃO	R\$ -
REPASSES DO ESTADO	R\$ -
RECURSOS DO FIS	R\$ -
REPASSES DO MUNICÍPIO	R\$ -



FONTE: CONTABILIDADE PREFEITURA



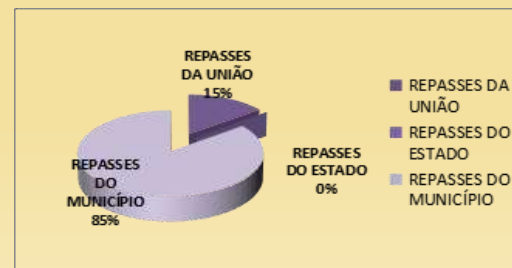
DESPESAS DO 3º QUADRIMESTRE 2022

VIGILÂNCIA SANITÁRIA

	TOTAL		
	EMPENHADO	LIQUIDADO	PAGO
COMBUSTÍVEIS E LUBRIFICANTES	380,84	6.664,64	18.320,50
GAS ENGARRAFADO	0,00	0,00	0,00
GENERO ALIMENTICIO	2.251,95	2.580,17	2.836,67
MATERIAL DE EXPEDIENTE	0,00	0,00	0,00
MATERIAL DE LIMPEZA E HIGIENE	1.814,76	0,00	0,00
MATERIAL DE USO VETERINARIO	0,00	0,00	0,00
MATERIAL DE PROTEÇÃO E SEGURANÇA	0,00	0,00	0,00
MATERIAL P/ MANUTENÇÃO VEÍCULOS	0,00	4.011,04	5.068,37
MATERIAL DE MANUT. DE BENS IMÓVEIS	0,00	9.807,50	9.807,50
MATERIAL ELÉT. E ELETRÔNICO	0,00	245,60	245,60
MATERIAL DE COPA E COZINHA	0,00	0,00	0,00
UNIFORMES, TECIDOS E AVIAMENTOS	0,00	0,00	0,00
EQUIPAMENTO E MATERIAL PERMANENTE	0,00	18.690,00	18.690,00
OUTROS MATERIAIS DE CONSUMO	0,00	0,00	0,00
DIÁRIAS	1.548,25	1.548,25	1.548,25
PESSOAL - FOLHA	358.304,16	358.460,93	358.460,93
OUTROS SERVIÇOS PESSOA FÍSICA (aluguel)	0,00	12.400,00	11.600,00
OUTROS SERVIÇOS PESSOA JURÍDICA	3.874,01	43.227,74	60.524,96
	368.173,97	457.635,87	487.102,78

RECURSOS EMPREGADOS NOS GASTOS PAGOS

REPASSES DA UNIÃO	R\$	70.836,30
REPASSES DO ESTADO		
REPASSES DO MUNICÍPIO	R\$	416.266,48



FONTE: CONTABILIDADE PREFEITURA



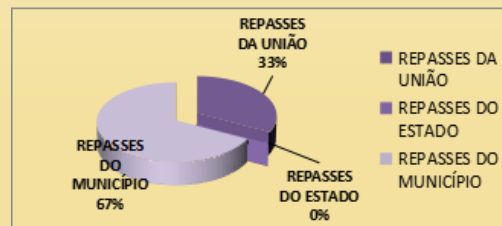
DESPESAS DO 3º QUADRIMESTRE 2022

VIGILÂNCIA EPIDEMIOLÓGICA

	TOTAL		
	EMPENHADO	LIQUIDADADO	PAGO
COMBUSTÍVEIS E LUBRIFICANTES	0,00	0,00	0,00
DIÁRIAS	2.350,00	2.350,00	2.350,00
GÊNEROS ALIMENTÍCIOS	3.048,30	2.852,90	2.640,80
MATERIAL DE EXPEDIENTE	0,00	3.354,50	3.354,50
INDENIZAÇÕES E RESTITUIÇÕES TRABALHISTAS	176,34	176,34	176,34
MATERIAL DE PROTEÇÃO E SEGURANÇA	0,00	0,00	0,00
MATERIAL DE MANUT. DE BENS IMÓVEIS	0,00	0,00	0,00
MATERIAL FARMACOLÓGICO - SAE	0,00	0,00	0,00
MATERIAL PERMANENTE (computador)	17.910,00	11.680,00	0,00
PESSOAL - FOLHA	744.838,80	749.477,64	749.477,64
UNIFORMES, TECIDOS E AVIAMENTOS	3.984,30	3.984,30	0,00
OUTROS SERVIÇOS PESSOA JURÍDICA	15.288,08	15.911,70	8.755,74
	787.595,82	789.787,38	766.755,02

RECURSOS EMPREGADOS NOS GASTOS PAGOS

REPASSES DA UNIÃO	R\$ 250.430,76
REPASSES DO ESTADO	
REPASSES DO MUNICÍPIO	R\$ 516.324,26



FONTE: CONTABILIDADE PREFEITURA



DESPESAS DO 3º QUADRIMESTRE 2022

VIGILÂNCIA EPIDEMIOLÓGICA COVID

	TOTAL		
	EMPENHADO	LIQUIDADO	PAGO
COMBUSTÍVEIS			
DIÁRIAS			
GÊNEROS ALIMENTÍCIOS			
MATERIAL DE EXPEDIENTE			
MATERIAL DE PROTEÇÃO E SEGURANÇA			
MATERIAL FARMACOLÓGICO - SAE			
MATERIAL PERMANENTE			
PESSOAL - FOLHA			
SERVIÇOS PESSOA JURÍDICA			
	R\$ -	R\$ -	R\$ -

RECURSOS EMPREGADOS NOS GASTOS PAGOS

REPASSES DA UNIÃO	
REPASSES DO ESTADO	R\$ -
REPASSES DO MUNICÍPIO	R\$ -

REPASSES
DA UNIÃO ESTADO
0% MUNICÍPIO
0%

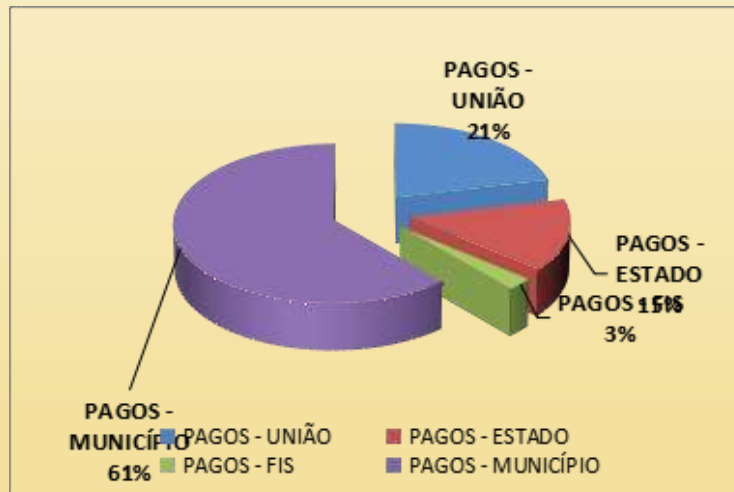
- REPASSES DA UNIÃO
- REPASSES DO ESTADO
- REPASSES DO MUNICÍPIO

FONTE: CONTABILIDADE PREFEITURA

3º QUADRIMESTRE 2022

CONSOLIDADO DE DESPESAS PAGAS

PAGOS - UNIÃO	R\$	6.653.490,00
PAGOS - ESTADO	R\$	4.600.922,91
PAGOS - FIS	R\$	795.665,06
PAGOS - MUNICÍPIO	R\$	19.205.091,28
TOTAL	R\$	31.255.169,25



FONTE: CONTABILIDADE PREFEITURA



3º QUADRIMESTRE 2022

RECEITAS X DESPESAS

	RECEITAS		DESPESAS	
UNIÃO	R\$	5.671.843,45	R\$	6.653.490,00
ESTADO	R\$	2.688.144,88	R\$	4.600.922,91
FIS	R\$	770.400,00	R\$	795.665,06
MUNICÍPIO	R\$	16.916.582,83	R\$	19.357.291,57
TOTAL	R\$	26.046.971,16	R\$	31.407.369,54

DESPESAS PAGAS COM REPASSES SUS 38,37%

DESPESAS PAGAS COM RECURSOS PRÓPRIOS 61,63%

FONTE: CONTABILIDADE PREFEITURA





**ESTADO DE MATO GROSSO DO SUL
PREFEITURA MUNICIPAL DE NAVIRAÍ
GERÊNCIA MUNICIPAL DE SAÚDE**



**RELATÓRIO DE GESTÃO
3º QUADRIMESTRE 2022**

3º QUADRIMESTRE 2022

REDE DE SERVIÇOS PÚBLICOS DE SAÚDE

TIPO DE ESTABELECIMENTO	QUANT.	TIPO DE GESTÃO		
		MUNICIPAL	ESTADUAL	DUPLA
HOSPITAL MUNICIPAL	1	1	0	0
CENTRO DE ESPECIALIDADES MÉDICAS	1	1	0	0
CORPO DE BOMBEIROS MILITAR	1	0	1	0
UNIDADE BÁSICA DE SAÚDE - CENTRO DE SAÚDE	1	1	0	0
UNIDADE BÁSICA DE SAÚDE RURAL	2	2	0	0
UNIDADE DE SAÚDE DA FAMÍLIA	11	11	0	0
CENTRO DE ESPECIALIDADES ODONTOLÓGICAS - CEO	1	1	0	0
OUVIDORIA DO SUS	1	1	0	0
SERVIÇO DE ATENÇÃO ESPECIALIZADA - SAE	1	1	0	0
UNIDADE DE SAÚDE DO SISTEMA PRISIONAL	1	1	0	0
NÚCLEO REGIONAL DE SAÚDE	1	0	1	0
FARMÁCIA MUNICIPAL	1	1	0	0
CENTRO DE ATENÇÃO PSICOSSOCIAL - CAPS	1	1	0	0
SAMU	1	1	0	0
LABORATÓRIO MUNICIPAL	1	1	0	0
VIGILÂNCIA SANITÁRIA	1	1	0	0
ACADEMIA DA SAÚDE	2	2	0	0
CONTROLE DE VETORES	1	1	0	0
AGÊNCIA TRANSFUSIONAL - HEMONÚCLEO	1	0	1	0
TOTAL	31	28	3	0



DEMONSTRATIVO DA SAÚDE

QUADRO GERAL DE SERVIDORES DA SAÚDE 3º QUADRIMESTRE 2022

	SETEMBRO	OUTUBRO	NOVEMBRO	DEZEMBRO
SERVIDORES EFETIVOS	538	538	539	539
SERVIDORES CONTRATADOS	152	154	155	166
TOTAL	690	692	694	705

FONTE: RECURSOS HUMANOS PREFEITURA



3º QUADRIMESTRE 2022

BALANÇO CONTÁBIL

EMPENHADOS NO PERÍODO	
LIQUIDADOS NO PERÍODO	
PAGOS NO PERÍODO (incluindo restos pagos)	

BALANÇO CONTÁBIL (acumulado do ano)

EMPENHADOS NO PERÍODO	R\$	76.691.889,36
LIQUIDADOS NO PERÍODO	R\$	54.640.087,42
PAGOS NO PERÍODO (incluindo restos pagos)	R\$	55.009.288,93

FONTE: CONTABILIDADE PREFEITURA

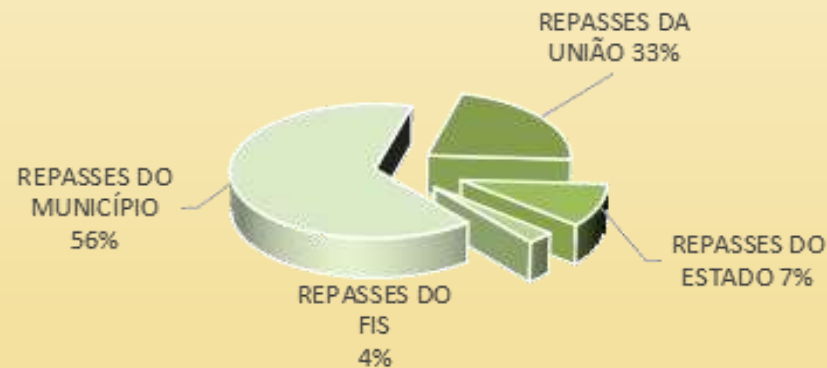


3º QUADRIMESTRE 2022

CONSOLIDADO DOS RECURSOS RECEBIDOS

* incluindo repasses COVID-19

REPASSES DA UNIÃO	R\$	5.671.843,45
REPASSES DO ESTADO	R\$	2.688.144,88
REPASSES DO FIS	R\$	770.400,00
REPASSES DO MUNICÍPIO	R\$	16.916.582,83
TOTAL	R\$	26.046.971,16



■ REPASSES DA UNIÃO ■ REPASSES DO ESTADO
■ REPASSES DO FIS ■ REPASSES DO MUNICÍPIO

FONTE: CONTABILIDADE PREFEITURA





OUVIDORIA SUS

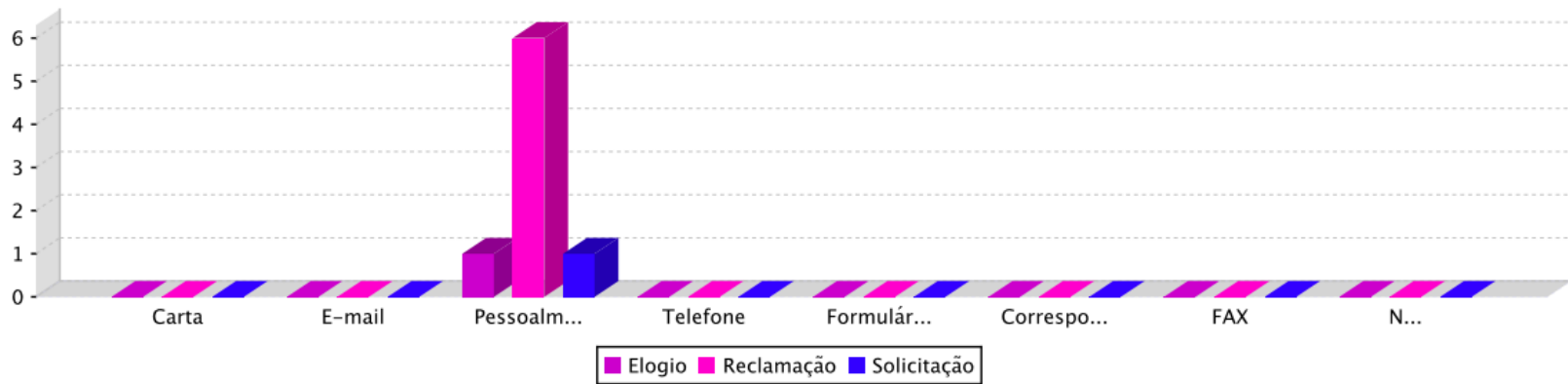


Relatório Estatístico - Classificação X Tipo Atendimento

Período: 01/09/2022 à 31/12/2022

Ouvidoria de Acompanhamento: SECRETARIA MUNICIPAL DE SAÚDE DE NAVIRAI - MS

Classificação	Carta	E-mail	Pessoalmente	Telefone	Formulário WEB	Correspondencial Oficial	FAX	Não Informado	Total	Percentual
Elogio	0	0	1	0	0	0	0	0	1	12,50 %
Reclamação	0	0	6	0	0	0	0	0	6	75,00 %
Solicitação	0	0	1	0	0	0	0	0	1	12,50 %
Total:	0	0	8	0	0	0	0	0	8	100,00 %



AUDITORIA



3º QUADRIMESTRE 2022
REVISÃO DE RELATÓRIO NOMINAL E PEDIDOS DE EXAMES REALIZADOS
SUS

EMPRESAS	DEMANDANTE	MESES	MUNICÍPIO	ÓRGÃO RESPONSÁVEL PELA AUDITORIA	FINALIDADE	ENCAMINHAMENTOS	Nº	STATUS	RECOMENDAÇÕES
Fisioterapia Fisiocorpus	Gerencia Municipal de Saude - GMS	2022 Setembro Outubro Novembro Dezembro	naviraí/MS	Auditoria da GMS	Revisão de relatórios nominais, pedidos autorizados de fisioterapia para faturamento.	Relatórios nominais e financeiro para faturamento ao setor de faturamento da GMS.	382 653 402 399	finalizada	em conformidade
Clinica Santa Ana - serviços de Ultrassonografia de mama/endoscopia /colonoscopia	Gerencia Municipal de Saude - GMS	2022 Setembro Outubro Novembro Dezembro	naviraí/MS	Auditoria da GMS	Revisão de relatórios nominais, pedidos autorizados de exames para faturamento.	Relatórios nominais, financeiro e pedidos autorizados e conferidos para faturamento da GMS.	87 77 98 119	finalizada	em conformidade
Neuroger - Serviços de exames eletroencefalograma e consulta neurologica pediatria e adulta.	Gerencia Municipal de Saude - GMS	2022 Setembro Outubro Novembro Dezembro	naviraí/MS	Auditoria da GMS	Revisão de relatórios nominais, pedidos autorizados de exames para faturamento.	Relatórios nominais, financeiro e pedidos autorizados e conferidos para faturamento ao setor de faturamento da GMS.	113 138 127 130	finalizada	em conformidade
SMI Infectologista Consulta/Palestra outubro	Gerencia Municipal de Saude - GMS	2022 Setembro Outubro Novembro Dezembro	naviraí/MS	Auditoria da GMS	Revisão de relatórios nominais, pedidos autorizados de confecção de Proteses Dentárias para faturamento.	Relatórios nominais, financeiro e pedidos autorizados e conferidos para faturamento ao setor de faturamento da GMS.	12 50 14 17	finalizada	finalizada regularizando, contrato e prontuario eletrônico, segue pendente.

FONTE: AUDITORIA GMS



3º QUADRIMESTRE 2022
REVISÃO DE RELATÓRIO NOMINAL E PEDIDOS DE EXAMES REALIZADOS
SUS

EMPRESAS	DEMANDANTE	MESES	MUNICÍPIO	ÓRGÃO RESPONSÁVEL PELA AUDITORIA	FINALIDADE	ENCAMINHAMENTOS	Nº	STATUS	RECOMENDAÇÕES
Laboratorio Costa Rosa	Gerencia Municipal de Saude - GMS	2022 Setembro Outubro Novembro Dezembro	naviraí/MS	Auditoria da GMS	Revisão de relatórios nominais, pedidos autorizados e laudos de exames laboratoriais e biopsias da micro regioao, para faturamento.	Relatórios nominais, financeiro e pedidos autorizados e conferidos para faturamento ao setor de faturamento da GMS.	1535 1421 1364	finalizada	em conformidade
Laboratorio São Francisco	Gerencia Municipal de Saude - GMS	2022 Setembro Outubro Novembro Dezembro	naviraí/MS	Auditoria da GMS	revisão de relatorios nominais, pedidos autorizados de exames laboratoriais para faturamento.	relatorios nominais e pedidos autorizados e conferidos para faturamento da GMS.	655 787 753 663	finalizada	em conformidade
Serv. Cardiologicos	Gerencia Municipal de Saude - GMS	2022 Setembro Outubro Novembro Dezembro	naviraí/MS	Auditoria da GMS	Revisão de relatórios nominais, pedidos autorizados de exames laboratoriais para faturamento.	Relatórios nominais, financeiro e pedidos autorizados e conferidos para faturamento ao setor de faturamento da GMS.	160 114 93 94	finalizada	em conformidade
corpo de Bombeiros convenio 01/17	Gerencia Municipal de Saude - GMS	2022 Setembro Outubro Novembro Dezembro	naviraí/MS	Auditoria da GMS	Revisão de relatórios nominais realizados pelo Corpo de Bombeiro de Naviraí/MS para faturamento.	Relatórios nominais, conferidos para faturamento ao setor de faturamento da GMS.	136 155 139 153	finalizada	em conformidade

FONTE: AUDITORIA GMS

3º QUADRIMESTRE 2022
REVISÃO DE RELATÓRIO NOMINAL E PEDIDOS DE EXAMES REALIZADOS
SUS

EMPRESAS	DEMANDANTE	MESES	MUNICÍPIO	ÓRGÃO RESPONSÁVEL PELA AUDITORIA	FINALIDADE	ENCAMINHAMENTOS	Nº	STATUS	RECOMENDAÇÕES
JJose Nogueira - Protético-ME CNPJ 13.218.190/0001-60	Gerencia Municipal de Saude - GMS	2022 Setembro Outubro Novembro Dezembro	naviraí/MS	Auditoria da GMS	Revisão de relatórios nominais, pedidos autorizados de confecção de Proteses Dentárias para faturamento.	Relatórios nominais, financeiro e pedidos autorizados e conferidos para faturamento ao setor de faturamento da GMS.	15 15 15 15	finalizada	em conformidade
Laboratório Marcos D. Nogueira CNPJ 13.218.190/0001-60	Gerencia Municipal de Saude - GMS	2022 Setembro Outubro Novembro Dezembro	naviraí/MS	Auditoria da GMS	Revisão de relatórios nominais, pedidos autorizados de confecção de Proteses Dentárias para faturamento.	Relatórios nominais, financeiro e pedidos autorizados e conferidos para faturamento ao setor de faturamento da GMS.	15 15 15 16	finalizada	em conformidade

OUTRAS ATIVIDADES

UNIDADES	DEMANDANTE	MESES	MUNICÍPIO	ÓRGÃO RESPONSÁVEL PELA AUDITORIA	FINALIDADE	ENCAMINHAMENTOS	Nº	STATUS	RECOMENDAÇÕES
Centro de A poio Psicossocial	Gerencia Municipal de Saude - GMS	2022 Setembro Outubro Novembro Dezembro	naviraí/MS	Auditoria da GMS	Revisão de relatórios nominais, das RAAS do CAPS conforme Portaria nº 1.966, de 10 de setembro de 2013	RAAS, LISTA DE PRESENÇA, ARQUIVO POR EMAIL	443 403 294 232	finalizada	Segue aguardando treinamentos para melhoras qualificação atendimento.
Acompanhamento da Atenção Básica.	Gerencia Municipal de Saude - GMS	2022 Setembro Outubro Novembro Dezembro	naviraí/MS	Auditoria da GMS	Revisão do cumprimento de metas estabelecidas e retorno aos programas pós pandemia.	Via sistema CELK		Em andamento	Atualizando perfis na finalidade de solicitar documento para analise fisica.
Relatorios de Acompanhamento	Analisando INCONSISTENCIAS de dados e documentos para andamento do Relatório através de Levantamento de dados das metas do Hospital para fins de acompanhamento da contratualização do 1 semestre de 2021 para apresentação à CMAC - Comissão Municipal de Acompanhamento da Contratualização. Acompanhamento da produção Hospitalar em virtude das metas								





PRODUTIVIDADES DA SAÚDE



3º QUADRIMESTRE 2022



ATENDIMENTOS REALIZADOS

SAMU 192

ATENDIMENTO	SETEMBRO	OUTUBRO	NOVEMBRO	DEZEMBRO	TOTAL
CLÍNICO	155	145	151	172	623
NEONATO	-	-	-	-	0
OBSTÉTRICO	6	5	5	9	25
PEDIÁTRICO	9	10	9	4	32
PSIQUIÁTRICO	23	14	16	14	67
TRAUMATOLÓGICO	35	51	49	58	193
ATENDIMENTO PRÉ-HOSPITALAR MÓVEL	233	228	225	230	916
TOTAL	461	453	455	487	1856

FONTE: FATURAMENTO HMN



3º QUADRIMESTRE DE 2022

CORPO DE BOMBEIROS MILITAR DE NAVIRAÍ ATENDIMENTO PRÉ-HOSPITALAR MÓVEL DE SALVAMENTO E RESGATE

MÊS	QUANTIDADE
SETEMBRO	136
OUTUBRO	155
NOVEMBRO	139
DEZEMBRO	153
TOTAL	583

FONTE: FATURAMENTO GMS





3º QUADRIMESTRE 2022

PRODUÇÃO DO CAPS I "NOVA VIDA"

DESCRIÇÃO	QUANT.
Ações de Articulação de Redes Intra e Intersetoriais	127
Ações de Reabilitação Psicossocial	2
Acolhimento Inicial Por Centro de Atenção Psicoss	135
Atenção às Situações de Crise	24
Atendimento Domiciliar Para Pacientes de Centro	27
Atendimento em Grupo de Paciente Centro de At. Pi	93
Atendimento Familiar em Centro de Aten. Psicossoc	16
Atendimento Individual de Paciente Centro Aten Pis	732
Consulta Médica em Atenção Especializada	2
TOTAL DE PROCEDIMENTOS	1158

FONTE: FATURAMENTO HMN



3º QUADRIMESTRE 2022

ATENDIMENTOS REALIZADOS

VIGILÂNCIA SANITÁRIA

ATENDIMENTO	SETEMBRO	OUTUBRO	NOVEMBRO	DEZEMBRO	TOTAL
Atendimento à Denúncias/reclamações	3	5			8
Atividades Educativas para População		1			1
Atividades Educativas para o Setor Regulado	4				4
Cadastro de Estabelecimentos Sujeitos a Visa	9	11	8	8	36
Coleta e Envio de Amostras de água/Lacen	20	20	20	10	70
Inspeção dos Estabelecimentos Sujeitos à Visa	30	40	46	29	145
Instauração de Processos Administrativo Sanitário	4	33	26	3	66
Licenciamento dos Estabelecimentos Sujeitos à Visa	19	39	26	23	107
Licenciamento Estab. Sujeitos a Visa Alimentação					-
Relatóri de Inspeção Sanitária	9	16	12	7	44
TOTAL	98	165	138	80	481

CONTROLE DE VETORES

TOTAL DE VISITAS	SETEMBRO	OUTUBRO	NOVEMBRO	DEZEMBRO	TOTAL
	12.239	12.852	13.796	11.462	50.349

FONTE: FATURAMENTO HMN E Vigilância em Saúde



3º QUADRIMESTRE 2022

ATENDIMENTOS REALIZADOS

CENTRAL DE REGULAÇÃO DE VAGAS

SOLICITAÇÕES	SETEMBRO	OUTUBRO	NOVEMBRO	DEZEMBRO	TOTAL
SOLICITAÇÕES AGENDADAS	115	110	121	112	458
SOLICITAÇÕES CANCELADAS	5	15	7	2	29
SOLICITAÇÕES DEVOLVIDAS	7	17	15	5	44
SOLICITAÇÕES NEGADAS	4	18	7	3	32
SOLICITAÇÕES PENDENTES	0	0	0	0	0
TOTAL	131	160	150	122	563

PRODUTIVIDADE	TOTAL
TOTAL DE ATENDIMENTOS DO MUNICÍPIO	3.567
TOTAL DE ATENDIMENTOS PARA MICRORREGIÃO (JUTI/ITAQUIRAÍ/ELDORADO/MUNDO NOVO E JAPORÃ, IGUATEMI)	48
TOTAL DE ATENDIMENTOS CORE e SISREG	678
TOTAL DE ATENDIMENTOS EM NOVA ANDRADINA, CEONC e UOPECAN	38

FONTE: CENTRAL DE REGULAÇÃO DE VAGAS E FATURAMENTO HMN, solicitações negadas e pendentes não estão saindo no sistema.



3º QUADRIMESTRE 2022

ATENDIMENTOS REALIZADOS

CENTRAL DE REGULAÇÃO DE VAGAS

	SETEMBRO	OUTUBRO	NOVEMBRO	DEZEMBRO	TOTAL
MAMOGRAFIA	0	0	0	0	0
COLONOSCOPIA	8	7	8	6	29
ECOCARDIOGRAMA	75	83	77	75	310
ELETRONEUROLOGRAMA	8	9	6	11	34
EXAMES DE LABORATORIO	582	635	480	631	2328
FISIOTERAPIAS	285	298	353	317	1253
ESOFAGASTRODUODENOSCOPIA	71	65	72	70	278
ULTRASSOM	375	358	365	288	1386
TESTE ERGOMÉTRICO	32	35	38	23	128
RAIO X	11	12	7	18	48
ULTRASSONOGRAFIA DE MAMAS	12	15	17	14	58
TOTAL	1459	1517	1423	1453	5852

FONTE: CENTRAL DE REGULAÇÃO DE VAGAS



3º QUADRIMESTRE 2022

TRANSPORTES - GMS

VIAGENS RODOVIÁRIAS (PASSAGENS)

CIDADE	SETEMBRO	OUTUBRO	NOVEMBRO	DEZEMBRO	TOTAL
CAMPO GRANDE - MS	7	4	4	0	15
DOURADOS - MS - MS	4	4	2	4	14
TOTAL	11	8	6	4	29

OUTROS

CIDADE	SETEMBRO	OUTUBRO	NOVEMBRO	DEZEMBRO	TOTAL
DIÁRIAS EM PENSÃO - CAMPO GRANDE/MS	33	41	8	5	87
DIÁRIAS EM PENSÃO - CASCAVEL/PR	233	150	2668	118	3169
TOTAL	266	191	2676	123	3256

FONTE: SETOR DE TRANSPORTES/FATURAMENTO HMN



3º QUADRIMESTRE 2022

TRANSPORTES - GMS

VIAGENS PARA HEMODIÁLISE

CIDADE	SETEMBRO	OUTUBRO	NOVEMBRO	DEZEMBRO	TOTAL
Nº DE VIAGENS A CAMPO GRANDE/MS	13	13	12	12	50
Nº DE VIAGENS A DOURADOS/MS	26	26	24	27	103
PONTA PORÃ/MS	0	0	0	0	0
TOTAL	39	39	36	39	153

PACIENTES TRANSPORTADOS - HEMODIÁLISE

CIDADE	SETEMBRO	OUTUBRO	NOVEMBRO	DEZEMBRO	TOTAL
CAMPO GRANDE/MS	1	1	1	1	4
DOURADOS/MS	30	30	30	30	120
PONTA PORÃ/MS	0	0	0	0	0
TOTAL	31	31	31	31	124

ALIMENTAÇÃO HEMODIÁLISE

CIDADE	SETEMBRO	OUTUBRO	NOVEMBRO	DEZEMBRO	TOTAL
PACIENTES TRANSPORTADOS HEMODIÁLISE	400	428	385	441	1654

*OS PACIENTES SÃO FIXOS E FAZEM HEMODIÁLISE DE SEGUNDA À SÁBADO, DIVIDIDOS EM DUAS TURMAS

FONTE: SETOR DE TRANSPORTES/FATURAMENTO HMN



3º QUADRIMESTRE 2022

TRANSPORTES - GMS

VIAGENS RODOVIÁRIAS					
CIDADE	SETEMBRO	OUTUBRO	NOVEMBRO	DEZEMBRO	TOTAL
BARRETOS - SP	5	7	4	3	19
CAMPO GRANDE - MS	40	34	46	37	157
CASCADEL - PR	28	28	32	25	113
CHAPADÃO DO SUL	0	0	0	2	2
DOURADOS - MS - MS	42	34	34	59	169
MARINGÁ- - PR	4	4	1	2	11
NOVA ANDRADINA - MS	1	4	5	1	11
UMUARAMA - PR	1	0	3	3	7
OUTRAS CIDADES	14	19	28	18	79
TOTAL	135	130	153	150	568

PACIENTES E ACOMPANHANTES TRANSPORTADOS					
CIDADE	SETEMBRO	OUTUBRO	NOVEMBRO	DEZEMBRO	TOTAL
BARRETOS - SP	12	20	9	6	47
CAMPO GRANDE - MS	268	217	207	232	924
CASCADEL - PR	309	276	311	274	1170
CHAPADÃO DO SUL	0	0	0	8	8
DOURADOS - MS - MS	507	373	400	514	1794
MARINGÁ- - PR	8	8	2	5	23
NOVA ANDRADINA - MS	4	17	32	4	57
UMUARAMA - PR	2	0	10	7	19
OUTRAS CIDADES	19	35	31	16	101
TOTAL	1129	946	1002	1066	4143

FONTE: SETOR DE TRANSPORTES/FATURAMENTO HMN



3º QUADRIMESTRE 2022

TRANSPORTES - HOSPITAL MUNICIPAL

VIAGENS COM AMBULÂNCIA					
CIDADE	SETEMBRO	OUTUBRO	NOVEMBRO	DEZEMBRO	TOTAL
Barretos SP	-	-	-	1	1
Bauru SP	-	-	-	-	0
Campo Grande	7	11	10	10	38
Cascavel PR	15	17	18	10	60
Coxim	-	-	-	-	0
Dourados	95	131	147	121	494
Londrina	0	0	0	1	1
Maringá	1	3	1	2	7
Paranaíba	1	2	1	3	7
Ponta Porã	-	-	1	3	4
Umuarama PR	2	1	1	3	7
Outras Cidades	1	2	6	3	12
TOTAL	122	167	185	157	631

FONTE: SETOR DE TRANSPORTES/FATURAMENTO HMN



3º QUADRIMESTRE 2022

TRANSPORTES - HOSPITAL MUNICIPAL

PACIENTES TRANSPORTADOS					
CIDADE	SETEMBRO	OUTUBRO	NOVEMBRO	DEZEMBRO	TOTAL
Barretos SP	-	-	-	2	2
Bauru SP	-	-	-	-	0
Campo Grande	14	21	10	19	64
Cascavel PR	29	33	36	20	118
Coxim	-	-	-	-	0
Dourados	203	263	270	240	976
Londrina	-	-	-	2	2
Maringá	1	4	2	4	11
Paranaíba	2	2	3	5	12
Ponta Porã	-	-	2	6	8
Umuarama PR	4	2	2	5	13
Outras Cidades	-	2	9	6	17
TOTAL	253	327	334	309	1223

FONTE: SETOR DE TRANSPORTES/FATURAMENTO HMN

3º QUADRIMESTRE 2022

TRANSPORTES - HOSPITAL MUNICIPAL

PACIENTES TRANSFERIDOS POR VAGA ZERO					
CIDADE	SETEMBRO	OUTUBRO	NOVEMBRO	DEZEMBRO	TOTAL
CAMPO GRANDE - MS	5	3	0	0	8
DOURADOS - MS	28	16	31	24	99
TOTAL	33	19	31	24	107

FONTE: SETOR DE TRANSPORTES/FATURAMENTO HMN



3º QUADRIMESTRE 2022

RELATÓRIO QUADRIMESTRAL DA SAÚDE BUCAL

ATENDIMENTO ODONTOLÓGICO

PROCEDIMENTOS	SETEMBRO	OUTUBRO	NOVEMBRO	DEZEMBRO	TOTAL
Atendimentos Odontológicos na Atenção Básica	1.321	921	1.201	736	4.179
Atendimentos Odontológicos nas ESF/ESB	3.886	9.620	3.458	3.353	20.317
Atendimento Odontológicos no CEO II	1.781	1.183	1.128	950	5.042
TOTAL	6.988	11.724	5.787	5.039	29.538

PROGRAMA COLETIVO DE PREVENÇÃO - SAÚDE BUCAL (CEIs, Escolas Municipais e Estaduais)

PROCEDIMENTOS	SETEMBRO	OUTUBRO	NOVEMBRO	DEZEMBRO	TOTAL
Cadastro (01 vez ao ano)					-
Procedimentos Coletivos (Bochecho Fluorado, Escovação Supervisionada e Atividade Educacional)		24	6	6	36
Levantamento Epidemiológico de Cárie Dental - CPOD (01 vez ao ano)					-
Avaliação de Saúde Bucal - PSE					-
TOTAL	-	24	6	6	36

FONTE: NÚCLEO DE ASSISTÊNCIA ODONTOLÓGICA



3º QUADRIMESTRE 2022

RELATÓRIO QUADRIMESTRAL DA SAÚDE BUCAL

PROGRAMA ODONTOLÓGICO - CRIANÇAS (CRECHES)

PROCEDIMENTOS	SETEMBRO	OUTUBRO	NOVEMBRO	DEZEMBRO	TOTAL
Cadastro (01 vez ao ano)					-
Limpeza, Higienização e Escovação Conduzida e Atividade Educativa					-
Levantamento Epidemiológico - PSE (01 vez ao ano)					-
TOTAL	-	-	-	-	-

OUTROS ATENDIMENTO

PROCEDIMENTOS	SETEMBRO	OUTUBRO	NOVEMBRO	DEZEMBRO	TOTAL
Prótese Total (Laboratório Prótese Nogueira)					-
Prótese Dentária Parcial (José Nogueira)					-
TOTAL	-	-	-	-	-

Desde o dia 19 de março de 2020, conforme Notas Técnicas do Ministério da Saúde nº 9 e nº 16 e do Estado, foram suspensos os atendimentos odontológicos eletivos, realizando apenas atendimentos de urgência/emergência nas atenções primária e secundária
FONTE: NÚCLEO DE ASSISTÊNCIA ODONTOLÓGICA



ATENDIMENTOS REALIZADOS

UNIDADES DE SAÚDE

PROCEDIMENTOS	SETEMBRO	OUTUBRO	NOVEMBRO	DEZEMBRO	TOTAL
Administração de Medicamentos Via Intramuscular	1.596	1.147	1.632	1.439	5.814
Administração de Medicamento Via Oral	5.446	2.612	3.729	3.822	15.609
Administração de Medicamentos Via Endovenosa	404	332	387	330	1.453
Administração de Medicamentos Via Subcutânea	528	292	357	390	1.567
Administração Tópica de Medicamentos	144	158	101	174	577
Curativo Grau	509	402	430	489	1.830
Inalação/Nebulização	4	-	-	-	4
Retirada de Pontos de Cirurgias	160	133	160	179	632
Consultas Médicas em Atenção Básica	7.163	5.803	7.062	5.434	25.462
Consultas Médicas com Especialidade	1.969	1.733	1.556	1.639	6.897
Consultas de Pré-Natal	479	396	528	495	1.898
Consulta Puerperal	61	17	32	45	155
Consultas de Oftalmologia	14	76	106	89	285
Coleta de Material p/ Exame Citopatológico	266	826	351	113	1.556
Coleta de Material p/ Exame Laboratorial	4.812	4.322	4.778	4.310	18.222
Coleta de Sangue p/Triagem Neonatal	35	29	21	20	105
Aferição de Pressão Arterial	9.463	7.370	8.381	6.929	32.143
Glicemia Capilar	970	856	1.073	794	3.693
Teste Rápido para Detecção de Sars-Covid-2	937	-	236	1.073	2.246
Tonometria	9	43	53	39	144
TOTAL		26.547	30.973	27.803	120.292



3º QUADRIMESTRE 2022

ATENDIMENTOS REALIZADOS

VISITAS DOMICILIARES E ATENDIMENTOS - ESFs

	SETEMBRO	OUTUBRO	NOVEMBRO	DEZEMBRO	TOTAL
Consulta de Profissionais de Nivel Superior na AB	2.639	2.468	2.701	1.721	9.529
Consulta de Profissionais de Nivel Superior na AE	985	912	896	626	3.419
Consulta / Atendimento Domiciliar	354	197	207	192	950
Visita Domiciliar por Profissional de Nivel Superior	77	123	126	105	431
Visita Domiciliar por Profissional de Nivel Medio	18.627	17.809	19.216	17.193	72.845
TOTAL	22.682	21.509	23.146	19.837	87.174

EXAMES REALIZADOS

PROCEDIMENTOS	SETEMBRO	OUTUBRO	NOVEMBRO	DEZEMBRO	TOTAL
Colonoscopia (Santa Ana)	13	12	12	20	57
Colposcopia (CEM)	-	-	-	-	-
Ecocardiografia Transtorácica (José de Sá)	104	69	65	63	301
Esofagoduodenoscopia (Santa Ana)	69	57	59	70	255
Eletroencefalograma (Neuroger)	24	19	19	16	78
Exames de Laboratório (São Francisco)	655	787	753	663	2.858
Fisioterapia (Sessões)	1.003	653	402	394	2.452
Mamografia CEM)	58	93	-	-	151
Protese Parcial (Laboratorio Protese J.N.)	15	15	15	15	60
Prótese Total (Laboratório Prótese Nogueira)	15	15	15	16	61
Raio X (CEM)	260	193	256	190	899
Ultrassonografia Mamaria Bilateral (Santa Ana)	5	10	30	29	74
Ultrassom (CEM)	116	157	309	314	896
Teste de Esforço/Teste Ergométrico (José de Sá)	56	45	28	31	160
TOTAL	2.393	2.125	1.963	1.821	8.302

FONTE: FATURAMENTO GMS/HMN e REGULAÇÃO



3º QUADRIMESTRE 2022

HOSPITAL MUNICIPAL

ATENDIMENTOS REALIZADOS					
	SETEMBRO	OUTUBRO	NOVEMBRO	DEZEMBRO	TOTAL
Acolhimento com Classificação de Risco	4.021	4.588	5.287	5.617	19.513
Aferição de Pressão Arterial	6.769	7.690	8.565	9.422	32.446
Atendimento de Urgência c/ Obs. Até 24 h	32	24	45	45	146
Atendimento de Urgência em Atenção Especializada	16	18	32	30	96
Atendimento Ortopédico com Imobilização Provisória	3	-	-	-	3
TOTAL	10.841	12.320	13.929	15.114	52.204

INTERNAÇÃO HOSPITALAR					
	SETEMBRO	OUTUBRO	NOVEMBRO	DEZEMBRO	TOTAL
Clínica Cirúrgica	33	43	42	51	169
Clínica Médica	94	100	154	129	477
Clínica Obstetrícia	60	53	41	60	214
Clínica Pediátrica	48	43	47	30	168
Cirurgias Eletivas	10	5	55	13	83
TOTAL	235	239	284	270	1.111

FONTE: FATURAMENTO HMN



3º QUADRIMESTRE 2022

HOSPITAL MUNICIPAL

PROCEDIMENTOS REALIZADOS					
	SETEMBRO	OUTUBRO	NOVEMBRO	DEZEMBRO	TOTAL
Adm. de Medic. na Atenção Espe	2.983	3.488	4.233	3.893	14.597
Curativo Grau	31	54	40	39	164
Inalação/Nebulização	1	1	2	1	5
Retirada de Pontos de Cirurgias	2	-	1	8	11
Medição de Peso	2.532	2.562	3.020	3.626	11.740
Testes Rápidos	140	128	115	133	516
Aferição de Temperatura	4.127	4.711	5.398	5.833	20.069
Consulta de Profissionais de Nível Su	4.090	4.431	4.832	5.778	19.131
Raio-X	1.765	2.099	1.938	1.766	7.568
Tomografia	782	131	641	362	1.916
Ultrassom	50	11	19	2	82
TOTAL	23.711	25.708	28.157	29.470	107.046

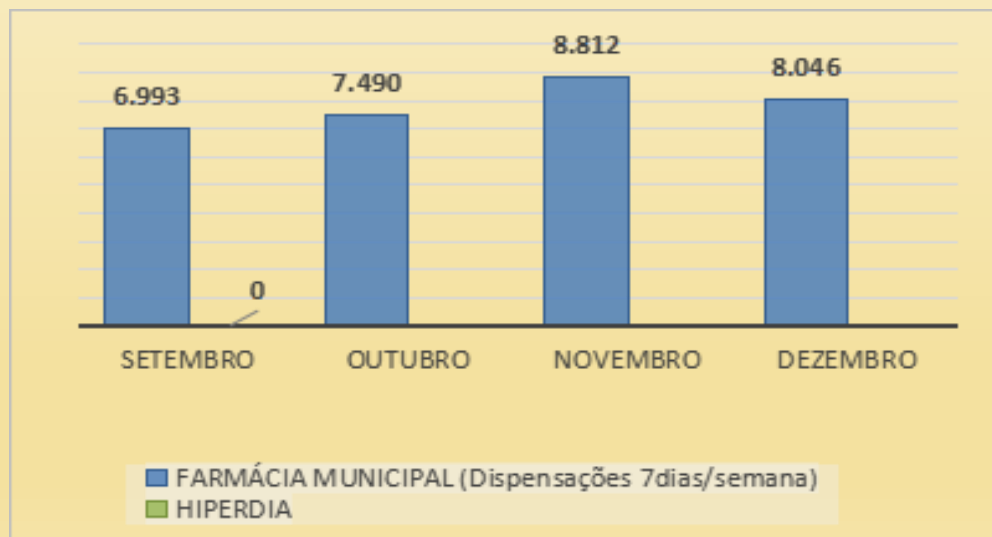
FONTE: FATURAMENTO HMN



3º QUADRIMESTRE 2022

FARMÁCIA MUNICIPAL DISPENSAÇÕES POR TIPO DE PRESCRIÇÃO

	FARMÁCIA MUNICIPAL (Dispensações 7dias/semana)	HIPERDIA
SETEMBRO	6.993	Suspenso, Decreto nº 23/2020
OUTUBRO	7.490	
NOVEMBRO	8.812	
DEZEMBRO	8.046	
TOTAL	31.341	0



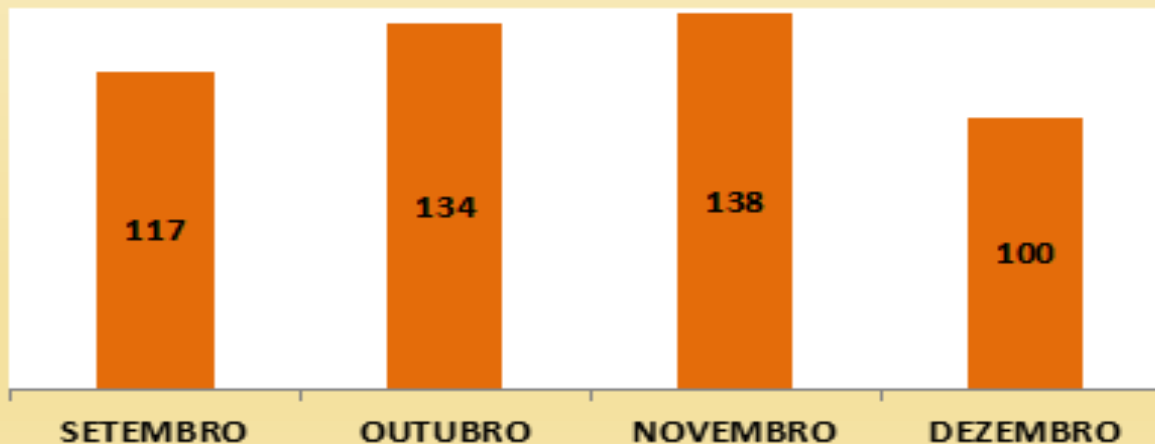
FONTE: SISTEMA CELK SAÚDE



3º QUADRIMESTRE 2022

FARMÁCIA JUDICIAL DISPENSAÇÕES POR TIPO DE PRESCRIÇÃO

	DISPENSAÇÃO JUDICIAL
SETEMBRO	117
OUTUBRO	134
NOVEMBRO	138
DEZEMBRO	100
TOTAL	489



FONTE: SISTEMA CELK SAÚDE



3º QUADRIMESTRE 2022

VIGILÂNCIA EPIDEMIOLÓGICA

CASOS	NOTIFICADOS	COMPROVADOS	ÓBITOS
CHIKUNGUNYA	4	0	0
DENGUE	299	87	0
ZIKA	5	2	0
COVID-19	6.612	3302	22

FONTE: SIM E VIGILÂNCIA EPIDEMIOLÓGICA

AÇÕES REALIZADAS NA

SAÚDE

2º QUADRIMESTRE 2022



AÇÕES DO CONTROLE DE VETORES

- Inspeção, tratamento e eliminação em imóveis;
- Visitas em pontos estratégicos;



AÇÕES DO CONTROLE DE VETORES

- Trabalho de Educação em Saúde e divulgação de medidas preventivas;
- Multirão de Limpeza; “Prto caiué”



AÇÕES DO CONTROLE DE VETORES

- Multirão em varios pontos da cidade;



AÇÕES DA EQUIPE DE SAÚDE BUCAL

- Promoção à Saúde Bucal, palestras sobre a higiene bucal e distribuição de kits;
- Papalestra sobre prevenção à doença periodontal e Saúde Bucal ligada a Autoestima, como a higiene bucal e saúde se influenciam.



AÇÕES DA EQUIPE DE SAÚDE BUCAL

- Palestra sobre doença periodontal e como preveni-la, com distribuição de escovas e creme dental e raspagem periodontal nos internos;
- Ações educativas voltadas para a higiene bucal e hábitos saudáveis, com entrega de kits de higiene bucal;
- Palestra sobre o Câncer de Boca e orientações coletivas e individuais quanto à prevenção do Câncer Bucal e sobre a higiene buca e Programa Coletivo.



AÇÕES DA EQUIPE DE SAÚDE BUCAL

- PREVENÇÃO À COVID-19 NAS ESCOLAS
- Orientação sobre Higiene Bucal, Técnica de Escovação adequada a cada idade, entrega de Escovas para todos os participantes das 18 escolas e Creme Dental Fluoretado para todos os alunos de 3 escolas, onde se encontram mais alunos que moram em zona rural, e que não são contemplados com água de abastecimento Fluoretada;



MUITO OBRIGADO!

Seja gentil



Plante



e AMOR

e cultive



A FELICIDADE

“Deixe que sua FÉ seja maior que seus problemas” *autor desconhecido*

